



قطاع تكنولوجيا المعلومات والإحصاء
Information Technology and Statistics Sector
إدارة الإحصاء والبحوث
Statistics and Research Department



وزارة العدل
Ministry of Justice

الكتاب الإحصائي السنوي 2018 Annual Statistical Book



بِسْمِ اللَّهِ الرَّحْمَنِ الرَّحِيمِ

﴿ وَأَحَاطَ بِمَا لَدَيْهِمْ وَأَحْصَىٰ كُلَّ شَيْءٍ عَدَدًا ﴾

صَدَقَ اللَّهُ الْعَظِيمَ

﴿ سورة الجن ٢٨ ﴾



صَاحِبُ السُّمُو الشَّيْخُ صَبَّاحُ أَحْمَدُ الْجَابِرُ الصَّبَّاحُ
أَمِيرُ دَوْلَةِ الْكُوَيْتِ




يَهْوِي الشَّيْخُ نَوَافُ الْإِمْدَانِ الْجَابِرِ الصَّبَاحُ
وَلِيَّ عَهْدَ دَوْلَةِ الْكُوَيْتِ



سَمُو الشَّيْخِ جَابِرٍ مُبَارَكٍ الْجَدِّ الصَّبَاحِ
رئيس مجلس وزراء دولة الكويت



المستشار / د. فهد محمد بن الحفصي
وزير العدل ووزير الدولة لشؤون مجلس الأمة



Speech of Undersecretary of Justice

Kuwait Ministry of Justice is trying to develop their efforts to provide services to a vast number of individuals, private institutions, and governmental entities in order to accomplish the goals of strategic plan within a development framework.

As a result, in 2018 the ministry succeeded in achieving a huge leap either in the quantity of services that is provided by the ministry or the number of beneficiaries. This kind of leap is the result of a combined efforts of all the employees of the ministry in both levels sectors and administrative that's including National cadres, and it is also the result of fruitful and constructive cooperation with many related governmental entities for procedures simplification and facilitate access to information helping to support decision-making.

This year the book is a reflection of what we have in the ministry regarding provided development and mechanization of the services to present the capacity of the accomplished work digitally & graphically in a detailed matter, and present an integrated collection of information, data, and statistics that serve as a pillar for providing highly certified informed policies that aim to spread social awareness of the abstract legal scenes and of the social nature.

Allah is the best guardian

Undersecretary of Justice,
Abdulateef Sria Al-Sria

كلمة وكيل وزارة العدل

تعمل وزارة العدل على تطوير جهودها في سبيل تقديم الخدمة لقطاع عريض من الأفراد والمؤسسات الخاصة وكذلك الجهات الحكومية، وذلك تحقيقاً لأهداف خطتها الاستراتيجية وفي إطار خطة التنمية.




ونتيجة لذلك نجحت الوزارة خلال عام 2018م في تحقيق قفزة نوعية هامة سواء على مستوى نوعية وجودة الخدمات التي تقدمها أو على مستوى عددها وعدد المستفيدين منها، وقد جاءت تلك القفزة النوعية نتيجة لتضافر جهود كافة العاملين بالوزارة سواء على مستوى القطاعات أو على مستوى الإدارات وما تضمنه من كوادر وطنية مشرفة، ونتيجة أيضاً للتعاون المثمر والبناء مع العديد من الجهات الحكومية ذات الصلة، ما أسهم في تبسيط الإجراءات والتيسير على متلقي الخدمة وسهولة الحصول على المعلومات بما يساعد في دعم اتخاذ القرار.

ويأتي الكتاب الإحصائي هذا العام انعكاساً لما شهدته الوزارة من تطوير وميكنة لأعمالها والخدمات التي تقدمها، ليرصد بشكل دقيق في صورة رقمية وبيانية حجم العمل المنجز، وليقدم مجموعة متكاملة من المعلومات والبيانات والإحصاءات التي تصلح ركيزة لسياسات مستتيرة تقوم على أسس وتقديرات ذات مصداقية عالية، وتسهم في نشر الوعي المجتمعي بالعديد من الظواهر القانونية المجردة وذات الطابع الاجتماعي.

والله ولي التوفيق،،،

وكيل وزارة العدل
عبد اللطيف سريع السريع



Speech of Asst. Undersecretary

It was and still statistics comes foremost on which political, economic and social sponsored by the state, it is an essential part of state-functioning mechanisms, the future of significant enterprises or decisions is frequently dependent on the results given by statistics in various fields, similarly to all other sciences, statistics has tremendously developed, along with the growth of society, coping with this big evolution in the scope of information technology.

Among the functions of statistics comes the function to discover the true image of the current situation at the concerned party, through analyzing the related statistical data and information, in the light of which officials may take proper decisions to treat faults and negative aspects, make up for shortage and defect, and further state positive aspects which are to be maintained and supported by constructive ideas. Based on these statistics, future policies are laid down to develop and upgrade businesses to reach best level for achieving the aspired goals.

Out of our belief at the Ministry of Justice in all the aforesaid premises and in strengthening its role in this concern, the Department of Statics and Researches at Information Technology and Statistics Sector is entrusted to prepare this Issue annually as an Annual Book involving the gathering of all accomplishments at various, MOJ Sectors to serve as a basic pillar for documenting and monitoring all those accomplishments, which would help out contribute in the process of decision-making, and lay down polices on ground and accurate basis for common interest.

We put this issue in the hands of all officials and stakeholders. We also thank and appreciate all sectors of the Ministry for their constructive contribution to the completion of this book, which document its various activities during 2018.

We ask Allah to guide us to what is good and uplift our beloved homeland

**Assistant Undersecretary of the
Information Technology and Statistics Sector
Heba Sulaiman Al Abdul Jalil**

كلمة وكيل الوزارة المساعد

كان ولا يزال علم الإحصاء من أبرز العلوم التي تعتمد عليها عملية التنمية في المجتمع بكافة المجالات السياسية والاقتصادية والاجتماعية، ولهذا فهو يحظى برعاية الدولة بجميع مؤسساتها وكثيراً ما يعتمد تنفيذ المشاريع أو إصدار القرارات المتعلقة بها بالنتائج التي يقدمها علم الإحصاء في شتى المجالات ، وقد تطور هذا العلم كغيره من العلوم تطوراً كبيراً مع تطور ونمو المجتمع مواكباً في ذلك التطور الكبير الحاصل في مجال تكنولوجيا المعلومات.



ومن أهم ما يقدمه علم الإحصاء هو الكشف عن الصورة الحقيقية للوضع الراهن في الجهة المعنية ، من خلال تحليل البيانات والمعلومات الإحصائية المتعلقة بها والتي على ضوءها يتخذ المسئولين القرارات المناسبة لمعالجة الخلل والجوانب السلبية وتدارك النقص أو القصور ، بالإضافة إلى بيان الجوانب الإيجابية التي يقتضي الأمر المحافظة عليها ودعمها بالأفكار البناءة واستناداً لهذه الإحصائيات يتم وضع السياسات المستقبلية لتطوير العمل والوصول به إلى مستوى أفضل من أجل تحقيق الأهداف المرجوة في الوقت المخطط لها.

وإيماناً من وزارة العدل بكل ما سبق وترسيخاً لدورها في هذا الشأن فقد عهد إلى إدارة الإحصاء والبحوث بقطاع تكنولوجيا المعلومات والإحصاء إعداد هذا الإصدار دورياً بصورة كتاب سنوي يتضمن تجميع الإنجازات لمختلف قطاعات الوزارة ليكون ركيزة رئيسية لتوثيق ورصد تلك الإنجازات مما يساعد ويساهم في عملية اتخاذ القرارات ووضع السياسات بدقة وواقعية تحقيقاً لأهداف الوزارة التي تسعى إليها في خدمة الصالح العام.

ولا يسعني ونحن نضع هذا الإصدار بين يدي كافة المسؤولين والمعنيين إلا أن أتوجه بالشكر والامتنان لجميع قطاعات الوزارة لتعاونهم البناء بمدنا بالمعلومات والبيانات التي ساهمت في إصدار هذا الكتاب الذي يوثق أعمال وإنجازات الوزارة خلال عام 2018.

والله نسأل أن يوفقنا إلى ما فيه خير ورفعة وطننا الحبيب.

**وكيل الوزارة المساعد لقطاع تكنولوجيا
المعلومات والإحصاء
هبة سليمان العبد الجليل**



Speech of Director, Statistics and Researches

Statistics is held on rules, grounds, and flexible sophisticated scientific theories, it has widespread applications in our practical lives touching down society needs, further, using statistical method is a safe method to ensure achieving desired goals and laying down suitable solutions, therefore, statistics is considered an important source for providing decision-makers and leaders with accurate information and data to clearly describe essential points of reference and indications for taking attentive decisions as planned.

Therefore, statistics and reports made by Department of Statistics and Researches (DSR) chance to be met with big concern and response by specialists from MOJ departments and other instrumentalities, based on these statistics and reports, plans and policies are laid down to reach a better level, for DSR furnishes them with essential information to carry out the tasks, duties and obligations entrusted unto them as required to facilitate decision-making process.

DSR is also concerned with inter-communication with the rest of departments and avails itself from their comments on anything new or required, and welcomes to meet their demands for the purpose of improving services and developing business. On this occasion DSR presents its compliments and appreciation to all those engaged by DSR in issuing this Book, to all different departments of Ministry of Justice for their cooperation and to the Higher Leadership for their support, we thank them all for all efforts to prepare this Annual Book, which documents the activities and accomplishments of different departments of the Ministry of Justice in 2018.

Best Regards

Director of
Statistics and Research
Haifaa Abdullah Al Shammari

كلمة إدارة الإحصاء والبحوث

الإحصاء علم له قوانين وأسس ونظريات علمية مرنة ومتطورة، كما أن تطبيقاته الواسعة الانتشار في مجال حياتنا العملية تلامس احتياجات المجتمع، كما يعد استخدام الأسلوب الإحصائي هو الوسيلة المأمونة التي يمكن بها وضع الحلول المناسبة التي تضمن تحقيق الاهداف المرجوة، ولذا يعتبر الإحصاء مصدر هام لتزويد صانعي القرار والقياديين بالبيانات والمعلومات الدقيقة التي توضح الدلائل والمؤشرات الأساسية من أجل اتخاذ القرارات الواعية التي يتم التخطيط لها بدقة وإتقان.

ولهذا تحظى الإحصائيات والتقارير التي تصدرها الإدارة والمواكبة للتطور التكنولوجي باهتمام وتجاوب كبير من قبل المختصين من إدارات الوزارة والجهات الأخرى والتي استناداً عليها يتم وضع البرامج والخطط للوصول إلى مستوى أفضل، حيث تقوم بتزويدهم بالمعلومات الأساسية للقيام بالأعمال والمهام والواجبات المنوطة بهم على الوجه المطلوب وذلك لتسهيل عملية اتخاذ القرار.

كما تحرص إدارة الإحصاء والبحوث على التواصل مع بقية الإدارات وتقوم بالاستفادة من ملاحظاتهم في كل ما هو جديد ومطلوب وترحب بتلبية طلباتهم بهدف التحسين المستمر لجودة الخدمات المقدمة وتطوير العمل، ولا يسع الإدارة بهذه المناسبة إلا أن تتقدم بجزيل الشكر لجميع القائمين على إصدار هذا الكتاب من العاملين بالإدارة لما قاموا به من جهد مبذول، وأيضاً نشكر تعاون جميع الأجهزة المختلفة بالوزارة ودعم القيادة العليا للمساهمة في إعداد هذا الكتاب السنوي الذي يوثق أنشطة وإنجازات الإدارات المختلفة بوزارة العدل خلال عام 2018م.

مع أطيب التمنيات

مدير
إدارة الإحصاء والبحوث
هيفاء عبدالله الشمري



الإشراف العام

السيدة / هيفاء عبدالله الشمري

مدير إدارة الإحصاء والبحوث

السيد / عبدالله علي بحيري

مستشار إحصائي

الإشراف الفني والمتابعة النهائية

السيدة / ندى مصطفى دشتي

مراقب الإحصاء

الإعداد والتدقيق

السيدة / ابتسام عبدالرسول بهباني

مراقب البحوث والدراسات

السيد / محمد صادق المرهون

رئيس قسم التوزيع والمتابعة

السيدة / بدور بدر الفيلكاوي

رئيس قسم التقارير الإحصائية

السيدة / فاطمة محمد العبيدي

رئيس قسم الدراسات الإحصائية

السيدة / حوراء بدر القلاف

محلل مبتدئ إحصاء

السيدة / عائشة محمد السويلم

محلل إحصاء

السيدة / أسماء عباس الجساوي

محلل إحصاء

السيد / حسين طارق النجدي

محلل مبتدئ إحصاء

السيدة / ساره ناجي المنصور

محلل مبتدئ إحصاء

السيدة / جمانه جراح الضفيري

محلل مبتدئ إحصاء

السيد / مرتضى حسن القزويني

اختصاصي تحليل إحصاء

السيدة / عبير كامل العنزي

محلل مبتدئ إحصاء

السيدة / سارة حمدان العجل

محلل مبتدئ إحصاء

General Supervision

Mrs. Haifaa A. Al-Shemmeri
Director of Statistics and Research

Mr. Abdullah A. Behairy
Consultant

Technical supervision and follow-up final

Mrs. Nada M. Dashti
Statistical Supervisor

Prepare and Audit

Mrs. Ebtisam A. Behbehani
Research and Study Supervisor

Mrs. Fatma M. Al-Obaidi
Head of Statistical Studies Section

Mrs. Bedoor B. Al-Failakawi
Head of Statistical Reports Section

Mr. Mohammed S. Al-Marhoun
Head of Distribution and follow-up Section

Mrs. Asmaa A. Al-Hasawi
Statistical Analyzer

Mrs. Aisha M. Al-Suwailem
Statistical Analyzer

Mrs. Hawraa B. Al-Qallaf
Junior Statistical Analyzer

Mrs. Jumana J. Al-Dhafiri
Junior Statistical Analyzer

Mrs. Sara N. Al-Mansour
Junior Statistical Analyzer

Mr. Hussain T. Al-Najdi
Junior Statistical Analyzer

Mrs. Sarah H. Al-Ejel
Junior Statistical Analyzer

Mrs. Abeer K. Al-Enezi
Junior Statistical Analyzer

Mr. Murtadha H. Al-Qazwini
Statistical Analysis Specialist



Definitions

Data, which manifest in 2018 were obtained from records of Information Technology & Statistics Sector in the ministry of justice which received from the system in addition to the monthly assembly in department, and some of the achievements of the departments issued.

- **Estimate of population:**
In the middle of the year done by the PACI.
- **Non-penal cases:**
Not presenting a crime according to penal law .
- **Penal cases:**
Presenting a crime according to penal law .
- **Of some shortcuts :**
K : Kuwaiti
N.K : Non - Kuwaiti
N.K.S : Non Kuwaiti stated
N.K.N.S. : Non Kuwaiti non - stated
- **Received cases:**
Cases received in court or public prosecution for the first time .
- **Considered cases:**
Cases settled to be in session whether it is received for the first time or from a previous month.
- **Decided cases:**
Judged cases.
- **Acted upon cases in public prosecution**
Acted upon cases either by save or refernce to court of first instance.
- **Indicator :**
Unlimited number of a specific event in specific area in particular time.

التعريفات المستخدمة

تم الاعتماد على بيانات عام 2018 المسجلة بقطاع تكنولوجيا المعلومات والإحصاء بوزارة العدل الواردة من النظام بالإضافة إلى التجميع الشهري بالإدارة وكذلك البيانات الصادرة من بعض الإدارات.

- **تقدير أعداد السكان :**
في السنوات المذكورة في منتصف العام من هيئة المعلومات المدنية .
- **القضايا غير الجزائية :**
هي التي لا تشكل جريمة في قانون الجراء .
- **القضايا الجزائية :**
التي تشكل جريمة في قانون الجراء .
- **بعض الإختصارات :**
ك : كويتي الجنسية.
غ.ك : غير كويتي الجنسية.
غ.ك.م : غير كويتي محدد الجنسية.
غ.ك.غ.م : غير كويتي غير محدد الجنسية.
- **القضايا الواردة :**
القضايا التي ترد إلى المحكمة أو النيابة العامة لأول مرة.
- **القضايا المتظورة :**
القضايا التي يتم تحديد جلسة لها سواء كانت واردة لأول مرة أو من شهر سابق.
- **القضايا المفصول فيها :**
القضايا التي صدر بها حكم.
- **القضايا المتصرف فيها بالنيابة العامة :**
القضايا التي تم التصرف فيها إما بالحفظ أو بالإحالة إلى المحكمة الكلية.
- **المؤشر :**
الرقم المطلق لحدث معين في منطقة محددة وفي وقت محدد.

Definitions

- **Rate :**
Consecution of events among population in a particular time, Rates clarify frequency of repetition of events and spreading degree. Row rates are according to the total population.
(Row rate is in used and approximated to integer in statistics report).
- **Ratio:**
Arithmetic relation between two categories belongs to the same group, which means dividing one category by another.
- **Proportion:**
It is the relation between a category and the total, which means dividing one category by total.
- **Constant Number:**
Fixes arbitrary number for example (100 or 100,000) we can multiply it with rates, proportion or quantities in order to get symbol scale readers can grasp easily.
(All rates are related to per 100,000 person, roportions were approximated to decimal).
- **Period scales:**
The statistics, which measures the events that happen to the whole population or part of them during a certain period of time.
- **Cases rate:**
Proportion of submitted cases per 100,000 person of inhabitants.
- **Change ratio:**
Change amount (the difference) when in comparing between two years and the census year.
- **Mean:**
A measure of central tendency, the arithmetic average, the sum divided by the number of cases.

التعريفات المستخدمة

- **المعدل :**
هو تواتر الأحداث بين السكان في فترة زمنية محددة وتبين المعدلات مدى تكرار الحدث ومدى شيوعه، والمعدلات الخام هي التي تحسب بالنسبة لمجموع السكان.
(المعدلات الخام هي المستخدمة ومقربة لرقم صحيح في هذه الإحصائية).
- **النسبة :**
هي العلاقة الحسابية بين مجموعة فرعية ومجموعة فرعية أخرى من نفس المجموعات ويعني هذا قسمة مجموعة فرعية على أخرى.
- **التناسب :**
هو العلاقة بين مجموعة فرعية وبين الإجمالي وهذا يعني قسمة مجموعة فرعية على إجمالي المجموعات.
- **الرقم الثابت :**
هو رقم إفتراضي لا يتغير (مثلاً 100 أو 100,000) يمكن أن نضرب فيه المعدلات أو النسب أو المقادير للتعبير عن هذه المقاييس بطريقة تجعلها أكثر فهماً للقارئ.
(وجميع المعدلات هنا منسوبة لكل 100,000 نسمة والنسب مقربة لأقرب رقم عشري).
- **مقاييس الفترة الزمنية :**
هي الإحصاءات التي تقيس أحداث تقع لكل السكان أو لجزء منهم خلال فترة من الزمن.
- **معدل القضايا :**
يعرف بأنه نسبة ما وقع من قضايا منسوبة لكل 100,000 نسمة من السكان.
- **نسبة التغير :**
مقدار التغير (الفرق) بين سنتي المقارنة والأساس منسوبة لسنة الأساس.
- **المتوسط :**
مقياس للنزعة المركزية ويحسب بقسمة مجموع القيم على عددها.



Definitions

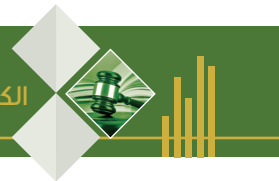
- **Standard deviation:**
A measure of dispersion around the mean and used to compare between data of same measure.
- **Coefficient of variation:**
Date is considered ill conditioned if has a small coefficient of variation (the standard deviation divided by the mean) and used to compare between the data not have the same measurement.
- **Chi-sqaure:**
It is a test used to show whether there is a year that differs than the rest of years in a normative difference by the following statistical assumption :
The value is equaled each year opposite non-equaled value, if the level of the significant were less than 5% we would decline the hypothesis of equals or not different during five years.
The values are going to change if the level of the significant larger or equal to 5% we would accept null hypothesis and values would not change from year to others.
- **The trend:**
Analyzing the time series and noticing any changes that could have happened during five years and an a precise mathematical model must be introduced to give the time series and trend rate, the linear model simple model was selected as the best and simplest model.
Thus if the trend slope is minus that means the value is low and vise-versa.

التعريفات المستخدمة

- **الانحراف المعياري :**
مقياس للتشتت النسبي للقيم حول متوسطها ويستخدم للمقارنة بين بيانات لها نفس القياس.
- **معامل الاختلاف :**
مقياس للتشتت المطلق ويفضل عندما تكون قيمته صغيرة، (ويحسب بقسمة الانحراف المعياري على المتوسط)، ويستخدم للمقارنة بين بيانات ليس لها نفس القياس.
- **مربع كاي (كا²) :**
مقياس للتعرف على ما إذا كان هناك سنة معينة تختلف عن باقي السنوات اختلافاً معنوياً عن طريق الفرض الإحصائي التالي :
القيمة متساوية في كل سنة مقابل القيمة غير متساوية، فإذا كان مستوى المعنوية أقل من 5 % فإننا نرفض التساوي أو عدم الإختلاف في السنوات الخمس.
أي أن القيم تختلف معنوياً من سنة لأخرى، أما إذا كان مستوى المعنوية أكبر من أو يساوي 5 % فإننا نقبل فرض التساوي وبالتالي فإن القيم لا تختلف معنوياً من سنة إلى أخرى.
- **الاتجاه العام :**
تحليل السلسلة الزمنية وإيجاد التغيرات التي تحدث فيها خلال خمس سنوات ، ويتم توفيق نموذج رياضي مناسب يصف نمو القيم مع الزمن وقد تم إختيار النموذج الخطي كأفضل وأبسط النماذج.
فإذا كان الميل سالب فإنه يعني إنخفاض القيم، وبالعكس.

Index الفهرس

رقم الصفحة No. of page	اسم الفصل Name of chapter	رقم الفصل No. of chapter
25	المقدمة Presentation	
33	قطاع تكنولوجيا المعلومات والإحصاء Information Technology and Statistics Sector	الأول One
39	معهد الكويت للدراسات القضائية والقانونية Kuwait Institute for Judicial and Legal Studies	الثاني Two
55	المحكمة الدستورية Constitutional Court	الثالث Three
69	محكمة التمييز Court of Cassation	الرابع Four
93	محكمة الاستئناف Court of Appeal	الخامس Five
135	محكمة الأسرة بمحكمة الاستئناف Family Court in Court of Appeal	السادس Six
153	الوحدة الأولى: المحكمة الكلية Unit one: Court of First Instance	السابع Seven
205	الوحدة الثانية: محاكم المرور Unit two: Traffic Courts	
221	محكمة الأسرة بالمحكمة الكلية Family Court of First Instance	الثامن Eight
241	النيابة العامة Public Prosecution	التاسع Nine
267	إدارة الرسوم القضائية Judicial Fees Department	العاشر Ten
283	الإدارة العامة للتنفيذ General Execution Department	الحادي عشر Eleven
317	إدارة التنفيذ الجنائي والاتصالات الخارجية Criminal Execution and External Communication Department	الثاني عشر Twelve
329	الإدارة العامة للخبراء General Experts Department	الثالث عشر Thirteen
353	إدارة التسجيل العقاري Real Estate Registration Department	الرابع عشر Fourteen
375	إدارة التوثيق Authentication Department	الخامس عشر Fifteen
391	إدارة التوثيق الشرعية Legal Authentication Department	السادس عشر Sixteen
445	إدارة الاستشارات الأسرية Family Consultancies Department	السابع عشر Seventeen





المقدمة
Presentation

وزارة العدل
Ministry of Justice

- Historical Development
- General Objectives
- General Specializations
- Judicial Organization
- The Organizational Structure of Ministry's Departments

- التطور التاريخي
- الأهداف العامة
- الإختصاصات العامة
- التنظيم القضائي
- الهيكل التنظيمي لإدارات الوزارة



Ministry of Justice

وزارة العدل

• التطور التاريخي :

- In the first decades (from the previous century) the leaders of Kuwait and whom they authorize from jurists known for their justice were the one who deal with the conflicts between civilians according to the Islamic law judgments and traditions.
- In the early fifties courts were established, which specialized in dealing with conflicts presented in front of the court also it specializes in registering real estate properties, and it was adjoined in a department called the courts department.
- In December 1959 promulgated the Amiri decree no. (19) of year 1959 of the jurisdiction organization law was promulgated, its first measures were to build the judicial structure in the country.
- In January 1962 promulgated decree of law no (1) of year 1962 was promulgated in the basic system of leadership in the transformation period, and according to it the courts department's term were changed to be the ministry of justice.
- In 11/11/1962 the Kuwaiti constitution was issued, it stressed in article (50) that the leadership system is based on the separation of the legitimate, executive and the judicial powers and by their cooperation according to its judgments, and that its not permitted for any one of them to relinquish all or some of their specialization stated in the constitution.

- في العقود الأولى (من القرن السابق) كان حكام الكويت ومن يفوضونهم من رجال العلم والفقہ - المشهود لهم بالعدل والتقوى - يتولون الفصل في المنازعات بين المواطنين وفق أحكام الشريعة الإسلامية وعلى ما استقر من عرف في الجماعة.
- في أوائل الخمسينيات - أنشئت محاكم تختص بالفصل في المنازعات التي تعرض عليها كما تختص بتسجيل الملكيات العقارية وانتظمت في إدارة تسمى إدارة المحاكم.
- وفي ديسمبر 1959م صدر المرسوم الأميري رقم (19) لسنة 1959م بقانون تنظيم القضاء وكانت أولى خطواته إقامة الصرح القضائي في البلاد.
- وفي يناير 1962م صدر المرسوم بقانون رقم (1) لسنة 1962م بالنظام الأساسي للحكم في فترة الانتقال وعدّل بموجبه مسمى إدارة المحاكم إلى مسمى وزارة العدل.
- بتاريخ 11/11/1962م صدر الدستور الكويتي مؤكداً في المادة (50) على قيام نظام الحكم على أساس الفصل بين السلطات التشريعية والتنفيذية والقضائية مع تعاونها وفقاً لأحكامه وعدم جواز تنازل أي منها عن كل أو بعض اختصاصاتها المنصوص عليها في الدستور.

Ministry of Justice

- In the year 1962 also the Amiri Decree no (2) of year 1962 was promulgated for reorganizing the ministries, and according to it the ministry of justice handled the minors affairs and the seized persons and the Kuwait orphans, in addition to this the real estate authentication department was adjoined to the ministry after it was related to the ministry of finance.
- In 9/2/1975 Amiri decree was promulgated to adjoin the ministry of justice and Awqaf and Islamic affairs to one ministry and then re-separated according to Amiri decree promulgated in 6/9/1979.
- **The Amiri decree promulgated in 7/1/1979 dealt with describing the ministry's goals and its general specializations.**

• General Objectives :

- Was stated by article first of the decree promulgated for the ministry of justice in 7/1/1979 to provide justice for the society under a simplified system where every one feels secure on their souls, freedom and money, and keeps the security of the people and their social system, and respects the laws and make sure that its applied and also it construct a stable system for the real estate property.

• General Specializations:

- Article second of the decree promulgated for the ministry of justice in 7/1/1979 has showed these specialties, which are:

وزارة العدل

- في عام 1962م أيضا صدر المرسوم الأميري رقم (2) لسنة 1962م بإعادة تنظيم الوزارات وتولت وزارة العدل بموجبه شئون القصر والمحجوز عليهم والأيتام الكويتيين كما ضمت إلى الوزارة إدارة التسجيل العقاري والتوثيق وكانت تتبع وزارة المالية.
- في 9/2/1975م صدر مرسوم أميري بضم وزارتي العدل والأوقاف والشؤون الإسلامية في وزارة واحدة، وأعيد فصلهما بموجب مرسوم أميري صدر بتاريخ 6/9/1979م.
- تناول المرسوم الأميري الصادر بتاريخ 7/1/1979م بيان أهداف الوزارة واختصاصاتها العامة.

• الأهداف العامة :

- نصت عليها المادة الأولى من المرسوم الصادر بشأن وزارة العدل بتاريخ 7/1/1979م بتوفير العدالة للمجتمع في ظل نظام ميسر يأمن فيه الجميع على أرواحهم وحررياتهم وأموالهم، ويحافظ على أمن الجماعة ونظامها الاجتماعي، ويرعى للقوانين حرمتها ويكفل تطبيقها، كما يتولى إرساء نظام ثابت للملكية العقارية.

• الإختصاصات العامة :

- أوضحت المادة الثانية من المرسوم الصادر بشأن وزارة العدل بتاريخ 7/1/1979م هذه الإختصاصات وهي :



Ministry of Justice

- Organizing the necessary means to clear the conflicts presented in courts of its different kinds and considers crimes according to the judgment of law.
- Carrying out the governmental pleading by the general prosecution in the name of the society in the felonies what are transferred to it from midemeanours, by investigation, act, and allegation according to law Judgments.
- Supervising on prisons and other places where penal judgment are executed in.
- Providing technical expertise to the justice bodies and other state organizations.
- Works of the official publication for judicial papers and initiatory pleadings etc, and execute judgments and writs of execution, and accept its related amounts deposit it and spend it according the law .
- Works of real estate registration and authentication, and confirmation, and date listing and visas on commercial records according to law.
- Cooperation with countries, and Arabian, and Islamic, and foreign organizations in the legal and judicial fields.

• Judicial Organization:

- The Amiri Decree no. (37) of year 1994 established Kuwait institute for judicial & legal studies.
- It represents the jurisdiction in courts in its various ranks, and general prosecution the head judicial council according to the demand of the minister of justice, considers all what relates to assigning judges and general prosecution members, their promotions, their transfer, and their delegation and also give opinion in matters related to them.

وزارة العدل

- تنظيم الوسائل اللازمة لفض المنازعات التي تعرض على المحاكم بمختلف أنواعها والنظر في الجرائم وفقا لأحكام القانون.
- مباشرة الدعوى الحكومية بواسطة النيابة العامة بإسم المجتمع في الجنايات وما يحال إليها من الجنح تحقيقا وتصرفا وإدعاءً وفقا لأحكام القانون.
- الإشراف على السجون وغيرها من الأماكن التي تنفذ فيها الأحكام الجزائية.
- تقديم الخبرة الفنية لأجهزة العدالة وغيرها من أجهزة الدولة.
- أعمال الإعلان الرسمي للأوراق القضائية وصحف الدعوى ... وغيرها، وتنفيذ الأحكام والسندات التنفيذية، وقبول المبالغ المتعلقة بها وإيداعها وصرفها طبقا للقانون .
- أعمال التسجيل العقاري والتوثيق والتصديق وإثبات التاريخ والتأشيرة على الدفاتر التجارية وفقا للقانون.
- التعاون مع الدول والمنظمات العربية والإسلامية والأجنبية في المجالات القانونية والقضائية .

• التنظيم القضائي :

- صدر المرسوم الأميري رقم (37) لسنة 1994 بشأن انشاء معهد الكويت للدراسات القضائية والقانونية.
- تتمثل السلطة القضائية في المحاكم بدرجاتها المختلفة، والنيابة العامة، ويتولى مجلس القضاء الأعلى بناءً على طلب وزير العدل النظر في كل ما يتعلق بتعيين القضاة وأعضاء النيابة العامة وترقيتهم ونقلهم وندبهم وإبداء الرأي في المسائل المتعلقة بهم .

Ministry of Justice

Article (231) of chapter two of the decree of law no (23) of year 1990 regarding jurisdiction organization law :

The organizational structure of Ministry's during 2018 :

• **First : Affiliates for the minister of justice :**

- 1- Ministry office Dept.
- 2- Technical office of the Ministry
- 3- Kuwait Institute for Judicial and Legal Studies
- 4- Review and audit office Dept.

• **Second : Affiliates for undersecretary**

- 1- Ministry's undersecretary Office Dept.
- 2- Commutation and follow up office

• **Third : Ministry of Justice sectors :**

- 1- The sector of court affairs, it includes (9) departments which are :

- Constitutional Court clerks Dept.
- Court of cassation clerks Dept.
- Court of appeal clerks Dept.
- Court of first instance clerks Dept.
- Penal Execution and External communication Dept.
- Penal Dept.
- Judicial Fees Dept.
- Courts Services Dept.
- Central Archives Dept.

- 2- The sector of family and arbitration affairs, it includes (7) departments which are :

- Research and monitor arbitration affairs Dept.
- Judicial arbitration Dept.

وزارة العدل

و نصت المادة (231) من الفصل الثاني من المرسوم بقانون (23) لسنة 1990م بشأن قانون تنظيم القضاء :
الهيكل التنظيمي للوزارة لسنة 2018م.

• **أولاً: الجهات التابعة للسيد وزير العدل :**

- 1- إدارة مكتب الوزير.
- 2- المكتب الفني بديوان عام الوزارة.
- 3- معهد الكويت للدراسات القضائية والقانونية.
- 4- إدارة مكتب التفتيش والتدقيق.

• **ثانياً: الإدارات التابعة للسيد وكيل الوزارة :**

- 1- إدارة مكتب وكيل الوزارة.
- 2- إدارة مكتب الاتصال والمتابعة.

• **ثالثاً: قطاعات وزارة العدل :**

- 1- قطاع شؤون المحاكم ويضم عدد (9) إدارات هي:

- إدارة كتاب المحكمة الدستورية
- إدارة كتاب محكمة التمييز
- إدارة كتاب محكمة الاستئناف
- إدارة كتاب المحكمة الكلية
- إدارة التنفيذ الجنائي والاتصالات الخارجية
- إدارة الأقاليم الجزائية
- إدارة الرسوم القضائية
- إدارة خدمات المحاكم
- إدارة المحفوظات المركزية

- 2- قطاع شؤون الأسرة والتحكيم، ويضم عدد (7) إدارات هي:

- إدارة البحوث ومتابعة شؤون التحكيم
- إدارة التحكيم القضائي



Ministry of Justice

- Family Fund Insurance Dept.
 - Family Court of clerks Dept. in court of appeal
 - Family Court of clerks Dept. in court of first instance
 - Legitimate Authentication Dept.
 - Family Consultancies Dept.
3. General directorate of Experts. It includes (8) Departments which are :
- Vice President for Capital Affairs.
 - Vice President for Hawalli Affairs.
 - Vice President for Al-Farwaniya Affairs.
 - Vice President for Al-Ahmadi Affairs.
 - Vice President for Al-Jahra Affairs.
 - Vice President for Mubarak Al-Kabeer Affairs.
 - Vice President for Technical Inspection Affairs.
 - Vice President for Technical Affairs.
4. Public Execution Department. It includes (12) Departments, which are :
- Capital Governorate Execution Dept.
 - Hawalli Governorate Execution Dept.
 - Al-Farwaniya Governorate Execution Dept.
 - Al-Ahmadi Governorate Execution Dept.
 - Al-Jahraa Governorate Execution Dept.
 - Mubarak Al-Kabeer Governorate Execution Dept.
 - Family Provisions Execution Dept. in the Capital Governorate
 - Family Provisions Execution Dept. in the Hawalli Governorate

وزارة العدل

- إدارة صندوق تأمين الأسرة
 - إدارة كتاب محكمة الأسرة بمحكمة الاستئناف
 - إدارة كتاب محكمة الأسرة بالمحكمة الكلية
 - إدارة التوثيقات الشرعية
 - إدارة الاستشارات الأسرية
- 3- الإدارة العامة للخبراء وتضم عدد (8) إدارات هي:
- نائب الرئيس لشؤون خبراء العاصمة
 - نائب الرئيس لشؤون خبراء حولي
 - نائب الرئيس لشؤون خبراء الفروانية
 - نائب الرئيس لشؤون خبراء الأحمدية
 - نائب الرئيس لشؤون خبراء الجهراء
 - نائب الرئيس لشؤون خبراء مبارك الكبير
 - نائب الرئيس لشؤون التفتيش الفني
 - نائب الرئيس للشؤون الفنية
- 4- الإدارة العامة للتنفيذ وتضم عدد (12) إدارة وهي:
- إدارة تنفيذ محافظة العاصمة
 - إدارة تنفيذ محافظة حولي
 - إدارة تنفيذ محافظة الفروانية
 - إدارة تنفيذ محافظة الأحمدية
 - إدارة تنفيذ محافظة الجهراء
 - إدارة تنفيذ محافظة مبارك الكبير
 - إدارة تنفيذ أحكام الأسرة بمحافظه العاصمة
 - إدارة تنفيذ أحكام الأسرة بمحافظه حولي

Ministry of Justice

- Family Provisions Execution Dept. in the Al-Farwaniya Governorate
 - Family Provisions Execution Dept. in the Al-Ahmadi Governorate
 - Family Provisions Execution Dept. in the Al-Jahraa Governorate
 - Family Provisions Execution Dept. in the Mubarak Al-Kabeer Governorate
- 5- The sector of Real Estate registration and Authentication, it includes (2) Depts. which are:
- Real estate registration Dept.
 - Authentication Dept.
- 6- The sector of Legal Affairs. It includes (4) Departments which are:
- Legal Affairs Dept.
 - International relations Dept.
 - Kinship and names correction pleadings committee
 - Secretariat of the grivance and objection committee
- 7- The sector of Administrative and Financial Affairs. It includes (4) Dept. which are:
- Administrative Affairs Dept.
 - Financial affairs Dept.
 - Engineering Projects Dept.
 - Security and safety Dept.
- 8- The sector of Administrative Development and Information, it includes (4) Depts. which are:
- Administrative Development and Planning Dept.

وزارة العدل

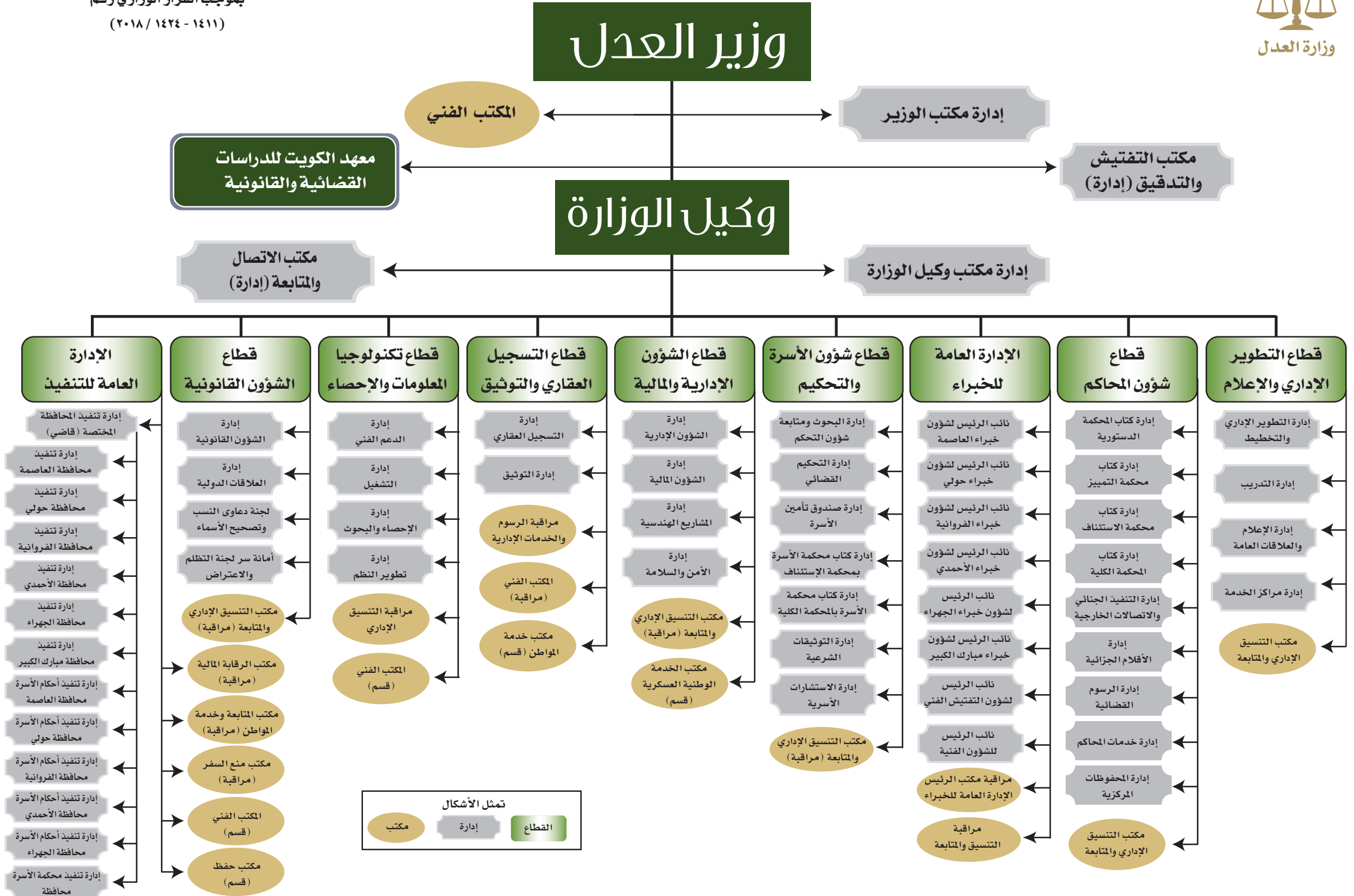
- إدارة تنفيذ أحكام الأسرة بمحافظة الفروانية
 - إدارة تنفيذ أحكام الأسرة بمحافظة الأحمدى
 - إدارة تنفيذ أحكام الأسرة بمحافظة الجهراء
 - إدارة تنفيذ أحكام الأسرة بمحافظة مبارك الكبير
- 5- قطاع التسجيل العقاري والتوثيق، ويضم إدارتين هما:
- إدارة التسجيل العقاري
 - إدارة التوثيق
- 6- قطاع الشؤون القانونية ويضم عدد (4) إدارات هي:
- إدارة الشؤون القانونية
 - إدارة العلاقات الدولية
 - لجنة دعاوى النسب وتصحيح الأسماء
 - أمانة سر لجنة التظلم والاعتراض
- 7- قطاع الشؤون الإدارية والمالية ويضم عدد (4) إدارات هي:
- إدارة الشؤون الإدارية
 - إدارة الشؤون المالية
 - إدارة المشاريع الهندسية
 - إدارة الأمن والسلامة
- 8- قطاع التطوير الإداري والإعلام ويضم عدد (4) إدارات هي:
- إدارة التطوير الإداري والتخطيط



Ministry of Justice

وزارة العدل

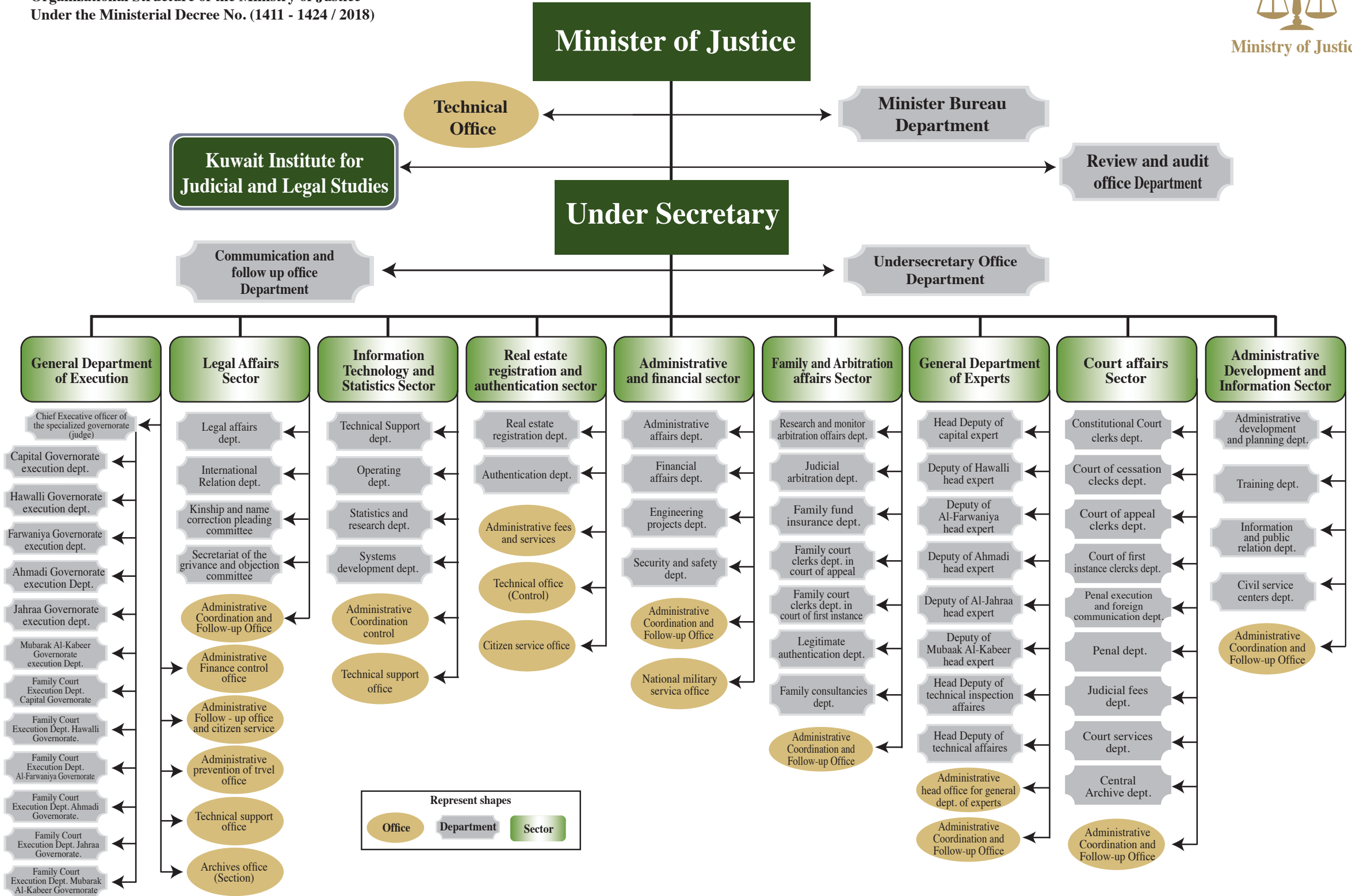
- Training Dept. • إدارة التدريب
 - Information and Public Relations Dept. • إدارة الإعلام والعلاقات العامة
 - Service Centers Dept. • إدارة مراكز الخدمة
- 9- The sector of Information Technology and Statistics, it includes (4) Depts. which are: (4) قطاع تكنولوجيا المعلومات والإحصاء ويضم عدد (4) إدارات هي:
- Technical Support Dept. • إدارة الدعم الفني
 - Operating Dept. • إدارة التشغيل
 - Statistics & Research Dept. • إدارة الإحصاء والبحوث
 - Systems development Dept. • إدارة تطوير النظم



**Organizational Structure of the Ministry of Justice
Under the Ministerial Decree No. (1411 - 1424 / 2018)**



Ministry of Justice





Chapter One

1

الفصل الأول

قطاع تكنولوجيا المعلومات والإحصاء Information Technology & Statistics Sector

- The specializations
- The general objective
- The strategic objectives
- The organizational frame work sector

- الإختصاصات
- الهدف العام
- الأهداف الإستراتيجية
- الهيكل التنظيمي للقطاع



Information Technology & Statistics Sector

قطاع تكنولوجيا المعلومات والإحصاء

- The information system's center has been established according to the ministerial resolution no. (106) of year 1980, then has been reorganized by the ministerial resolution no. (21) of year 1990, the ministerial resolution no. (17) of year 1995, and the ministerial resolution no: (94) of year 2003 regarding reorganizing the center which includes establishing four departments and a technical office.
- أنشئ مركز نظم المعلومات بناء على القرار الوزاري رقم (106) لسنة 1980، ثم أعيد تنظيمه بالقرار الوزاري رقم (21) لعام 1990، والقرار الوزاري رقم (17) لعام 1995، والقرار الوزاري رقم (94) لعام 2003م، بشأن إعادة تنظيم المركز والذي تضمن إنشاء أربعة إدارات ومكتب فني.
- Then the ministerial redution no. (331) of 2007 was promulgated recently to amend the organizational hierarchy for the centeis departments in its current status and to raise its level to information technologies and statistics sector.
- ثم صدر القرار الوزاري رقم (331) لسنة 2007 بتعديل الهيكل التنظيمي لإدارات المركز بصورته الحالية ورفع مستواه إلى قطاع تكنولوجيا المعلومات والإحصاء.
- The ministerial resolution had identify the sector specializations as the following :
- وقد حدد القرار الوزاري المشار إليه اختصاصات القطاع فيما يلي :
- * **The specializations :**
- * **الاختصاصات :**
- 1- Developing systems and procedures of work and systems of documents saving in the ministry's departments.
- 1- تطوير نظم وإجراءات العمل ونظم حفظ الوثائق في إدارات الوزارة وذلك بتعميم استخدام نظم الحاسبات وتدريب العاملين بالجهات المستفيدة منها بالوزارة.
- 2- Setting provisional planes of the development process and reporting the execution's priorities to be listed in the ministry's budget.
- 2- وضع الخطط المرهنية لعملية التطوير وتقدير أسبقيات التنفيذ وتحديد الاحتياجات الآلية والكوادر الفنية اللازمة والاعتمادات المالية الواجب إدراجها لهذا الغرض في ميزانية الوزارة.
- 3- Setting must be followed procedures to contract on buying or renting computers and its accessories and document saving equipment's or for having consultative services from local or foreign specialist companies and houses in these fields.
- 3- وضع الإجراءات واجبة الإتياع للتعاقد على شراء أو استئجار الحاسبات وتوابعها وأجهزة ومعدات حفظ الوثائق أو للحصول على خدمات أو استشارات فنية من شركات وبيوت خبرة محلية أو أجنبية متخصصة في تلك المجالات واعتماد التعاقدات التي تبرم لهذا الغرض بالتنسيق مع الجهات المعنية.



Information Technology & Statistics Sector

قطاع تكنولوجيا المعلومات والإحصاء

4- Providing practical assistance and technical advisory for the ministry's department for the use of computers and available devices in the center and training the staff on how to use and benefit the central mechanism records regarding it as the central information bank of the ministry.

4- تقديم المساعدة العملية والمشورة الفنية لإدارات الوزارة فيما يخص استخدام الحاسبات والأجهزة المتاحة في المركز وتدريب العاملين على استخدام النظم الآلية والاستفادة من السجلات الآلية المركزية التي يعدها ويشرف عليها باعتباره بنك المعلومات المركزي للوزارة.

5- Assembling and characterizing the information related to the computer's systems used in the ministry and the executed applications and the staff working in it and defaming the specialized devices in the state with it.

5- تجميع وتصنيف المعلومات المتعلقة بنظم الحاسبات المستخدمة في الوزارة والتطبيقات المنفذة والكوادر العاملة فيها وتزويد الأجهزة المختصة في الدولة بهذا النشاط للأغراض التخطيطية والإعلامية.

* The general objective:

• Expanding in the use of computers and the information systems to aid and support the decision making process for all administrative levels, activate the judicial body performance and facilitate its supporting body and developing systems and methods of work and documents saving systems in the ministry's sectors and facilitate the litigation procedures for civilians. And that's by applying electronic systems that provide the necessary information for the ministry's body and foreign authorities by using the most recent information and communications technology.

* الهدف العام:

• التوسع في استخدام الحاسب الآلي ونظم المعلومات لمساندة ودعم عملية اتخاذ القرار لكافة المستويات الإدارية وتفعيل أداء الجهاز القضائي وتسهيل عمل الجهاز المعاون له وتطوير نظم وأساليب العمل ونظم حفظ الوثائق بقطاعات الوزارة وتيسير إجراءات التقاضي للمواطنين، وذلك عن طريق تطبيق نظم آلية توفر المعلومات اللازمة لأجهزة الوزارة والجهات الخارجية باستخدام أحدث أساليب تكنولوجيا المعلومات والاتصالات.

* The strategic objectives :

1- Providing information to the head department to aid and support in decision making process.

* الأهداف الاستراتيجية :

1- تقديم المعلومات للإدارة العليا لمساندة ودعم عملية اتخاذ القرار.

Information Technology & Statistics Sector

قطاع تكنولوجيا المعلومات والإحصاء

- 2- Aiding and supporting the judicial body and satisfying its needs of information in the appropriate way of an appropriate time and facilitating the work of its supporting body and increase its efficiency.
- 2- دعم ومساندة الجهاز القضائي وتلبية احتياجاته من المعلومات بالشكل المناسب في الوقت المناسب وتسهيل عمل الجهاز المعاون له ورفع كفاءته .
- 3- Developing systems and methods of work and document saving systems in the ministry departments.
- 3- تطوير نظم وأساليب العمل ونظم حفظ الوثائق في إدارات الوزارة .
- 4- Facilitate the litigation procedures for civilians and authenticating their transactions and save their rights.
- 4- تيسير إجراءات التقاضي للمواطنين وتوثيق معاملاتهم وحفظ حقوقهم .
- 5- Presenting information on the ministry's activities and issuing statistics and making studies and field researches that serves the state organizations and civilians.
- 5- تقديم المعلومات عن أنشطة الوزارة وإصدار الإحصائيات والقيام بالدراسات والبحوث الميدانية التي تخدم أجهزة الدولة والمواطنين .
- 6- Cooperating and coordinating with the states organization's and the Arabian and international organizations in the fields of information technologies
- 6- التعاون والتنسيق مع أجهزة الدولة والمنظمات العربية والدولية في مجالات تكنولوجيا المعلومات.

* The organizational frame work sector :

* الهيكل التنظيمي للقطاع :

1- Technical office :

1- المكتب الفني :

Makes studies and researches related to policy and the goals of the sector on the ministry's level.

ويقوم بالدراسات والبحوث التي تتعلق بسياسة وأهداف القطاع على مستوى الوزارة .

2 - Systems developing department :

2- إدارة تطوير النظم :

It study's projects related to systems development and work procedures and documents saving systems by using computers in the ministry and preparing the operations for electronic preparation and its observation by technical maintenance according to the needs of the beneficiary authorities and providing technical advisory in those fields.

وتقوم بدراسة المشروعات الخاصة بتطوير النظم وإجراءات العمل ونظم حفظ الوثائق باستخدام الحاسبات الآلية في الوزارة وإعداد العمليات للتجهيز الآلي ومتابعتها بالصيانة الفنية بما يتفق واحتياجات الجهات المستفيدة وتقديم المشورة الفنية لها في تلك المجالات .



Information Technology & Statistics Sector

قطاع تكنولوجيا المعلومات والإحصاء

3- Operating department:

It deals with the execution of the obligatory planes for the good use of the electronic and human resources to execute the systems listed in the production record and setting standers of performance and production and designing and applying control and security system and technical procedures and the operating manners of the computer.

3- إدارة التشغيل :

وتتولى وضع تنفيذ الخطط اللازمة لحسن استخدام الموارد الآلية والبشرية لتنفيذ النظم المدرجة في سجل الإنتاج ووضع المعايير القياسية للأداء والإنتاج وتصميم وتطبيق نظام المراقبة والأمن والإجراءات الفنية وأنماط التشغيل الخاصة بالحاسب .

4- Technical support department:

Specialized at giving technical support to different apartments and beneficiary bodies in the ministry and in applying technical methods and designing and managing data bases and setting protection policies to keep secrecy and safety of information , and participate in saving and evaluating pre designed programs.

4- إدارة الدعم الفني :

تختص بتقديم الدعم والمساندة الفنية لمختلف الإدارات والجهات المستفيدة بالوزارة وتطبيق الأساليب الفنية والأنماط وتصميم وإدارة قواعد البيانات ووضع السياسات الأمنية للمحافظة على سرية وأمن المعلومات والمشاركة في أعمال حفظ وتقييم البرامج الجاهزة .

5- Statistics and research department:

It specializes in statistical studies and researches in the fields of jurisdictions, judgments and all statistic activities in the ministry and gathering data, analyzing it and saving it in the appropriate scientific methods by securing its privacy, and doing field studies and publishing books, publications and periodical statistical reports.

5- إدارة الإحصاء والبحوث :

وتختص بالدراسات والبحوث الإحصائية في مجالات القضاء والأحكام وكافة الأنشطة الإحصائية بالوزارة والقيام بجمع البيانات وتحليلها وحفظها بالأساليب العلمية المناسبة مع ضمان سريتها ، وإجراء الدراسات والبحوث الميدانية ، وإصدار الكتب والنشرات والتقارير الإحصائية الدورية.

6- Administrative coordination control:

It specializes in organizing correspondents and saving the employees files and all administrative operations and financial works and preparing the budget and spending materials and equipment's and coordinating with the specialize authorities in the ministry, and preparing technical preparing plans.

6- مراقبة التنسيق الإداري:

وتختص بتنظيم المراسلات وحفظ ملفات العاملين وجميع العمليات الإدارية والأعمال المالية ، وإعداد الميزانية ، وصرف المواد والمعدات والتنسيق مع الجهات المختصة بالوزارة، وإعداد الخطط التدريبية الفنية .



Chapter Two

2

الفصل الثاني

معهد الكويت للدراسات
القضائية والقانونية
Kuwait Institute for Judicial
and Legal Studies

● Training courses

● Trainees

● Financial expenses

● الدورات التدريبية

● المتدربين

● التكلفة المالية



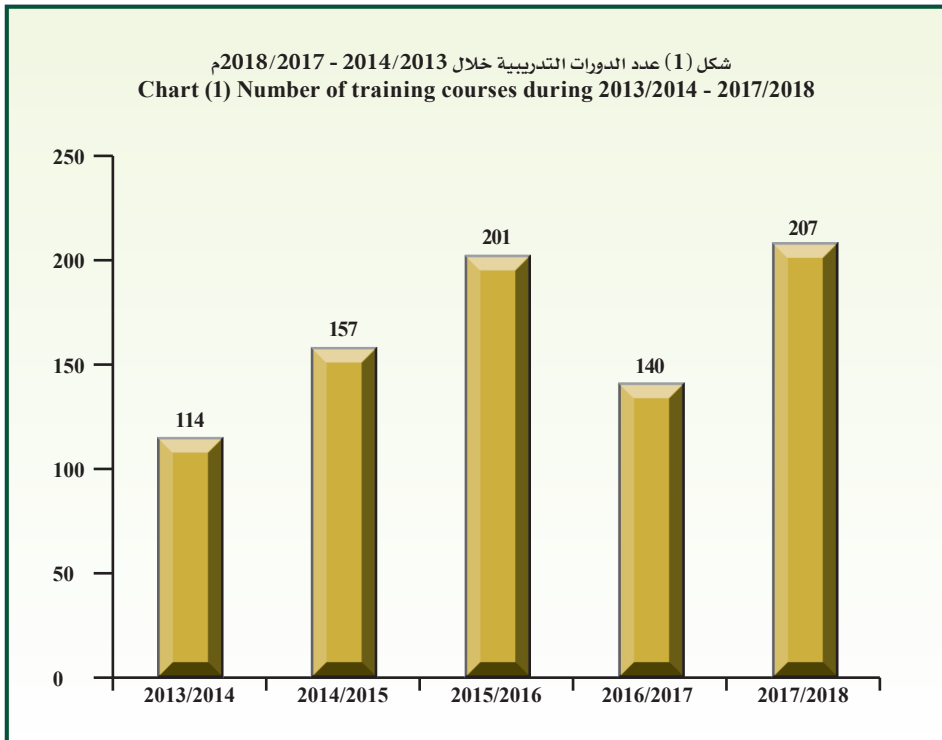
Kuwait Institute for Judicial & Legal Studies معهد الكويت للدراسات القضائية والقانونية

Table (1)
Number of training courses
during 2013/2014 - 2017/2018.

جدول (1)
عدد الدورات التدريبية خلال
2018/2017 - 2014/2013 م.

نسبة التغير من عام لآخر Change ratio from year to another	عدد الدورات التدريبية Number of training courses	السنة Year
-	114	2014/2013
%37.7	157	2015/2014
%28.0	201	2016/2015
%30.3-	140	2017/2016
%47.9	207	2018/2017

شكل (1) عدد الدورات التدريبية خلال 2018/2017 - 2014/2013 م
Chart (1) Number of training courses during 2013/2014 - 2017/2018



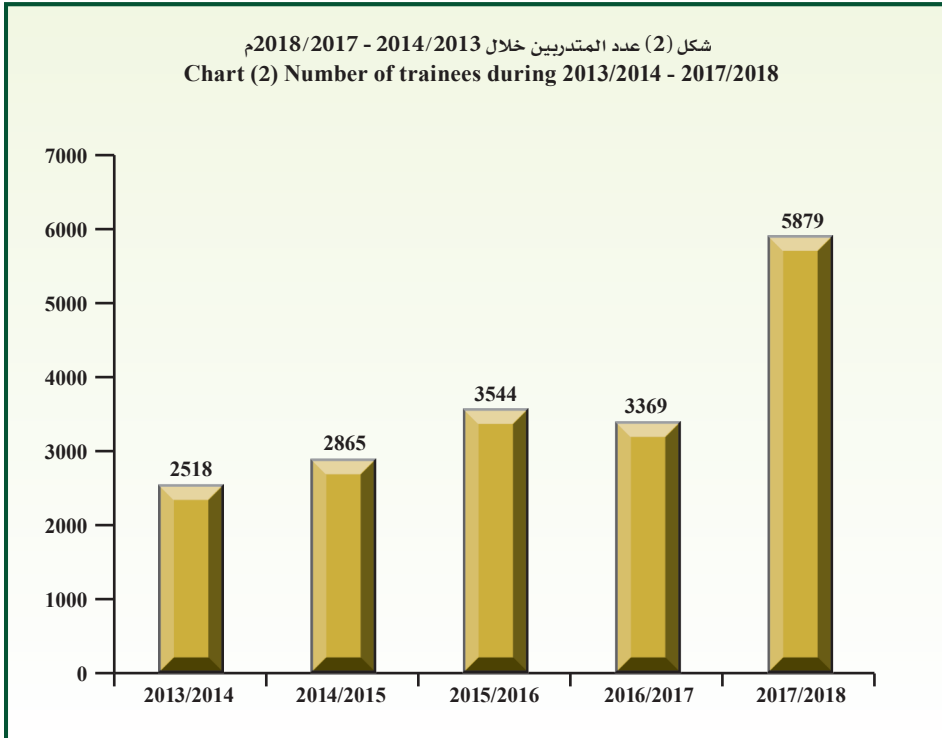


Kuwait Institute for Judicial & Legal Studies معهد الكويت للدراسات القضائية والقانونية

Table (2)
Number of trainees
during 2013/2014 - 2017/2018.

جدول (2)
عدد المتدربين خلال
2018/2017 - 2014/2013 م.

نسبة التغير من عام لآخر Change ratio from year to another	عدد المتدربين Number of trainees	السنة Year
-	2518	2014/2013
%13.8	2865	2015/2014
%23.7	3544	2016/2015
%4.9-	3369	2017/2016
%74.5	5879	2018/2017



Kuwait Institute for Judicial & Legal Studies

معهد الكويت للدراسات القضائية والقانونية

Table (3)

جدول (3)

Number of morning / evening courses and beneficiary sides during 2017/2018.

عدد الدورات الصباحية والمسائية والجهات المستفيدة خلال 2018/2017م.

العدد Number	البيان Description
184	الدورات الصباحية Morning courses
23	الدورات المسائية Evening courses
207	إجمالي الدورات Total of courses
57	الجهات المستفيدة Beneficiary Sides

Table (4)

جدول (4)

Total of financial expenses of training courses during 2013/2014 - 2017/2018.

إجمالي التكلفة المالية للدورات التدريبية خلال 2018/2017 - 2014/2013م.

الدورات الخارجية Exterior courses		الدورات الداخلية Interior courses		السنة Year
التكلفة المالية (د.ك.) Expenses (K.D)	عدد الدورات No. of courses	التكلفة المالية (د.ك.) Expenses (K.D)	عدد الدورات No. of courses	
34703	27	132984	87	2014/2013
32348	27	87255	130	2015/2014
32959	27	97142	174	2016/2015
35494	21	202123	119	2017/2016
34639	33	158163	174	2018/2017



Kuwait Institute for Judicial & Legal Studies

معهد الكويت للدراسات القضائية والقانونية

Table (5)
Number of participants in the Fundamental training section by beneficiary side during training year 2017/2018.

جدول (5)
عدد المشاركين بدورات قسم التدريب التأسيسي حسب
الجهة المستفيدة خلال العام التدريبي 2017/2018م.

عدد المشاركين Number of participants	الجهة المستفيدة Beneficiary side	البرنامج Course
95	النيابة العامة Public prosecution	الدورة التدريبية التأسيسية للباحثين القانونيين المرشحين للعمل كوكلاء للنائب العام (الدفعة السادسة عشر) Foundational training course for legal analysts applicable for working as general attorney office (Sixteenth Class)
45	إدارة الأقسام الجزائية Penal Clerks Department	الدورة التدريبية التأسيسية للموظفين المرشحين لشغل الوظائف المرتبطة بأعمال القضاء (أمين سر تحقيق) Foundational training course for employees applicable for jobs related to judicial work (Secretary Investigation)
53	إدارة الأقسام الجزائية Penal Clerks Department	الدورة التدريبية التأسيسية للموظفين المرشحين لشغل الوظائف المرتبطة بأعمال القضاء (أمين سر جلسة) Foundational training course for employees applicable for jobs related to judicial work (Secretary of the Session)
26	إدارة الأقسام الجزائية/ ولجنة دعاوى النسب Penal Clerks Department/ and Kinship Pleading Committee	الدورة التدريبية التأسيسية الثانية للموظفين المرشحين لشغل الوظائف المرتبطة بأعمال القضاء (أمين سر تحقيق) Second foundation training course for employees applicable for jobs related to judicial work (Secretary Investigation)
30	إدارة التوثيق Authentication Department	الدورة التدريبية التأسيسية للموظفين المرشحين لشغل الوظائف المرتبطة بأعمال القضاء (موثق شرعي) Foundational training course for employees applicable for jobs related to judicial work (Certified Legit)
26	إدارة التوثيق وأفرعها Authentication Department and its branches	الدورة التدريبية التأسيسية للموظفين المرشحين لشغل الوظائف المرتبطة بأعمال القضاء (باحث قانوني) Foundational training course for employees applicable for jobs related to judicial work (Legal Researcher)
28	إدارة التوثيق Authentication Department	الدورة التدريبية التأسيسية للموظفين المرشحين لشغل الوظائف المرتبطة بأعمال القضاء (موثق) Foundational training course for employees applicable for jobs related to judicial work (Certified)

Kuwait Institute for Judicial & Legal Studies

معهد الكويت للدراسات القضائية والقانونية

Dependant/Table (5)
Number of participants in the Fundamental training section by beneficiary side during training year 2017/2018.

تابع/جدول (5)
عدد المشاركين بدورات قسم التدريب التأسيسي حسب الجهة المستفيدة خلال العام التدريبي 2017/2018م.

عدد المشاركين Number of participants	الجهة المستفيدة Beneficiary side	البرنامج Course
7	إدارة التسجيل العقاري Real Estate Registration Department	الدورة التدريبية التأسيسية للموظفين المرشحين لشغل الوظائف المرتبطة بأعمال القضاء (باحث قانوني مبتدئ) Foundational training course for employees applicable for jobs related to judicial work (Junior Legal Researcher)
35	إدارة التنفيذ Execution Department	الدورة التدريبية التأسيسية للموظفين المرشحين لشغل الوظائف المرتبطة بأعمال القضاء (منفذ أحكام جزائية) Foundational training course for employees applicable for jobs related to judicial work (Penal Judgments Executor)
222	إدارة التنفيذ Execution Department	الدورة التدريبية التأسيسية للموظفين المرشحين لشغل الوظائف المرتبطة بأعمال القضاء (مندوب إعلان) Foundational training course for employees applicable for jobs related to judicial work (Declaration Delegate)
27	إدارة التنفيذ Execution Department	الدورة التدريبية التأسيسية للموظفين المرشحين لشغل الوظائف المرتبطة بأعمال القضاء (مأمور تنفيذ أحكام) Foundational training course for employees applicable for jobs related to judicial work (Enforcement Officer)
67	إدارة التوثيق الشرعية Legal Authentication Department	الدورة التدريبية التأسيسية للموظفين المرشحين لشغل الوظائف المرتبطة بأعمال القضاء (موتق) Foundational training course for employees applicable for jobs related to judicial work (Certified)
41	إدارات مختلفة Different Departments	الدورة التدريبية التأسيسية للموظفين المرشحين لشغل الوظائف المرتبطة بأعمال القضاء (ضابط دعاوى) Foundational training course for employees applicable for jobs related to judicial work (Law Suits Officer)
27	جهات حكومية Government Agencies	الدورة التدريبية لتأهيل الباحثين الشرعيين للوظائف القانونية المتخصصة في الجهات الحكومية (الدفعة التاسعة) Training course to qualify legit analysts for legal Specialized jobs in government agencies (Ninth Class)
18	جهات حكومية Government Agencies	الدورة التدريبية لتأهيل الباحثين الشرعيين للوظائف القانونية المتخصصة في الجهات الحكومية (الدفعة العاشرة) Training course to qualify legit analysts for legal specialized jobs in government agencies (Tenth Class)



Kuwait Institute for Judicial & Legal Studies

معهد الكويت للدراسات القضائية والقانونية

Table (6)
Total Number of participants in the
Fundamental training section by beneficiary
side during training year 2017/2018.

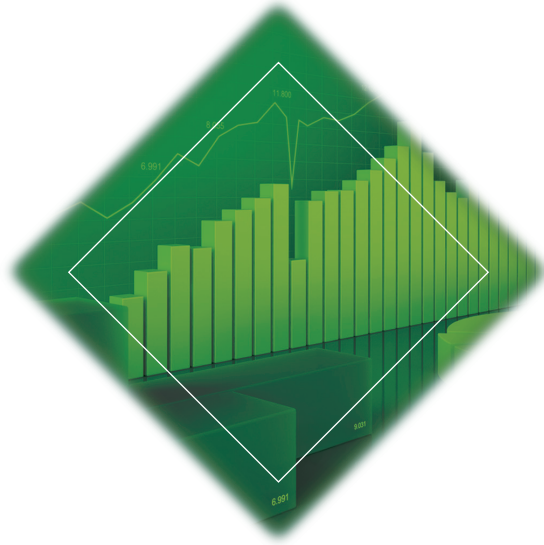
جدول (6)
إجمالي عدد المشاركين بدورات قسم التدريب
التأسيسي حسب الجهة المستفيدة خلال العام
التدريب 2017/2018م.

عدد المشاركين Number of participants	الجهة المستفيدة Beneficiary side
95	النيابة العامة Public Prosecution
124	إدارة الأقاليم الجزائية/ ولجنة دعاوى النسب Penal Clerks Department and Kinship Pleading Committee
84	إدارة التوثيق وفروعها Authentication Department and its branches
7	إدارة التسجيل العقاري Real Estate Registration Department
284	إدارة التنفيذ Execution Department
67	إدارة التوثيق الشرعية Legal Authentication Department
41	إدارات مختلفة Different Departments
45	جهات حكومية Government Agencies
747	الإجمالي Total


شكل (3) إجمالي عدد المشاركين بدورات قسم التدريب التأسيسي حسب الجهة المستفيدة خلال العام التدريبي 2018/2017م

Chart (3) Total Number of participants in the Fundamental training section by beneficiary side during training year 2017/2018





التحليل الإحصائي Statistical Analysis

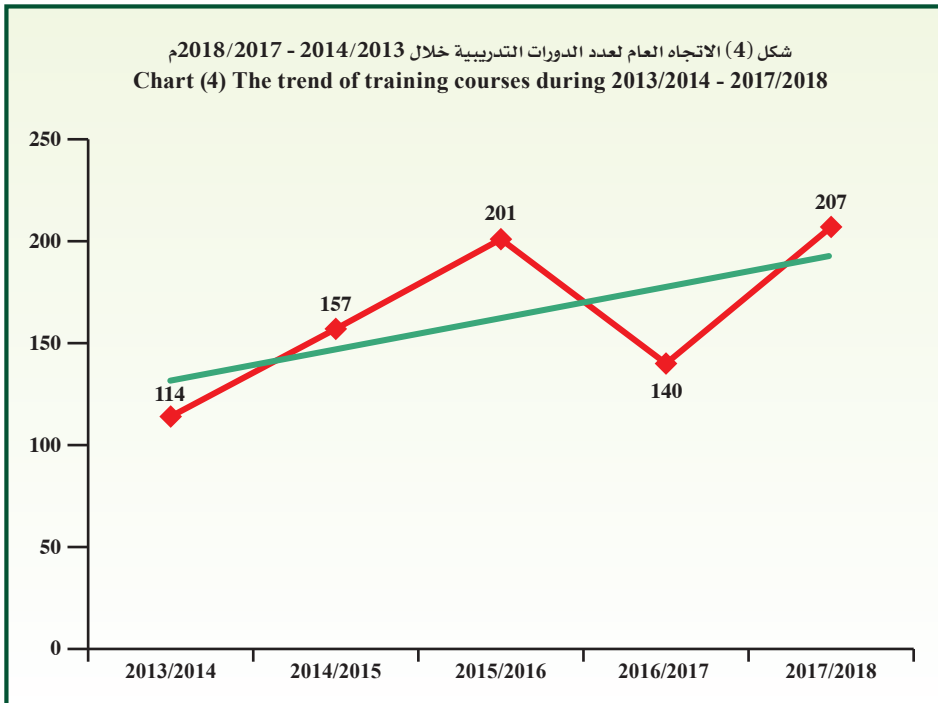


Kuwait Institute for Judicial & Legal Studies

معهد الكويت للدراسات القضائية والقانونية

Descriptive statistical measurements
of number of training courses.المقاييس الإحصائية المستخدمة
لعدد الدورات التدريبية.

معنوية الميل Sig (Slope)	الميل Slope	المعنوية Sig	مربع كاي Chi-Square	معامل الاختلاف C.V	الانحراف المعياري St.Dev	المتوسط Mean	2018/2017	2017/2016	2016/2015	2015/2014	2014/2013	السنة Year
0.215	16.9	0.000	38.7	21.7	35.6	163.8	207	140	201	157	114	المقياس Measure



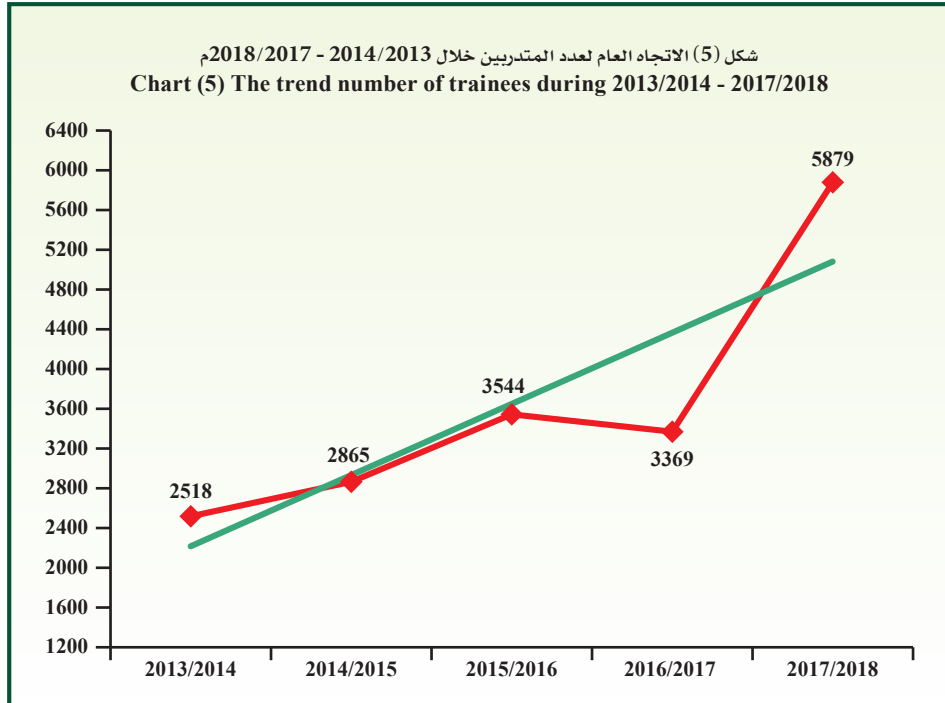


Kuwait Institute for Judicial & Legal Studies

معهد الكويت للدراسات القضائية والقانونية

Descriptive statistical measurements
of number of trainees.المقاييس الإحصائية المستخدمة
لعدد المتدربين.

معنوية الميل Sig (Slope)	الميل Slope	المعدونية Sig	مربع كاي Chi-Square	معامل الاختلاف C.V	الانحراف المعياري St.Dev	المتوسط Mean	2018/2017	2017/2016	2016/2015	2015/2014	2014/2013	السنة Year
0.057	722.6	0.000	1913.4	32.4	1179.4	3635	5879	3369	3544	2865	2518	المقياس Measure



Kuwait Institute for Judicial & Legal Studies

معهد الكويت للدراسات القضائية والقانونية

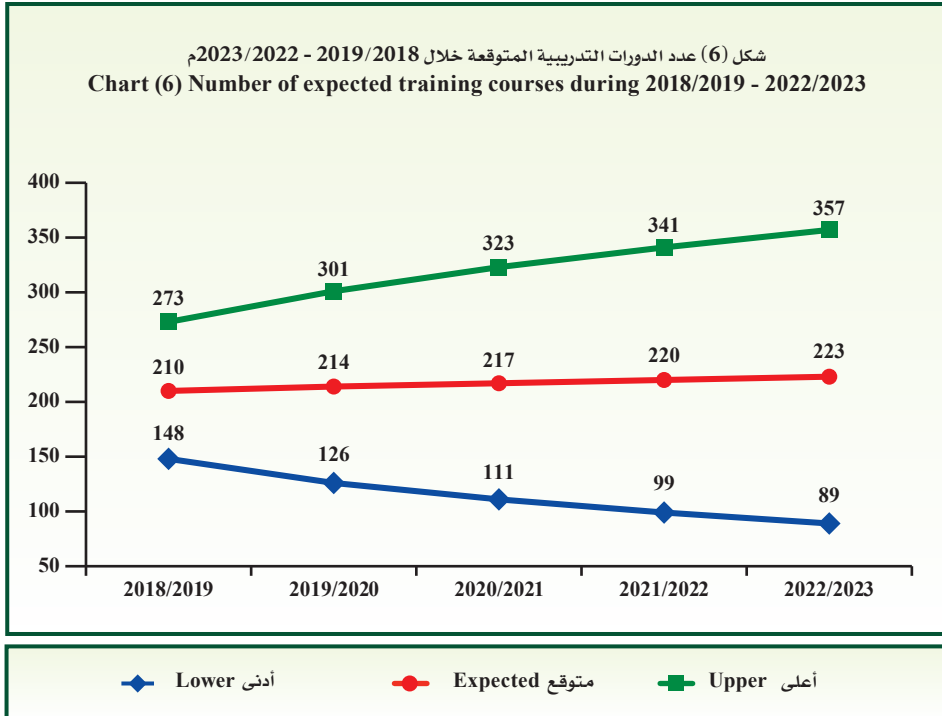
Table (7)
Number of expected training courses
during 2018/2019 - 2022/2023.

جدول (7)
عدد الدورات التدريبية المتوقعة خلال
2019/2018 - 2023/2022م.

أعلى Upper	متوقع Expected	أدنى Lower	السنة Year
273	210	148	2019/2018
301	214	126	2020/2019
323	217	111	2021/2020
341	220	99	2022/2021
357	223	89	2023/2022
319	217	115	متوسط الفترة Period average

- Lower : Lower Confidence Intervals by 95%.
- Upper : Upper Confidence Intervals by 95%.

- أدنى : الحد الأدنى للعدد المتوقع بدرجة ثقة 95%.
- أعلى : الحد الأعلى للعدد المتوقع بدرجة ثقة 95%.





Kuwait Institute for Judicial & Legal Studies

معهد الكويت للدراسات القضائية والقانونية

Table (8)

جدول (8)

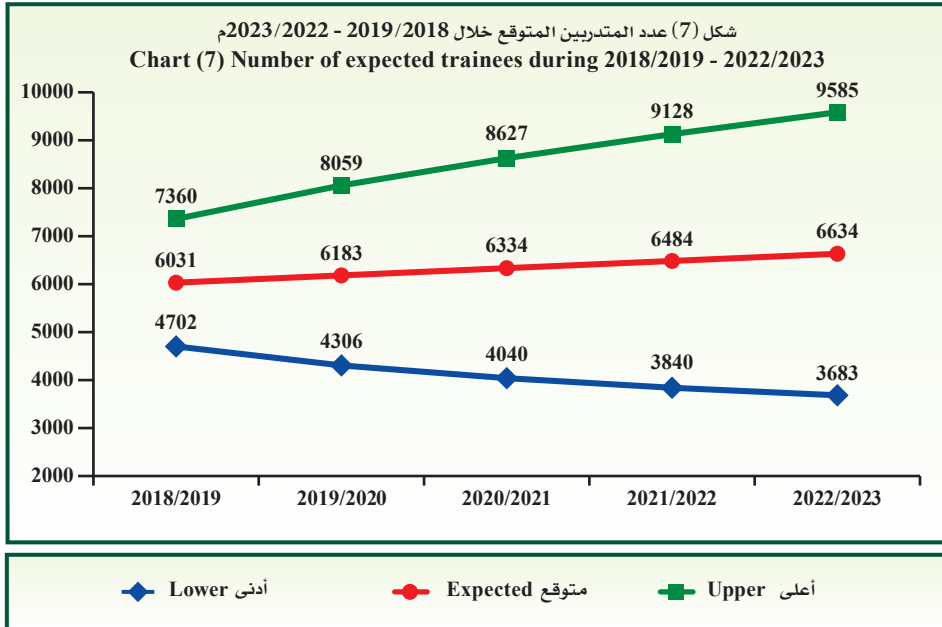
Number of expected trainees
during 2018/2019 - 2022/2023.

عدد المتدربين المتوقع خلال
2023/2022 - 2019/2018 م.

أعلى Upper	متوقع Expected	أدنى Lower	السنة Year
7360	6031	4702	2019/2018
8059	6183	4306	2020/2019
8627	6334	4040	2021/2020
9128	6484	3840	2022/2021
9585	6634	3683	2023/2022
8552	6333	4114	متوسط الفترة Period average

- Lower : Lower Confidence Intervals by 95%.
- Upper : Upper Confidence Intervals by 95%.

- أدنى : الحد الأدنى للعدد المتوقع بدرجة ثقة 95%.
- أعلى : الحد الأعلى للعدد المتوقع بدرجة ثقة 95%.



Kuwait institute for judicial and legal studies

معهد الكويت للدراسات القضائية والقانونية

First : Training courses :

أولاً : الدورات التدريبية :

- Number of training courses increased from 140 courses in 2016/2017 to 207 courses in 2017/2018 by 67 courses with a percentage of 47.9%.

- ارتفع عدد الدورات التدريبية من 140 دورة عام 2016/2017 إلى 207 دورة عام 2017/2018 أي بمقدار 67 دورة وبنسبة 47.9%.

* Descriptive statistical measurements :

* المقاييس الإحصائية المستخدمة :

- The annual mean for the number of training courses reached 164 courses during 2013/2014 – 2017/2018 with a standard deviation of 35.6
- The chi-square test showed that for the number of training courses to be annually equaled during 2013/2014 – 2017/2018, there is a statistically significant difference where it reached 38.7 at significance level 5%.
- The trend of the number of training courses during 2013/2014 – 2017/2018 showed non-significant extrusive general linear direction that slope reached 17 courses at significance level 5%.

- بلغ المتوسط السنوي لعدد الدورات التدريبية 164 دورة خلال 2013/2014 – 2017/2018 بانحراف معياري 35.6
- أكد اختبار مربع كاي (كا²) لتساوي عدد الدورات التدريبية سنوياً خلال 2013/2014 – 2017/2018 وجود اختلاف معنوي ذو دلالة إحصائية حيث بلغ 38.7 عند مستوى معنوية 5%.
- أظهر الاتجاه العام الخطي لعدد الدورات التدريبية خلال 2013/2014 – 2017/2018 وجود اتجاه خطي طردي غير معنوي بلغ الميل 17 دورة عند مستوى معنوية 5%.

* Future predictions :

* التوقعات المستقبلية :

- The annual expected mean of training courses reached 217 courses, the minimum is 115 courses and the maximum is 319 courses during 2018/2019 - 2022/2023, these predictions are trusted by 95%.

- بلغ المتوسط السنوي المتوقع لعدد الدورات التدريبية 217 دورة تدريبية ويحد أدنى 115 دورة ويحد أعلى 319 دورة خلال 2018/2019 - 2022/2023، وهذه التوقعات موثوق بها بدرجة 95%.



Kuwait institute for judicial and legal studies

معهد الكويت للدراسات القضائية والقانونية

Second : Number of trainees :

ثانياً : عدد المتدربين :

- Number of trainees increased from 3369 trainees in 2016/2017 to 5879 trainees in 2017/2018 by 2510 trainees with a percentage of 74.5%.

- ارتفع عدد المتدربين من 3369 متدرب عام 2016/2017 إلى 5879 متدرب عام 2017/2018 أي بمقدار 2510 متدرب بنسبة 74.5%.

* Descriptive statistical measurements :

* المقاييس الإحصائية المستخدمة :

- The annual mean for the number of trainees reached 3635 trainees during 2013/2014 – 2017/2018 with a standard deviation of 1179.4
- The chi-square test showed that for the number of trainees to be annually equaled during 2013/2014 – 2017/2018, there is a statistically significant difference where it reached 1913.4 at significance level 5%.
- The trend of the number of trainees during 2013/2014 – 2017/2018 showed non-significant extrusive general linear direction that slope reached 723 trainees at significance level 5%.

- بلغ المتوسط السنوي لعدد المتدربين 3635 متدرب خلال 2013/2014 – 2017/2018 بانحراف معياري 1179.4
- أكد اختبار مربع كاي (χ^2) لتساوي عدد المتدربين سنوياً خلال 2013/2014 – 2017/2018 وجود اختلاف معنوي ذو دلالة إحصائية حيث بلغ 1913.4 عند مستوى معنوية 5%.
- أظهر الاتجاه العام الخطي لعدد المتدربين خلال 2013/2014 – 2017/2018 وجود اتجاه خطي طردي غير معنوي حيث بلغ الميل 723 متدرب عند مستوى معنوية 5%.

* Future predictions :

* التوقعات المستقبلية :

- The annual expected mean of trainees reached 6333 trainees, the minimum is 4114 trainees and the maximum is 8552 trainees during 2018/2019 – 2022/2023, these predictions are trusted by 95%.

- بلغ المتوسط السنوي المتوقع لعدد المتدربين 6333 متدرب ويحد أدنى 4114 متدرب ويحد أعلى 8552 متدرب خلال 2018/2019 – 2022/2023، وهذه التوقعات موثوق بها بدرجة 95%.



Chapter Three

3

الفصل الثالث

المحكمة الدستورية Constitutional Court



Displayed matters




Accomplished matters

المسائل المعروضة



المسائل المنجزة





Constitutional Court

المحكمة الدستورية

Table (9)

جدول (9)

Number of displayed and accomplished matters during 2014 - 2018 and what have been done in that matter.

عدد المسائل المعروضة والمنجزة خلال 2014 - 2018م وما تم بشأنها.

2018	2017	2016	2015	2014	البيان Description	
	1		1		قرارات صادرة في طلبات التفسير Promulgated decision explanation demands	طلبات تفسير Explanation demands
					قبول الدعوى شكلاً ورفضها موضوعاً Accepting lawsuit by form and rejecting by subject	دعاوى دستورية Constitutional lawsuits
			3	1	قبول الدعوى شكلاً ويعدم الدستورية Accepting lawsuit by form and non-constitutional formally	
					انتهاء الخصومة في الدعوى الدستورية Termination of litigation in constitutional lawsuit	
4		4	1	3	عدم قبول الدعوى Non-acceptance lawsuit	
1	8	7	5		رفض الدعوى Rejection lawsuit	
1			3		لم يحدد لها جلسة بعد Not yet setting a session	
1	1	2			عدم الدستورية Non-constitutional	
1	1				المتداول Current	
				1	عدم اختصاص المحكمة بنظر الدعوى Non jurisdiction of the court consideration of the lawsuit	
7	10	13	9	5	إجمالي عدد الأحكام الصادرة في الدعاوى الدستورية خلال العام Total number of judgments in constitutional lawsuit during the year	
					رفض الطلب Rejection demand	طلبات تفسير حكم Demands for interpretation judgment
					عدم قبول الطلب Non-acceptance of the demand	
					طعن مباشر بعدم الدستورية مقدم من مجلس الوزراء (رفض الطعن) Direct appeal of non-constitutional submitted by the council of ministers (rejection appeal)	
					عدد الدعاوى التي ضمها إلى دعاوى أخرى للارتباط وليصدر فيها حكم واحد Number of lawsuits joined to other lawsuits for correlation and for issuing one judgment	
15	17	5	11	35	قبول الطعن شكلاً ورفضه موضوعاً (رفض الطعن) Accepting appeals by form and rejecting by subject (appeals rejection)	طعون أمام لجنة فحص الطعون Appeals in front of appeals examination committee
7	7	2	6		عدم قبول الطعن Non-acceptance appeal	
	1				عدم جواز الطعن Non-valid appeal	
			1		انتهاء الخصومة في الطعن Termination of litigation in appeal	
1		6	4		طعون لم يحدد لها جلسة Appeals not yet setting a session	
	5				طعون متداولة Current appeals	
	3	3		1	قبول الطعن شكلاً وإحالته للمحكمة الدستورية بكامل هيئتها للفصل فيه (الطعون المحالة إلى المحكمة الدستورية) Accept the appeal in form and refer it to the constitutional court convened in full panel to settle it (appeals in front of constitutional court)	
22	33	10	18	36	إجمالي عدد الأحكام الصادرة في الطعون المرفوعة أمام لجنة فحص الطعون خلال العام Total number of judgments in the in front of appeals examination committee during the year	



Constitutional Court

المحكمة الدستورية

Dependant/Table (9)

تابع/جدول (9)

Number of displayed and accomplished matters

عدد المسائل المعروضة والمنجزة

during 2014 - 2018 and what have been done in that matter.

خلال 2014 - 2018م وما تم بشأنها .

2018	2017	2016	2015	2014	البيان Description	
					عدد الدعاوى التي ضمها إلى طعون أخرى للارتباط وليصدر فيها حكم واحد Number of lawsuits joined to other appeals for correlation and for issuing one judgment	
				5	عدد الأحكام الصادرة في الطعون الخاصة بانتخابات أعضاء مجلس الأمة خلال العام وما يرتبط بها Number of issued judgments in the appeals constitutional cases at elections of parliament members to national assembly during the year and those associated with it	
					أحكام صادرة بإبطال عملية الانتخاب برمتها Issued judgments to abate the entire election	طعون انتخابية Election appeals
					عدم صحة عضوية من أعلن فوزه وإعلان الفائز The membership of a person who has been declared a winner is invalid and the winner shall be declared	
					أحكام صادرة بانتهاء الخصومة Issued judgments regarding the termination of the litigation	
					ترك الخصومة Quit litigation	
					أحكام صادرة بعدم قبول الطعن Issued judgments regarding non-acceptance of the appeal	
				5	رفض الطعن Rejection appeal	
1	52	52			عدد الطعون الانتخابية الواردة للمحكمة Number of election appeals received to the court	
					طلب تفسير حكم - سحب الطلب Demand an explanation of a judgment - recall the demand	
				6	عدد الطعون الانتخابية وما يرتبط بها Number of election appeals and those associated with it	
	48				عدد الأحكام الصادرة في الطعون الخاصة بانتخابات مجلس الأمة خلال العام بعد ضم طعون إلى طعون أخرى Number of issued judgments in the appeals constitutional cases elections of parliament during the year after joining constitutional to others	
1					عدد الأحكام الصادرة في الطعون الخاصة بانتخابات مجلس الأمة خلال العام Number of issued judgments in the appeals constitutional cases elections of parliament during the year	
		3		1	عدد الطعون التي تم ضمها إلى طعون أخرى للارتباط وليصدر فيها حكم واحد The number of appeals that have been attached to the other appeals to correlation and for issuing one judgement	
3	8	7	5		عدم قبول الطعن في غرفة المشورة Non-accepted appeals at the consulting room	طعن مباشر (غرفة مشورة) Direct appeal (consulting room)
		3	7		قبول وتحديد جلسة Acceptance and setting a session	
	2	2	1		لم يحدد له تاريخ اجتماع غرفة مشورة طعن مباشر/غرفة مشورة (لم يتم الفصل فيه) Not fixed a date for meeting of consulting room (non settled)	
3	10	12	13	0	إجمالي عدد الطعون المباشرة بغرفة المشورة المقيدة خلال العام (طعن مباشر/غرفة مشورة مقيد) Total number of direct appeals restricted during the year at consulting room (Direct appeal / restricted consulting room)	

Constitutional Court

المحكمة الدستورية

Dependant/Table (9)

تابع/جدول (9)

Number of displayed and accomplished matters

عدد المسائل المعروضة والمنجزة

during 2014 - 2018 and what have been done in that matter.

خلال 2014 - 2018م وما تم بشأنها.

2018	2017	2016	2015	2014	البيان Description	طعون مباشرة دستورية Direct constitutional appeals
2	1	1	2		طعن مباشر دستوري مقيد في عام 2017 وتم الفصل فيه خلال العام (رفض الطعن) Restricted direct constitutional appeal in 2017 and have been settled during the year (Rejection appeal)	
			3		عدم الدستورية Non-constitutional	
		2			طعن مباشر دستوري مقيد في عام 2015 وتم الفصل فيه خلال عام 2016 Restricted direct constitutional appeal in 2015 and have been settled in 2016	
		1			طعن مباشر دستوري مقيد في عام 2015 (متداول) Restricted direct constitutional appeal in 2015 (current)	
1	2				طعن مباشر دستوري مقيد في عام 2018 وتم الفصل فيه خلال العام (عدم دستورية) Restricted direct constitutional appeal in 2018 and have been settled during the year (Non constitutional)	
1					طعن مباشر دستوري مقيد في عام 2018 وتم الفصل فيه خلال العام (انتهاء الخصومة في الطعن) Restricted direct constitutional appeal in 2018 and have been settled (Termination of litigation in the appeal) during the year	
1		2			طعن مباشر دستوري مقيد خلال العام (متداول) Restricted direct constitutional appeal during the year (current)	
1	2				طعن مباشر دستوري مقيد في عام 2018 وتم الفصل فيه خلال العام (رفض) Restricted direct constitutional appeal in 2018 and have been settled during the year (Rejection)	
5	5	4	5	0	إجمالي عدد الأحكام الصادرة في الطعون المباشرة (دستورية) خلال العام Total number of issued judgments on direct appeals (constitutional) during the year	
1					طلب التماس إعادة نظر Request for reconsideration	



Constitutional Court

المحكمة الدستورية

Table (10)

جدول (10)

Number of displayed and accomplished matters during 2018 and what have been done in that matter.

عدد المسائل المعروضة والمنجزة خلال 2018م وما تم بشأنها.

العدد Number	الدعاوى والطعون والطلبات بحسب نوع المسائل الواردة للمحكمة Lawsuits, appeals and demands by type of received matters to the court
38	العدد الإجمالي للمسائل المعروضة أمام المحكمة خلال عام 2018 Total number of displayed matters which was brought to the court in 2018
34	العدد الإجمالي للمسائل الواردة للمحكمة خلال عام 2018 Total number of received matters to the court in 2018
38	العدد الإجمالي للمسائل المنجزة خلال عام 2018 Total number of accomplished matters in 2018
7	عدد المسائل المقيدة عام 2017 وتم الفصل فيها خلال عام 2018 Number of restricted matters in 2017 and had been settled in 2018
1	عدد الدعاوى الدستورية المقيدة عام 2017 ولم يتم الفصل فيها Number of restricted constitutional lawsuits in 2017 and non settled
1	عدد الطعون المرفوعة أمام لجنة فحص الطعون المقيدة عام 2018 ولم يتم الفصل فيها Number of appeals before the restricted appeals committee in 2018 and has not been settled
1	عدد الطعون المباشرة المقيدة عام 2018 ولم يتم الفصل فيها Number of restricted direct appeals in 2018 and has not settled
	عدد المسائل المقيدة عام 2018 ولم يتم الفصل فيها خلال عام 2018 Number of restricted matters in 2018 and has not settled in 2018

* Note: Total of displayed matters = summation number of accomplished matters in the year and restricted matters in the same year and has not settled.

* ملاحظة : إجمالي المسائل المعروضة = حاصل جمع عدد المسائل المنجزة خلال العام مع عدد المسائل المقيدة خلال العام ونفسه ولم يتم الفصل فيهما بعد خلال العام.

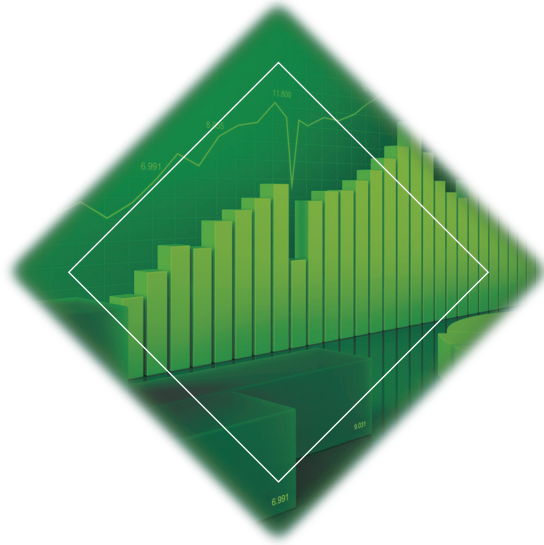
Table (11)

جدول (11)

Number of displayed matters and what have been accomplished during 2014 - 2018.

عدد المسائل المعروضة وما تم إنجازه خلال 2014 - 2018م.

2018	2017	2016	2015	2014	البيان Description
38	107	90	45	64	عدد المسائل المعروضة Number of displayed matters
38	99	33	41	47	عدد المسائل المنجزة Number of accomplished matters
%100.0	%92.5	%36.7	%91.1	%73.4	نسبة الإنجاز Accomplished ratio



التحليل الإحصائي Statistical Analysis



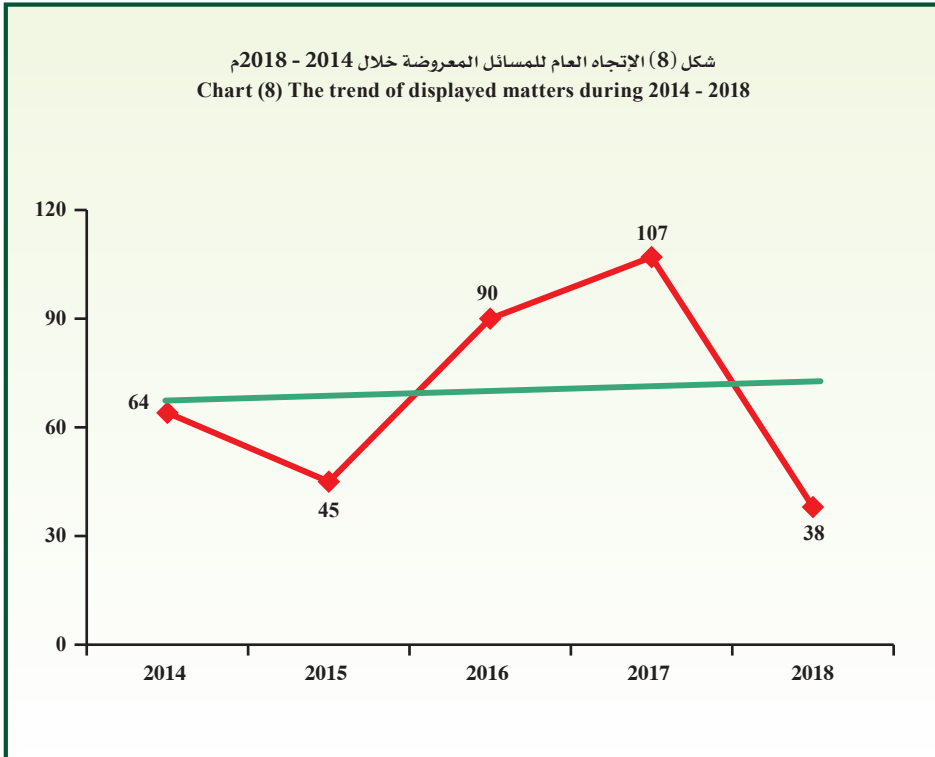
Constitutional Court

Descriptive statistical measurements
of displayed matters.

المحكمة الدستورية
المقاييس الإحصائية المستخدمة
للمسائل المعروضة.

معنوية الميل Sig (Slope)	الميل Slope	المعنوية Sig	مربع كاي Chi-Square	معامل الاختلاف C.V	الانحراف المعياري St.Dev	المتوسط Mean	2018	2017	2016	2015	2014	السنة Year
0.931	1.0	0.000	50.1	38.2	26.3	68.8	38	107	90	45	64	المقياس Measure

شكل (8) الإتجاه العام للمسائل المعروضة خلال 2014 - 2018م
Chart (8) The trend of displayed matters during 2014 - 2018





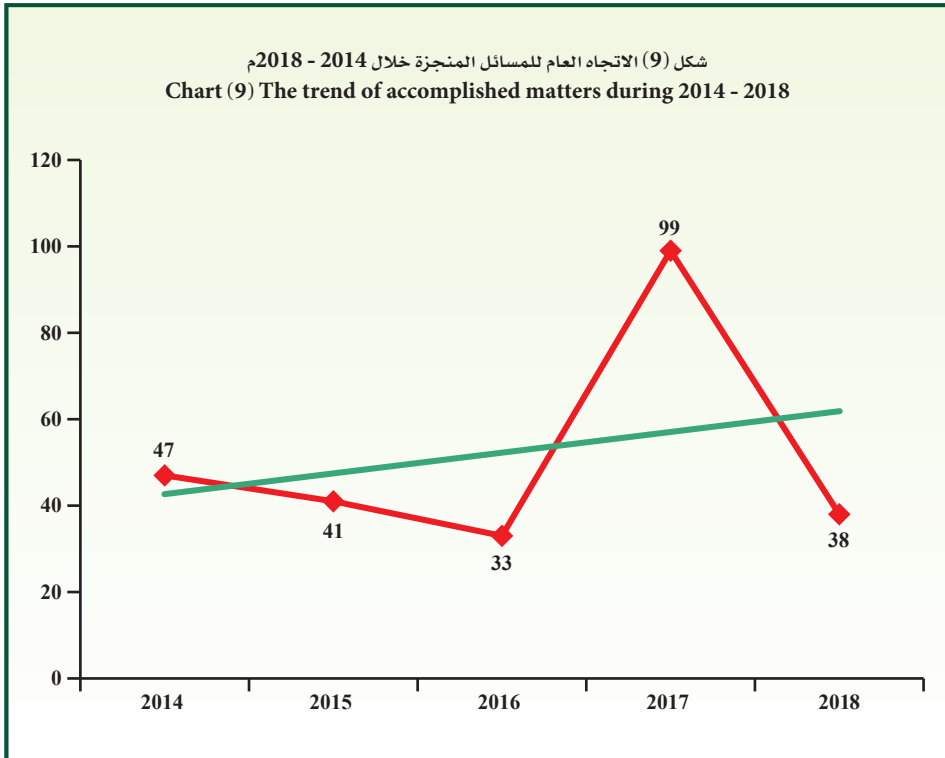
Constitutional Court

Descriptive statistical measurements
of accomplished matters.

المحكمة الدستورية

المقاييس الإحصائية المستخدمة
للمسائل المنجزة.

معنوية الميل Sig (Slope)	الميل Slope	المعنوية Sig	مربع كاي Chi-Square	معامل الاختلاف C.V	الانحراف المعياري St.Dev	المتوسط Mean	2018	2017	2016	2015	2014	السنة Year
0.704	4.0	0.000	56.4	46.7	24.1	51.6	38	99	33	41	47	المقياس Measure



Constitutional Court

المحكمة الدستورية

Table (12)

جدول (12)

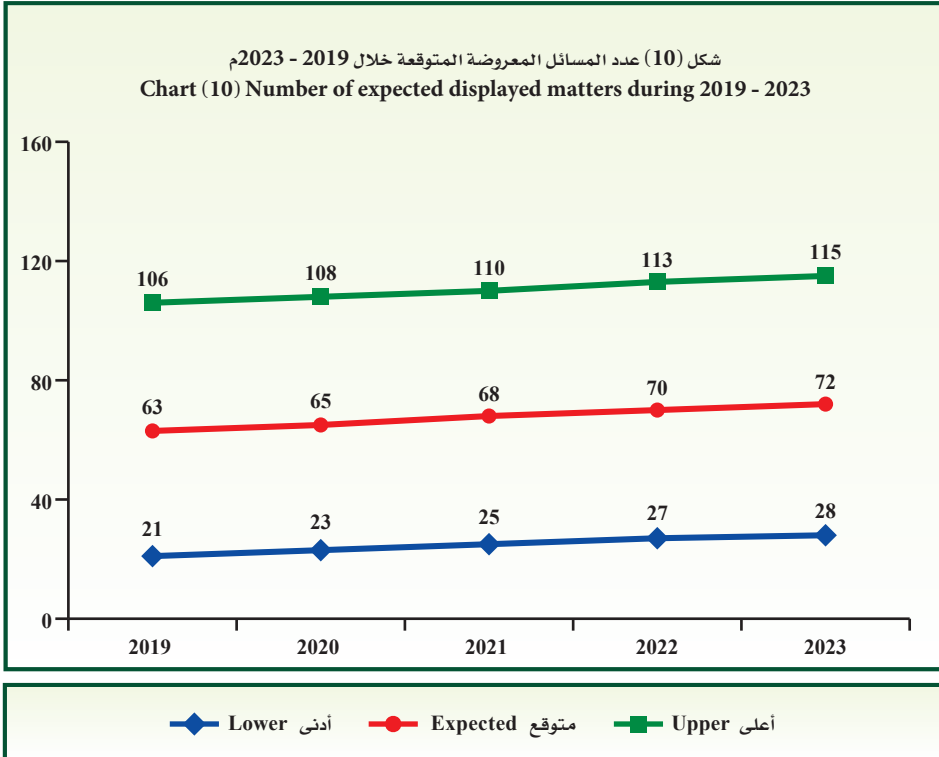
Number of expected displayed matters during 2019 - 2023.

عدد المسائل المعروضة المتوقعة خلال 2019 - 2023م.

أعلى Upper	متوقع Expected	أدنى Lower	السنة Year
106	63	21	2019
108	65	23	2020
110	68	25	2021
113	70	27	2022
115	72	28	2023
110	68	25	متوسط الفترة Period average

- Lower : Lower Confidence Intervals by 95%.
- Upper : Upper Confidence Intervals by 95%.

- أدنى : الحد الأدنى للعدد المتوقع بدرجة ثقة 95%.
- أعلى : الحد الأعلى للعدد المتوقع بدرجة ثقة 95%.





المحكمة الدستورية

Table (13)
Number of expected accomplished
matters during 2019 - 2023.

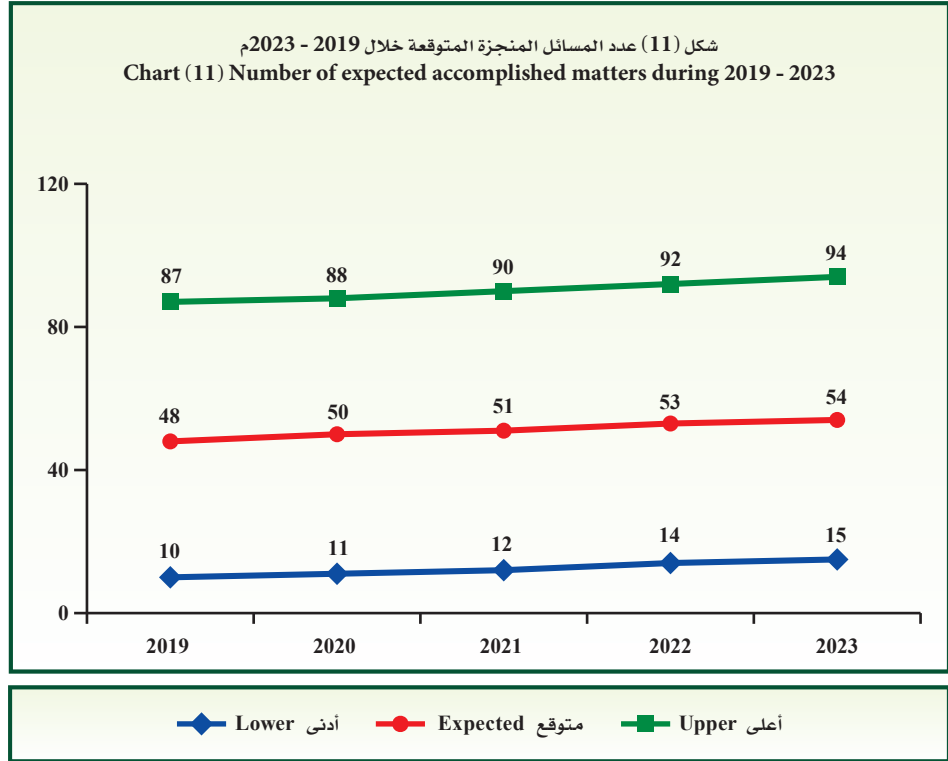
المحكمة الدستورية
جدول (13)
عدد المسائل المنجزة المتوقعة
خلال 2019 - 2023م.

السنة Year	أدنى Lower	متوقع Expected	أعلى Upper
2019	10	48	87
2020	11	50	88
2021	12	51	90
2022	14	53	92
2023	15	54	94
متوسط الفترة Period average	12	51	90

- Lower : Lower Confidence Intervals by 95%.
- Upper : Upper Confidence Intervals by 95%.

- أدنى : الحد الأدنى للعدد المتوقع بدرجة ثقة 95%.
- أعلى : الحد الأعلى للعدد المتوقع بدرجة ثقة 95%.

شكل (11) عدد المسائل المنجزة المتوقعة خلال 2019 - 2023م
Chart (11) Number of expected accomplished matters during 2019 - 2023



Constitutional Court

First : Displayed Matters:

- The number of displayed matters in the constitutional court decreased from 107 matters in 2017 to 38 matters in 2018 by 69 matters, the estimate percent was 64.5%.

* Descriptive statistical measurements:

- The annual mean of displayed matters in the constitutional court reached 69 matters during 2014-2018 with a standard deviation of 26.3
- The chi-square test showed that for the number of displayed matters to be annually equaled during 2014-2018 there is a statistically significant difference where it reached 50.1 at significance level 5%.
- The trend of displayed matters in the constitutional court during 2014-2018 showed non-significant extrusive general linear direction, that slope reached one matter at significance level 5%.

Second : Accomplished matters :

- The number of accomplished matters in the constitutional court decreased from 99 matters in 2017 to 38 matters in 2018 by 61 matters, the estimate percent was 61.6%.

* Descriptive statistical measurements :

- The annual mean of accomplished matters in the constitutional court reached 52 matters during 2014-2018 with a standard deviation of 24.1
- The chi-square test showed that for the number of accomplished matters to be annually equaled during 2014-2018 there is a statistically significant difference where it reached 56.4 at significance level 5%.

المحكمة الدستورية

أولاً: المسائل المعروضة:

- انخفض عدد المسائل المعروضة بالمحكمة الدستورية من 107 مسائل عام 2017 إلى 38 مسألة عام 2018 بمقدار 69 مسألة وبنسبة 64.5%.

* المقاييس الإحصائية المستخدمة :

- بلغ المتوسط السنوي للمسائل المعروضة بالمحكمة الدستورية 69 مسألة خلال 2014-2018 وبنحرف معياري قدره 26.3
- أكد مربع كاي (كا²) لتساوي عدد المسائل المعروضة سنوياً خلال 2014-2018 وجود اختلاف معنوي ذو دلالة إحصائية حيث بلغ 50.1 عند مستوى معنوية 5%.
- أظهر اختبار الاتجاه العام الخطي للمسائل المعروضة بالمحكمة الدستورية خلال 2014-2018 وجود اتجاه عام خطي طردي غير معنوي حيث بلغ الميل مسألة واحدة عند مستوى معنوية 5%.

ثانياً : المسائل المنجزة :

- انخفض عدد المسائل المنجزة بالمحكمة الدستورية من 99 مسألة عام 2017 إلى 38 مسألة عام 2018 بمقدار 61 مسألة وبنسبة 61.6%.

* المقاييس الإحصائية المستخدمة :

- بلغ المتوسط السنوي للمسائل المنجزة بالمحكمة الدستورية 52 مسألة خلال 2014-2018 وبنحرف معياري قدره 24.1
- أكد مربع كاي (كا²) لتساوي عدد المسائل المنجزة سنوياً خلال 2014-2018 وجود اختلاف معنوي ذو دلالة إحصائية حيث بلغ 56.4 عند مستوى معنوية 5%.



Constitutional Court

- The trend of accomplished matters in the constitutional court during 2014-2018 showed non-significant extrusive general linear direction, that slope reached 4 matters at significance level 5%.

* Future predictions :

- The annual expected mean of displayed matters reached 68 matters, the minimum is 25 matters and the maximum is 110 matters during 2019-2023, these predictions are trusted by 95%.
- The annual expected mean of accomplished matters reached 51 matters, the minimum is 12 matters and the maximum is 90 matters during 2019-2023, these predictions are trusted by 95%.

المحكمة الدستورية

- أظهر اختبار الاتجاه العام الخطي للمسائل المنجزة بالمحكمة الدستورية خلال 2014-2018 وجود اتجاه عام خطي طردي غير معنوي بلغ الميل 4 مسائل عند مستوى معنوية 5%.

* التوقعات المستقبلية :

- بلغ المتوسط السنوي المتوقع للمسائل المعروضة 68 مسألة ويحد أدنى 25 مسألة ويحد أعلى 110 مسائل خلال 2019-2023 وهذه التوقعات موثوق بها بدرجة 95%.
- بلغ المتوسط السنوي المتوقع للمسائل المنجزة 51 مسألة ويحد أدنى 12 مسألة ويحد أعلى 90 مسألة خلال 2019-2023 وهذه التوقعات موثوق بها بدرجة 95%.



Chapter Four


4

الفصل الرابع

محكمة التمييز Court of Cassation

- Received cases
- Considered & decided cases
- Decided judgments by type of case

- القضايا الواردة
- القضايا المنظورة والمفصول فيها
- الأحكام المفصول فيها حسب نوع القضية



Court of Cassation

محكمة التمييز

Table (14)

(14) جدول

Number of received, considered, decided and adjourned cases by type of case during 2018.

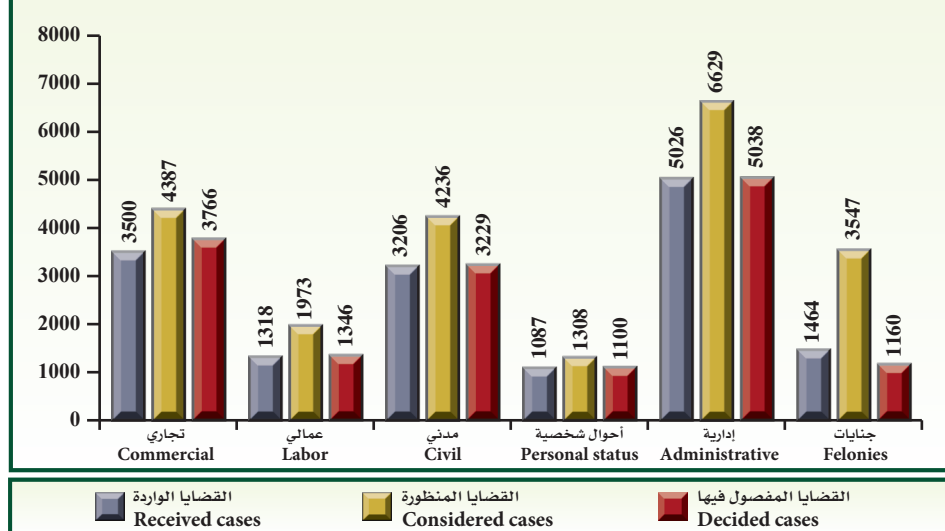
عدد القضايا الواردة والمنظورة والمفصول فيها والمؤجلة حسب نوع القضية خلال 2018م.

نسبة القضايا المفصول فيها إلى القضايا المنظورة Ratio of decided cases to considered cases	القضايا المفصول فيها Decided cases			القضايا المنظورة Considered cases			نوع القضية Type of case
	الإجمالي Total	تمهدي Provisional	قطعي Absolute	الإجمالي Total	القضايا المؤجلة Adjourned cases	القضايا الواردة Received cases	
%85.8	3766	325	3441	4387	887	3500	تجاري Commercial
%68.2	1346	328	1018	1973	655	1318	عمالي Labor
%76.2	3229	404	2825	4236	1030	3206	مدني Civil
%84.1	1100	10	1090	1308	221	1087	أحوال شخصية Personal status
%76.0	5038	1632	3406	6629	1603	5026	إدارية Administrative
%32.7	1160	16	1144	3547	2083	1464	جنايات Felonies
%70.8	15639	2715	12924	22080	6479	15601	الإجمالي Total

* Note: Number of provisional judgments = Determine a session for consideration + Determine a session for reference to experts + Accept execution suspense request.
- The rest of judgments are absolute judgments.

* ملاحظة: عدد الأحكام التمهيدية = تحديد جلسة للنظر بالموضوع + تحديد جلسة إحالة للخبراء + قبول طلب وقف التنفيذ.
- تعتبر بقية الأحكام أحكام قطعية.

شكل (12) عدد القضايا الواردة والمنظورة والمفصول فيها حسب نوع القضية خلال 2018
Chart (12) Number of received, considered and decided cases by type of case during 2018





Court of Cassation

محكمة التمييز

جدول (15)

Table (15)
Number of decided judgments by type of case and
the judgment pronouncement during 2018.

عدد الأحكام المفصول فيها حسب نوع القضية

ومنتطق الحكم خلال 2018م.

الإجمالي Total	طلب وقف التنفيذ Execution suspense request		عدم قبول الطعن (غرفة المشورة) Rejecting appeal (Counseling room)	عدم جواز الطعن Appealed not allowed	ترك الخصومة Litigation	تحديد جلسة Setting a session		بطلان الاستئناف Nullity of appeal	إلغاء الحكم المستأنف Deleting the appealed judgment	تأييد الحكم ورفض الاستئناف Support the judgment and reject the appeal	تعديل الحكم المستأنف Amending appealed judgment	رفض الطعن وتأييد الحكم Reject of appeal and support the judgment	نوع القضية Type of case
	قبول Accept	رفض Rejected				إحالة للخبراء Reference to experts	للنظر في الموضوع For consideration						
3766	233	859	2282	3	2	68	24	1	1	1	234	58	تجاري Commercial
1346	277	412	398		2	33	18				186	20	عمالي Labor
3229	351	601	1858	1	6	43	10			1	288	70	مدني Civil
1100	6	23	983		6	4					76	2	أحوال شخصية Personal status
5038	1536	394	2322	6		8	88		2	1	564	117	إدارية Administrative
1160	4	1	92	80		9	3		20	43	160	748	جنايات Felonies
15639	2407	2290	7935	90	16	165	143	1	23	46	1508	1015	الإجمالي Total

Court of Cassation

محكمة التمييز

Table (16)

Number of received, considered, decided and adjourned cases by type of case during 2014 - 2018.

جدول (16)

عدد القضايا الواردة والمنظورة والمفصول فيها والمؤجلة حسب نوع القضية خلال 2014 - 2018م.

نسبة القضايا المفصول فيها إلى القضايا المنظورة Ratio of decided cases to considered cases	القضايا المفصول فيها Decided cases	إجمالي القضايا المنظورة Total of considered cases	القضايا المؤجلة Adjourned cases	القضايا الواردة Received cases	السنة Year	نوع القضية Type of case
%49.0	2420	4936	2602	2334	2014	تجاري Commercial
%49.6	2397	4833	2619	2214	2015	
%62.2	2657	4274	1879	2395	2016	
%94.1	4476	4758	1448	3310	2017	
%85.8	3766	4387	887	3500	2018	
%47.0	679	1444	815	629	2014	عمالي Labor
%51.5	689	1339	698	641	2015	
%54.1	796	1470	718	752	2016	
%59.6	1123	1885	774	1111	2017	
%68.2	1346	1973	655	1318	2018	
%51.0	1411	2769	1371	1398	2014	مدني Civil
%54.5	1640	3011	1555	1456	2015	
%56.6	1703	3010	1417	1593	2016	
%74.8	2770	3703	1532	2171	2017	
%76.2	3229	4236	1030	3206	2018	



Court of Cassation

Dependant / Table (16)
Number of received, considered,
decided and adjourned cases by
type of case during 2014 - 2018.

محكمة التمييز

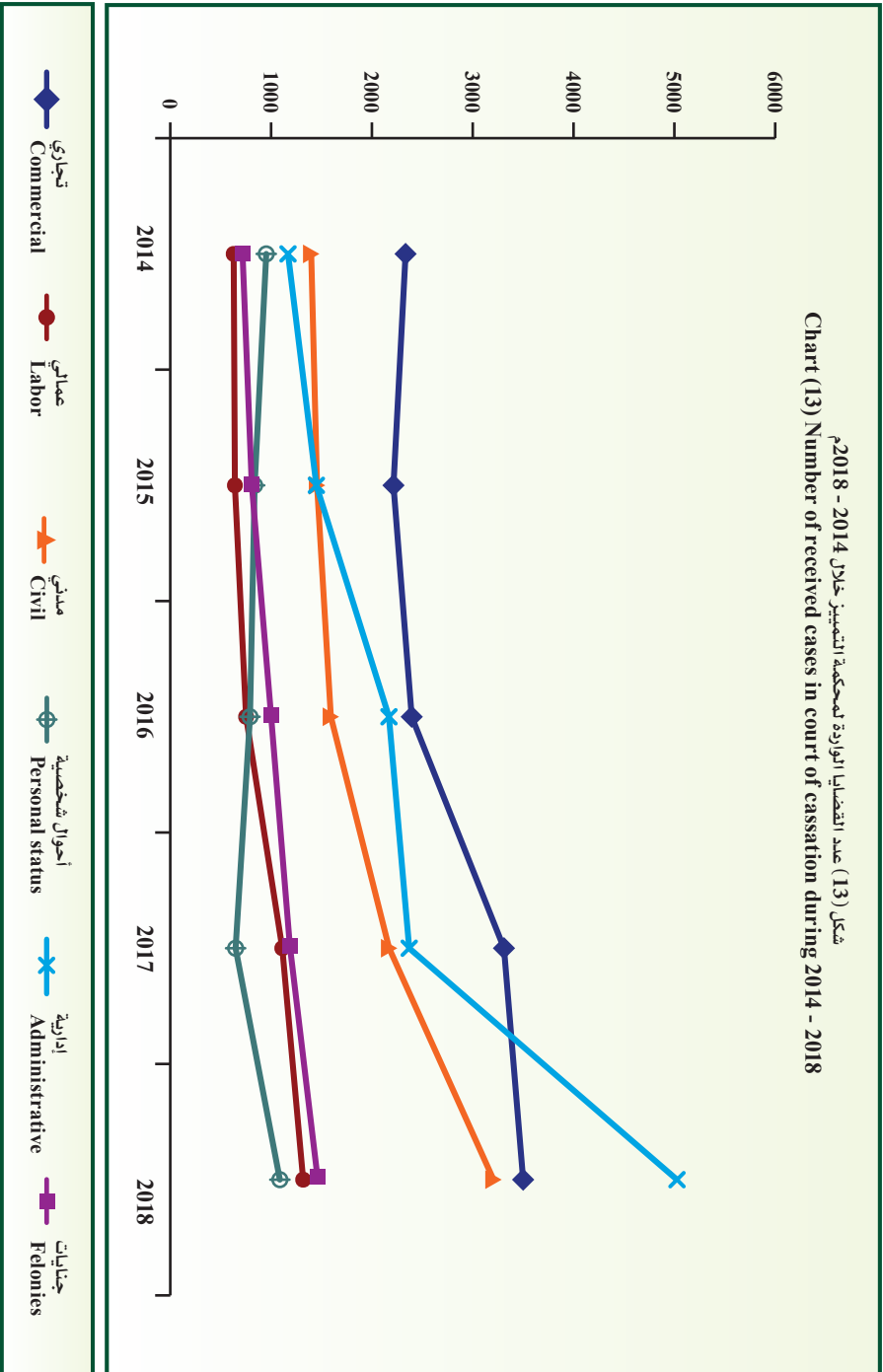
تابع / جدول (16)
عدد القضايا الواردة والمنظورة
والمفصول فيها والمؤجلة حسب
نوع القضية خلال 2014 - 2018م.

نسبة القضايا المفصول فيها إلى القضايا المنظورة Ratio of decided cases to considered cases	القضايا المفصول فيها Decided cases	إجمالي القضايا المنظورة Total of considered cases	القضايا المؤجلة Adjourned cases	القضايا الواردة Received cases	السنة Year	نوع القضية Type of case
%70.6	951	1347	395	952	2014	أحوال شخصية Personal status
%72.0	829	1151	314	837	2015	
%71.6	799	1116	325	791	2016	
%73.3	672	917	269	648	2017	
%84.1	1100	1308	221	1087	2018	
%35.4	1259	3561	2393	1168	2014	إدارية Administrative
%40.9	1640	4013	2564	1449	2015	
%44.3	2163	4878	2709	2169	2016	
%72.2	3282	4546	2176	2370	2017	
%76.0	5038	6629	1603	5026	2018	
%41.8	685	1639	922	717	2014	جنايات Felonies
%33.8	748	2213	1404	809	2015	
%43.5	1101	2529	1528	1001	2016	
%35.7	1123	3147	1958	1189	2017	
%32.7	1160	3547	2083	1464	2018	
%47.2	7405	15696	8498	7198	2014	الإجمالي Total
%48.0	7943	16560	9154	7406	2015	
%53.4	9219	17277	8576	8701	2016	
%70.9	13446	18956	8157	10799	2017	
%70.8	15639	22080	6479	15601	2018	

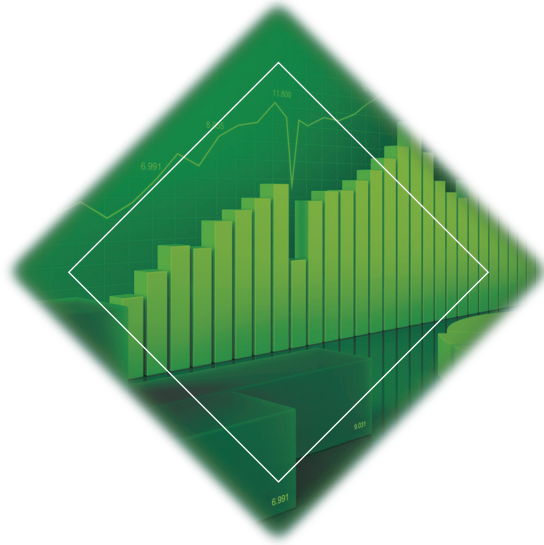
Court of Cassation

محكمة التمييز

شكل (13) عدد القضايا الواردة لمحكمة التمييز خلال 2014 - 2018 م
Chart (13) Number of received cases in court of cassation during 2014 - 2018







التحليل الإحصائي Statistical Analysis



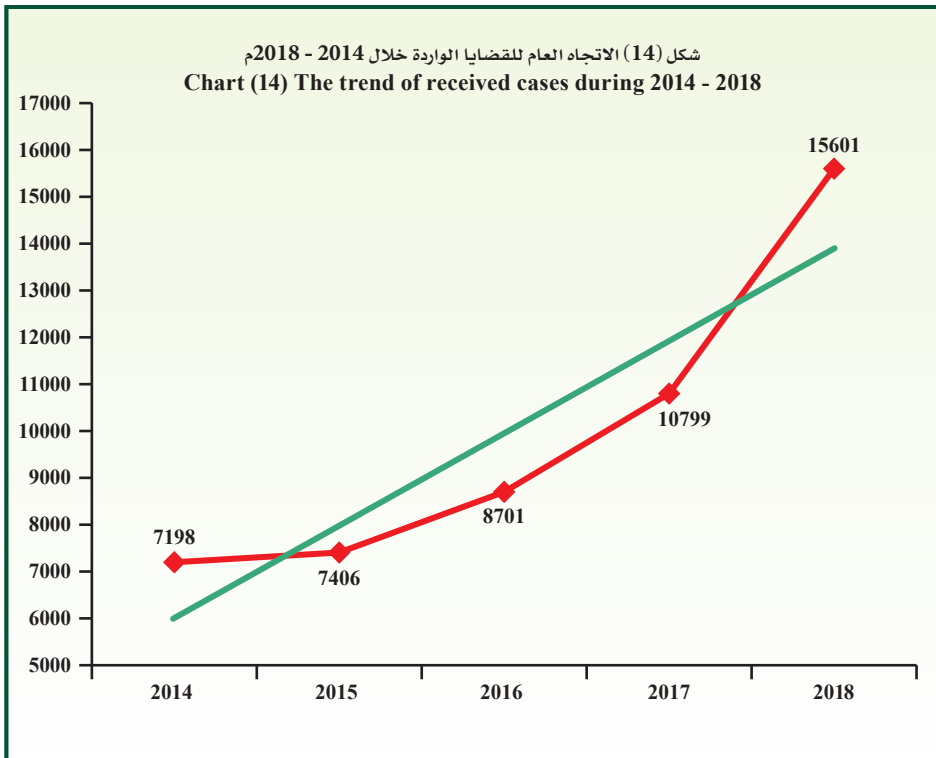
Court of Cassation

Descriptive statistical measurements
of received cases.

محكمة التمييز

المقاييس الإحصائية المستخدمة
لل قضايا الواردة.

معنوية الميل Sig (Slope)	الميل Slope	المعنوية Sig	مربع كاي Chi-Square	معامل الاختلاف C.V	الانحراف المعياري St.Dev	المتوسط Mean	2018	2017	2016	2015	2014	السنة Year
0.027	2019.9	0.000	4854.6	31.3	3106.8	9941	15601	10799	8701	7406	7198	المقياس Measure





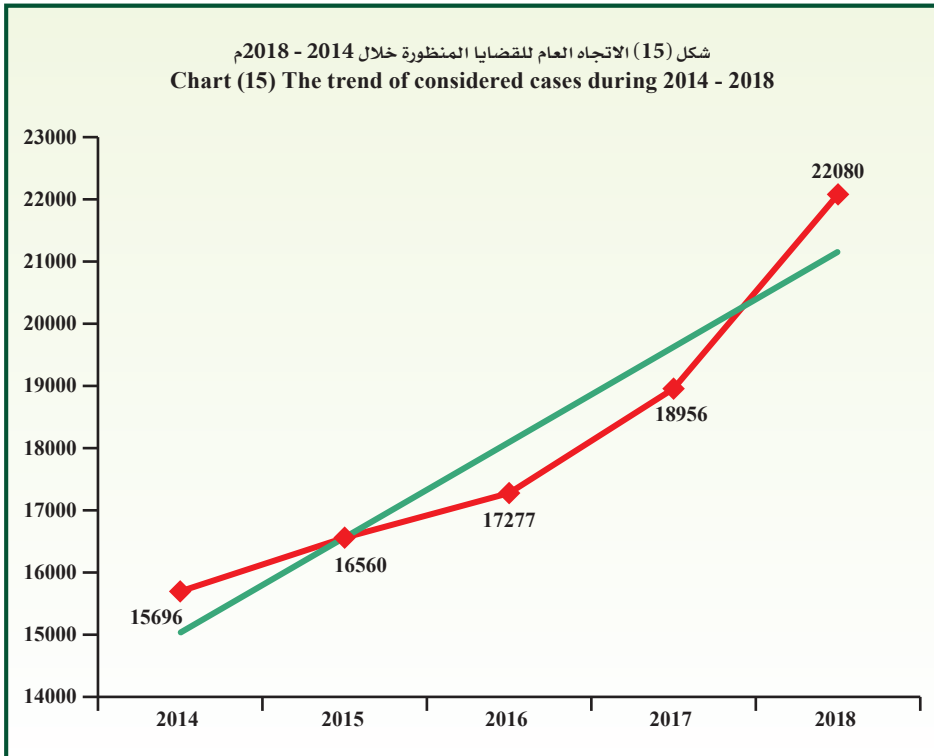
Court of Cassation

Descriptive statistical measurements
of considered cases.

محكمة التمييز

المقاييس الإحصائية المستخدمة
للقضايا المنظورة.

معنوية الميل Sig (Slope)	الميل Slope	المعنوية Sig	مربع كاي Chi-Square	معامل الاختلاف C.V	الانحراف المعياري St.Dev	المتوسط Mean	2018	2017	2016	2015	2014	السنة Year
0.013	1516.4	0.000	1402.3	12.4	2253.9	18113.8	22080	18956	17277	16560	15696	المقياس Measure



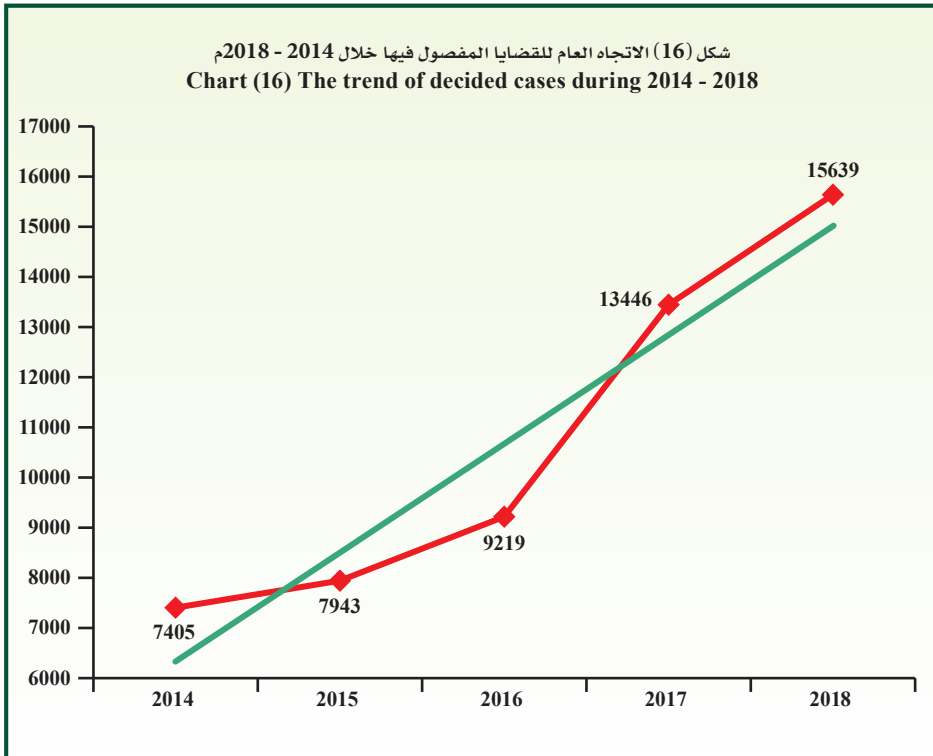
Court of Cassation

Descriptive statistical measurements
of decided cases.

محكمة التمييز

المقاييس الإحصائية المستخدمة
لل قضايا المفصول فيها .

معنوية الميل Sig (Slope)	الميل Slope	المعنوية Sig	مربع كاي Chi-Square	معامل الاختلاف C.V	الانحراف المعياري St.Dev	المتوسط Mean	2018	2017	2016	2015	2014	السنة Year
0.010	2197.1	0.000	4900.2	30.2	3242.9	10730.4	15639	13446	9219	7943	7405	المقياس Measure





Court of Cassation

محكمة التمييز

Table (17)

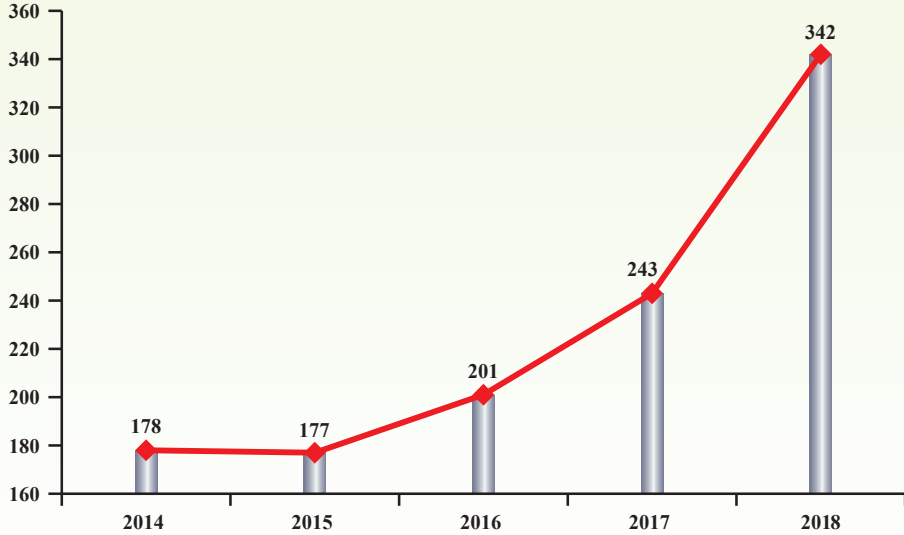
جدول (17)

Rate of received cases per 100,000
person of inhabitants during 2014 - 2018.

معدل القضايا الواردة لكل 100,000 نسمة
من السكان خلال 2014 - 2018م.

التغير في معدل القضايا Change in cases rate	معدل القضايا Cases rate	إجمالي القضايا Total of cases	السكان Population	السنة Year
-	178	7198	4039445	2014
1-	177	7406	4183658	2015
24	201	8701	4330308	2016
42	243	10799	4437590	2017
99	342	15601	4563969	2018

شكل (17) معدل القضايا الواردة لكل 100,000 نسمة خلال 2014 - 2018م
Chart (17) Rate of received cases per 100,000 person during 2014 - 2018



Court of Cassation

محكمة التمييز

Table (18)

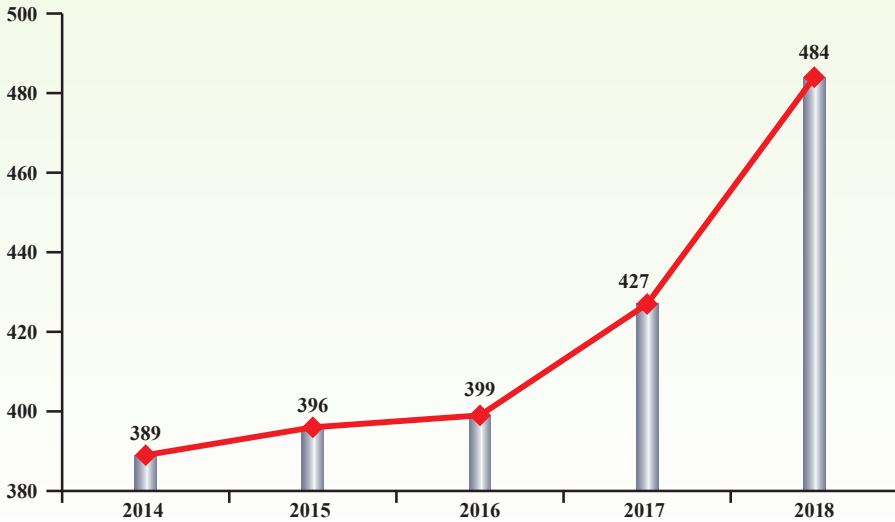
جدول (18)

Rate of considered cases per 100,000 person of inhabitants during 2014 - 2018.

معدل القضايا المنظورة لكل 100,000 نسمة من السكان خلال 2014 - 2018م.

التغير في معدل القضايا Change in cases rate	معدل القضايا Cases rate	إجمالي القضايا Total of cases	السكان Population	السنة Year
-	389	15696	4039445	2014
7	396	16560	4183658	2015
3	399	17277	4330308	2016
28	427	18956	4437590	2017
57	484	22080	4563969	2018

شكل (18) معدل القضايا المنظورة لكل 100,000 نسمة خلال 2014 - 2018م
Chart (18) Rate of considered cases per 100,000 person during 2014 - 2018





Court of Cassation

محكمة التمييز

Table (19)

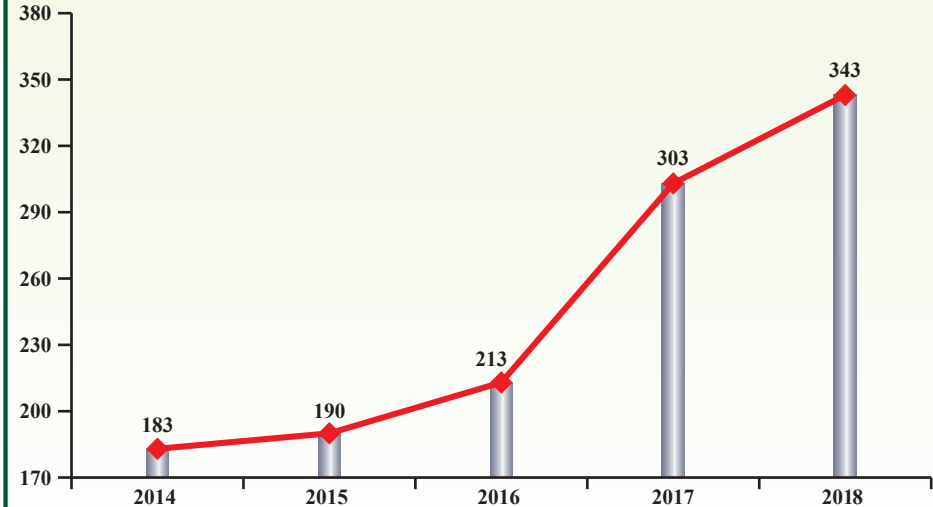
(19) جدول

Rate of decided cases per 100,000
person of inhabitants during 2014 - 2018.

معدل القضايا المفصول فيها لكل 100,000
نسمة من السكان خلال 2014 - 2018م.

التغير في معدل القضايا Change in cases rate	معدل القضايا Cases rate	إجمالي القضايا Total of cases	السكان Population	السنة Year
-	183	7405	4039445	2014
7	190	7943	4183658	2015
23	213	9219	4330308	2016
90	303	13446	4437590	2017
40	343	15639	4563969	2018

شكل (19) معدل القضايا المفصول فيها لكل 100,000 نسمة خلال 2014 - 2018م
Chart (19) Rate of decided cases per 100,000 person during 2014 - 2018



Court of Cassation

Table (20)

Number of expected received cases during 2019 - 2023.

محكمة التمييز

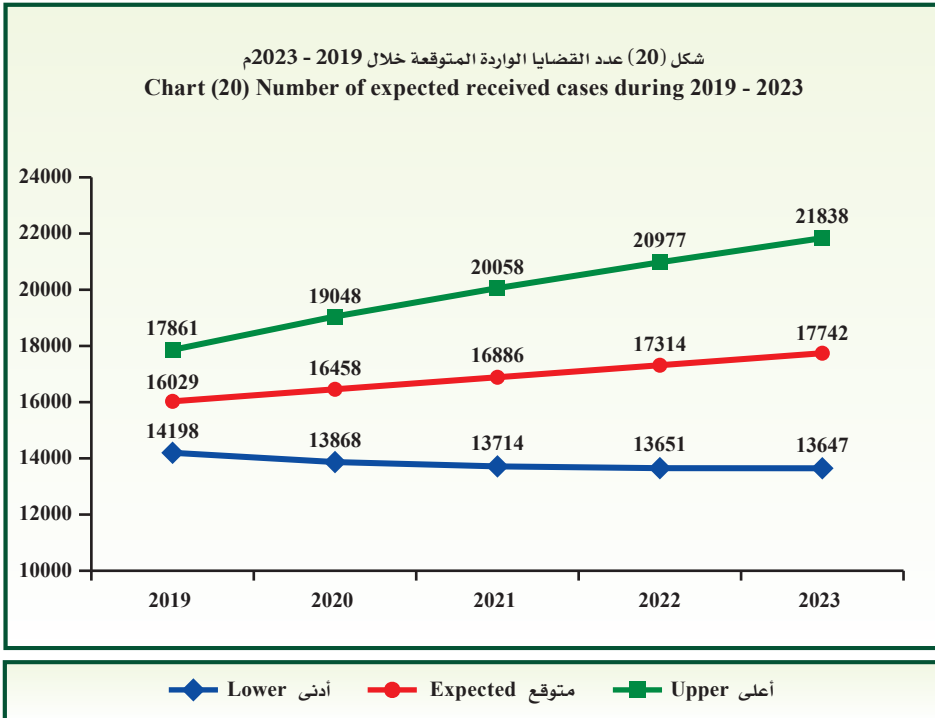
جدول (20)

عدد القضايا الواردة المتوقعة خلال 2019 - 2023م.

السنة Year	أدنى Lower	متوقع Expected	أعلى Upper
2019	14198	16029	17861
2020	13868	16458	19048
2021	13714	16886	20058
2022	13651	17314	20977
2023	13647	17742	21838
متوسط الفترة Period average	13816	16886	19956

- Lower : Lower Confidence Intervals by 95%.
- Upper : Upper Confidence Intervals by 95%.

- أدنى : الحد الأدنى للعدد المتوقع بدرجة ثقة 95%.
- أعلى : الحد الأعلى للعدد المتوقع بدرجة ثقة 95%.





Court of Cassation

محكمة التمييز

Table (21)

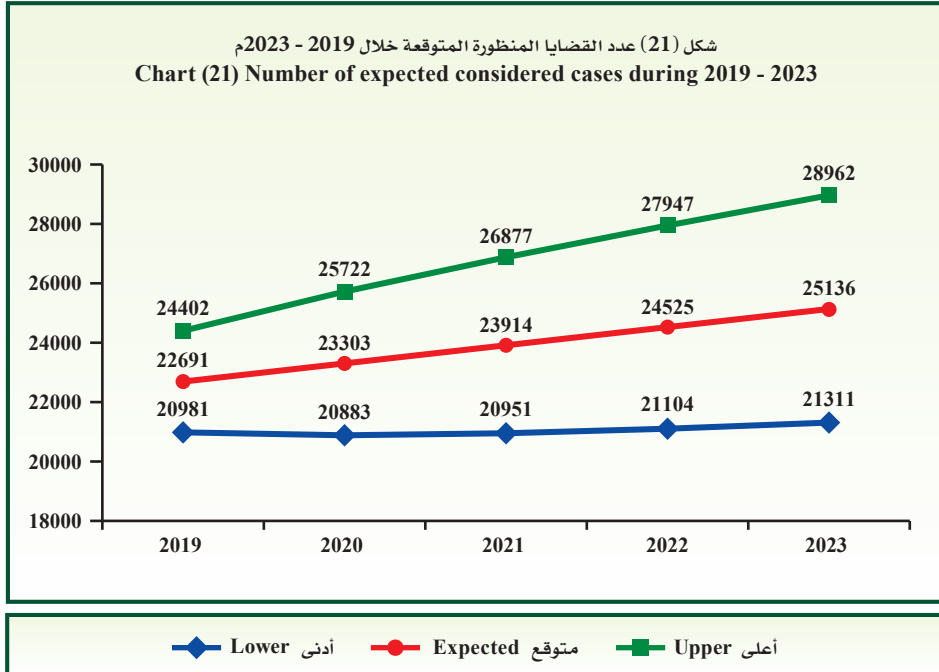
جدول (21)

Number of expected considered cases during 2019 - 2023.

عدد القضايا المنظورة المتوقعة خلال 2019 - 2023م.

أعلى Upper	متوقع Expected	أدنى Lower	السنة Year
24402	22691	20981	2019
25722	23303	20883	2020
26877	23914	20951	2021
27947	24525	21104	2022
28962	25136	21311	2023
26782	23914	21046	متوسط الفترة Period average

- Lower : Lower Confidence Intervals by 95%.
- Upper : Upper Confidence Intervals by 95%.
- أدنى : الحد الأدنى للعدد المتوقع بدرجة ثقة 95%.
- أعلى : الحد الأعلى للعدد المتوقع بدرجة ثقة 95%.



Court of Cassation

محكمة التمييز

Table (22)

جدول (22)

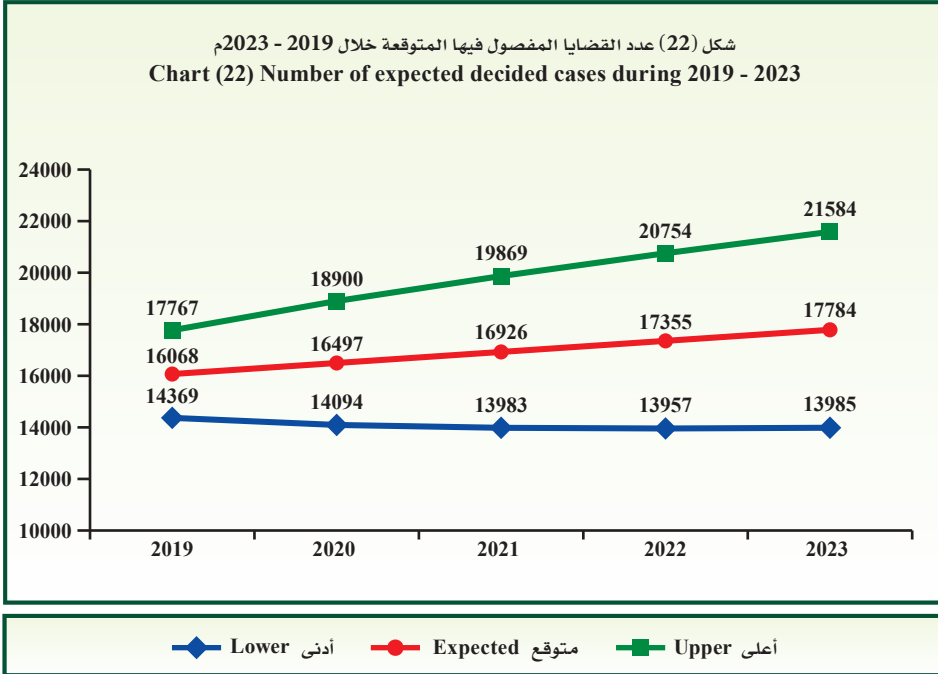
Number of expected decided cases during 2019 - 2023.

عدد القضايا المفصول فيها المتوقعة خلال 2019 - 2023م.

أعلى Upper	متوقع Expected	أدنى Lower	السنة Year
17767	16068	14369	2019
18900	16497	14094	2020
19869	16926	13983	2021
20754	17355	13957	2022
21584	17784	13985	2023
19775	16926	14078	متوسط الفترة Period average

- Lower : Lower Confidence Intervals by 95%.
- Upper : Upper Confidence Intervals by 95%.

- أدنى : الحد الأدنى للعدد المتوقع بدرجة ثقة 95%.
- أعلى : الحد الأعلى للعدد المتوقع بدرجة ثقة 95%.





Court of Cassation

First : Received cases :

- The total of received cases increased from 10799 cases in 2017 to 15601 cases in 2018 by 4802 cases, the estimate percent was 44.5%.

1- The number of received cases for all type of cases was increased in 2018 than the previous year :

- Administrative cases from 2370 cases in year 2017 to 5026 cases in 2018 by 2656 cases, the estimate percent was 112.1%.
- Personal status cases from 648 cases in 2017 to 1087 cases in 2018 by 439 cases, the estimate percent was 67.8%.
- Civil cases from 2171 cases in 2017 to 3206 cases in 2018 by 1035 cases, the estimate percent was 47.7%.
- Felonies cases from 1189 cases in 2017 to 1464 cases in 2018 by 275 cases, the estimate percent was 23.1%.
- Labor cases from 1111 cases in 2017 to 1318 cases in 2018 by 207 cases, the estimate percent was 18.6%.
- Commercial cases from 3310 cases in 2017 to 3500 cases in 2018 by 190 cases, the estimate percent was 5.7%.

* Descriptive statistical measurements :

- The annual mean of received cases reached 9941 cases during 2014 - 2018 with a standard deviation of 3106.8
- The chi-square test showed that for the received cases to be annually equaled during 2014 - 2018, there is a statistically significant difference where it reached 4854.6 at significance level 5%.

محكمة التمييز

أولاً : القضايا الواردة :

- ارتفع إجمالي عدد القضايا الواردة من 10799 قضية عام 2017 إلى 15601 قضية عام 2018 بمقدار 4802 قضية ونسبة 44.5%.

1- ارتفع عدد القضايا الواردة في جميع أنواع القضايا عام 2018 عن العام السابق :

- القضايا الإدارية من 2370 قضية عام 2017 إلى 5026 قضية عام 2018 بمقدار 2656 قضية ونسبة 112.1%.
- قضايا الأحوال الشخصية من 648 قضية عام 2017 إلى 1087 قضية عام 2018 بمقدار 439 قضية ونسبة 67.8%.
- القضايا المدنية من 2171 قضية عام 2017 إلى 3206 قضية عام 2018 بمقدار 1035 قضية ونسبة 47.7%.
- قضايا الجنايات من 1189 قضية عام 2017 إلى 1464 قضية عام 2018 بمقدار 275 قضية بنسبة 23.1%.
- القضايا العمالية من 1111 قضية عام 2017 إلى 1318 قضية عام 2018 بمقدار 207 قضية ونسبة 18.6%.
- القضايا التجارية من 3310 قضية عام 2017 إلى 3500 قضية عام 2018 بمقدار 190 قضية ونسبة 5.7%.

* المقاييس الإحصائية المستخدمة :

- بلغ المتوسط السنوي للقضايا الواردة 9941 قضية خلال 2014 - 2018 وبتباين معياري قدره 3106.8
- أكد اختبار مربع كاي (كا²) لتساوي القضايا الواردة سنوياً خلال 2014 - 2018 وجود اختلاف معنوي ذو دلالة إحصائية حيث بلغ 4854.6 عند مستوى معنوية 5%.

Court of Cassation

- The trend of the received cases test during 2014 - 2018 showed significant extrusive general linear direction, that slope reached 2020 cases at significance level 5%.

Second : Adjourned cases :

- The total number of adjourned cases decreased from 8157 cases in 2017 to 6479 cases in 2018 by 1678 cases, the estimate percent was 20.6%.

Third : Considered cases :

- The total number of considered cases increased from 18956 cases in 2017 to 22080 cases in 2018 by 3124 cases, the estimate percent was 16.5%.

1-The number of considered cases for most type of case was increased in 2018 than previous year :

- Administrative cases from 4546 cases in 2017 to 6629 cases in 2018 by 2083 cases, the estimate percent was 45.8%.
- Personal status cases from 917 cases in 2017 to 1308 cases in 2018 by 391 cases, the estimate percent was 42.6%.
- Civil cases from 3703 cases in 2017 to 4236 cases in 2018 by 533 cases, the estimate percent was 14.4%.
- Felonies cases from 3147 cases in 2017 to 3547 cases in 2018 by 400 cases, the estimate percent was 12.7%.
- Labor cases from 1885 cases in 2017 to 1973 cases in 2018 by 88 cases, the estimate percent was 4.7%.

2-While the number of considered cases was decreased only in Commercial cases from 4758 in 2017 to 4387 cases in 2018 by 371 cases, the estimate percent was 7.8%.

محكمة التمييز

- أظهر اختبار الاتجاه العام الخطي للقضايا الواردة خلال 2014 - 2018 وجود اتجاه عام خطي طردي معنوي حيث بلغ الميل 2020 قضية عند مستوى معنوية 5%.

ثانياً : القضايا المؤجلة :

- انخفض إجمالي عدد القضايا المؤجلة من 8157 قضية عام 2017 إلى 6479 قضية عام 2018 أي بمقدار 1678 قضية وبنسبة 20.6%.

ثالثاً : القضايا المنظورة :

- ارتفع إجمالي عدد القضايا المنظورة من 18956 قضية عام 2017 إلى 22080 قضية عام 2018 بمقدار 3124 قضية وبنسبة 16.5%.

1- ارتفع عدد القضايا المنظورة في معظم أنواع القضايا عام 2018 عن العام السابق :

- القضايا الإدارية من 4546 قضية عام 2017 إلى 6629 قضية عام 2018 بمقدار 2083 قضية وبنسبة 45.8%.
- قضايا الأحوال الشخصية من 917 قضية عام 2017 إلى 1308 قضية عام 2018 بمقدار 391 قضية وبنسبة 42.6%.
- القضايا المدنية من 3703 قضية عام 2017 إلى 4236 قضية في عام 2018 بمقدار 533 قضية وبنسبة 14.4%.
- قضايا الجنايات من 3147 قضية عام 2017 إلى 3547 قضية عام 2018 بمقدار 400 قضية وبنسبة 12.7%.
- القضايا العمالية من 1885 قضية عام 2017 إلى 1973 قضية عام 2018 بمقدار 88 قضية وبنسبة 4.7%.

2- بينما انخفضت عدد القضايا المنظورة فقط في القضايا التجارية من 4758 قضية عام 2017 إلى 4387 قضية عام 2018 بمقدار 371 قضية وبنسبة 7.8%.



Court of Cassation

* Descriptive statistical measurements :

- The annual mean of considered cases reached 18114 cases during 2014 - 2018 with a standard deviation of 2253.9
- The chi-square test showed that for the considered cases to be annually equaled during 2014 - 2018, there is a statistically significant difference where it reached 1402.3 at significance level 5%.
- The trend of the considered cases test during 2014 - 2018 showed significant extrusive general linear direction, that slope reached 1516 cases at significance level 5%.

Fourth : Decided cases :

- The total number of decided cases increased from 13446 cases in 2017 to 15639 cases in 2018 by 2193 cases, the estimate percent was 16.3%.

1- The number of decided cases for most type of cases was increased :

- Personal status cases from 672 cases in 2017 to 1100 cases in 2018 by 428 cases, the estimate percent was 63.7%.
- Administrative cases from 3282 cases in 2017 to 5038 cases in 2018 by 1756 cases, the estimate percent was 53.5%.
- Labor cases from 1123 cases in 2017 to 1346 cases in 2018 by 223 cases, the estimate percent was 19.9%.
- Civil cases from 2770 cases in 2017 to 3229 cases in 2018 by 459 cases, the estimate percent was 16.6%.
- Felonies cases from 1123 cases in 2017 to 1160 cases in 2018 by 37 cases, the estimate percent was 3.3%.

* المقاييس الإحصائية المستخدمة :

- بلغ المتوسط السنوي للقضايا المنظورة 18114 قضية خلال 2014 - 2018 وبانحراف معياري قدره 2253.9
- أكد اختبار مربع كاي (كا²) لتساوي القضايا المنظورة سنوياً خلال 2014 - 2018 وجود اختلاف معنوي ذو دلالة إحصائية حيث بلغ 1402.3 عند مستوى معنوية 5%.
- أظهر اختبار الاتجاه العام الخطي للقضايا المنظورة خلال 2014 - 2018 وجود اتجاه عام خطي طردي معنوي حيث بلغ الميل 1516 قضية عند مستوى معنوية 5%.

رابعاً : القضايا المفصول فيها :

- ارتفع إجمالي عدد القضايا المفصول فيها من 13446 قضية عام 2017 إلى 15639 قضية عام 2018 بمقدار 2193 قضية ونسبة 16.3%.

1- ارتفع عدد القضايا المفصول فيها في معظم

- أنواع القضايا عام 2018 عن العام السابق :
- قضايا الأحوال الشخصية من 672 قضية عام 2017 إلى 1100 قضية عام 2018 بمقدار 428 قضية ونسبة 63.7%.
- القضايا الإدارية من 3282 قضية عام 2017 إلى 5038 قضية عام 2018 بمقدار 1756 قضية ونسبة 53.5%.
- القضايا العمالية من 1123 قضية عام 2017 إلى 1346 قضية عام 2018 بمقدار 223 قضية ونسبة 19.9%.
- القضايا المدنية من 2770 قضية عام 2017 إلى 3229 قضية عام 2018 بمقدار 459 قضية ونسبة 16.6%.
- قضايا الجنايات من 1123 قضية عام 2017 إلى 1160 قضية عام 2018 بمقدار 37 قضية ونسبة 3.3%.

Court of Cassation

- 2- While the number of decided cases was decreased only in Commercial cases from 4476 in 2017 to 3766 cases in 2018 by 710 cases, the estimate percent was 15.9%.

* Descriptive statistical measurements :

- The annual mean of decided cases reached 10730 cases during 2014 - 2018 with a standard deviation of 3242.9
- The chi-square test showed that for the decided cases to be annually equaled during 2014 - 2018, there is a statistically significant difference where it reached 4900.2 at significance level 5%.
- The trend of the decided cases test during 2014 - 2018 showed significant extrusive general linear direction, that slope reached 2197 cases at significance level 5%.

* Rate of cases to the inhabitants :

- The rate of received cases per 100,000 of the inhabitants increased from 243 cases in 2017 to 342 cases in 2018 by 99 cases.
- The rate of considered cases per 100,000 of the inhabitants increased from 427 cases in 2017 to 484 cases in 2018 by 57 cases.
- The rate of decided cases per 100,000 of the inhabitants increased from 303 cases in 2017 to 343 cases in 2018 by 40 cases.

محكمة التمييز

- 2- بينما انخفضت القضايا المفصول فيها فقط في القضايا التجارية من 4476 قضية عام 2017 إلى 3766 قضية عام 2018 بمقدار 710 قضية وبنسبة 15.9%.

* المقاييس الإحصائية المستخدمة :

- بلغ المتوسط السنوي للقضايا المفصول فيها 10730 قضية خلال 2014 - 2018 وبانحراف معياري قدره 3242.9
- أكد اختبار مربع كاي (χ^2) لتساوي القضايا المفصول فيها سنوياً خلال 2014 - 2018 وجود اختلاف معنوي ذو دلالة إحصائية حيث بلغ 4900.2 عند مستوى معنوية 5%.
- أظهر اختبار الاتجاه العام الخطي للقضايا المفصول فيها خلال 2014 - 2018 وجود اتجاه عام خطي طردي معنوي حيث بلغ الميل 2197 قضية عند مستوى معنوية 5%.

* معدل القضايا للسكان :

- ارتفع معدل القضايا الواردة لكل 100,000 من السكان من 243 قضية في عام 2017 إلى 342 قضية عام 2018 بمقدار 99 قضية.
- ارتفع معدل القضايا المنظورة لكل 100,000 من السكان من 427 قضية عام 2017 إلى 484 قضية عام 2018 بمقدار 57 قضية.
- ارتفع معدل القضايا المفصول فيها لكل 100,000 من السكان من 303 قضية عام 2017 إلى 343 قضية عام 2018 بمقدار 40 قضية.



Court of Cassation

* Future predictions :

- The annual expected mean of received cases reached 16886 cases, the minimum is 13816 cases and the maximum is 19956 cases during 2019 - 2023 these predictions are trusted by 95%.
- The annual expected mean of considered cases reached 23914 cases, the minimum is 21046 cases and the maximum is 26782 cases during 2019 - 2023 these predictions are trusted by 95%.
- The annual expected mean of decided cases reached 16926 cases, the minimum is 14078 cases and the maximum is 19775 during 2019 - 2023 these predictions are trusted by 95%.

محكمة التمييز

* التوقعات المستقبلية :

- بلغ المتوسط السنوي المتوقع للقضايا الواردة 16886 قضية وبحد أعلى 13816 قضية وبحد أعلى 19956 قضية خلال 2019 - 2023 وهذه التوقعات موثوق بها بدرجة 95%.
- بلغ المتوسط السنوي المتوقع للقضايا المنظورة 23914 قضية وبحد أعلى 21046 قضية وبحد أعلى 26782 قضية خلال 2019 - 2023 وهذه التوقعات موثوق بها بدرجة 95%.
- بلغ المتوسط السنوي المتوقع للقضايا المفصول فيها 16926 قضية وبحد أعلى 14078 قضية وبحد أعلى 19775 قضية خلال 2019 - 2023 وهذه التوقعات موثوق بها بدرجة 95%.



Chapter Five

5

الفصل الخامس

محكمة الاستئناف Court of Appeal

- New cases during the year
- Considered & decided cases
- Judgments by type of accusation

- القضايا الجديدة خلال السنة
- القضايا المنظورة والمنفصول فيها
- الأحكام حسب نوع التهمة



Court of Appeal

محكمة الاستئناف

Table (23)

جدول (23)

Number of new non-penal, considered, decided and adjourned cases in court of appeal and its branches by type of case during 2018.

عدد القضايا غير الجزائية الجديدة والمختارة والمفوض فيها والمؤجلة في المحكمة الاستئنافية وفروعها حسب نوع القضية خلال 2018م.

نسبة القضايا المفوض فيها إلى القضايا المنظورة Ratio of decided cases to considered cases	القضايا المؤجلة خارج السنة Adjourned cases out of the year		النسبة للإجمالي Ratio to the total		القضايا المفوض فيها Decided cases	القضايا المحجوزة من فترة سابقة Blocked cases from the previous period	النسبة للإجمالي Ratio to the total		القضايا المؤجلة من فترة سابقة Adjourned cases from the previous period	القضايا الجديدة خلال السنة New cases during the year		نوع القضية Type of Case
	الجملة Total	القضايا المفوض فيها Provisional	الجملة Total	القضايا المفوض فيها Provisional			عدد القضايا No. of cases	عدد القضايا No. of cases				
%90.7	2215	1008	%22.6	6466	1008	676	%23.0	7126	2076	%20.1	5050	تجاري Commercial
%99.1	479	275	%11.0	3143	275	166	%10.2	3171	507	%10.6	2664	تجاري مدني كلي حكومي Commercial totally civil of government
%97.2	988	549	%21.2	6075	549	294	%20.2	6248	883	%21.3	5365	مدني Civil
%62.3	95	10	%0.5	132	10	18	%0.7	212	79	%0.5	133	أحوال شخصية + مورثات Personal status + Legacies
%95.2	1391	663	%19.8	5674	663	474	%19.2	5962	889	%20.2	5073	عمالي Labor
%96.2	209	47	%7.3	2105	47	136	%7.1	2189	193	%7.9	1996	التجارات Leases
%134.0	324	178	%10.7	3056	178	1166	%7.4	2281	1098	%4.71	1183	إدارية Administrative
%61.3	633	51	%3.3	936	51	18	%4.9	1526	21	%6.0	1505	إدارية (العقود و عقود) Administrative (Individuals and contracts)
%46.2	1127	96	%3.3	940	96	6	%6.6	2036	13	%8.0	2023	إدارية (موظفين) Administrative (Employees)
%92.3	1		%0.0	12			%0.0	13	12	%0.0	1	طلب إعادة هيكلة شركات Request a reford for companies restructuring
%56.5	122	9	%0.4	118	9	27	%0.7	209	65	%0.6	144	قضايا سوق المال (تجاري - اداري) Capital market cases (commercial - administrative)
%2.5	7584	2886	%100.0	28657	2886	2981	%100.0	30973	5836	%100.0	25137	الإجمالي الكلي General Total

* Note: Personal status + Legacies cases has been added from 2018.

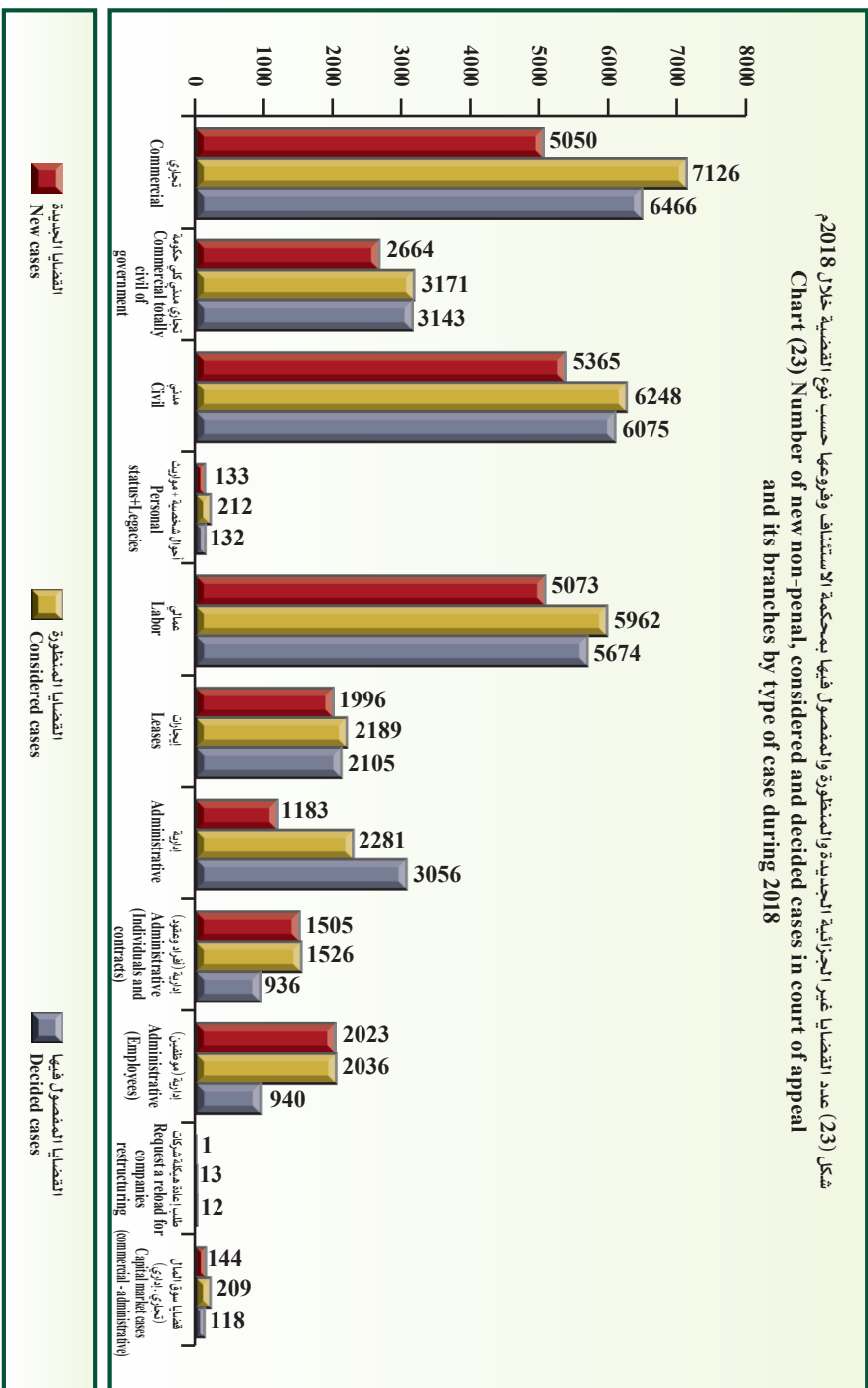
* ملاحظة: تم ابراج قضايا احوال شخصية + مورثات خلال 2018م.



Court of Appeal

محكمة الاستئناف

شكل (23) عدد القضايا غير الجزائية الجديدة والمنظورة والمفصول فيها بمحكمة الاستئناف وقرومها حسب نوع القضية خلال 2018م
 Chart (23) Number of new non-penal, considered and decided cases in court of appeal and its branches by type of case during 2018



Court of Appeal

محكمة الاستئناف

Table (24)

جدول (24)

عدد القضايا الجزائية الجديدة والمنظورة والمفصول فيها والمؤجلة بمحكمة الاستئناف حسب نوع القضية خلال 2018م.

عدد القضايا الجزائية الجديدة والمنظورة والمفصول فيها والمؤجلة بمحكمة الاستئناف حسب نوع القضية خلال 2018م.

نوع القضية Type of Case	النسبة الجديدة خلال السنة New cases during the year		القضايا المؤجلة من فترة سابقة Adjourned cases from the previous period		القضايا المنظورة Considered cases		النسبة للإجمالي Ratio to the total		القضايا المحجوزة من فترة سابقة Blocked cases from the previous period		القضايا المفصول فيها Decided cases		النسبة للإجمالي Ratio to the total		القضايا المؤجلة خارج السنة Adjourned cases out of the year		نسبة القضايا المفصول فيها إلى القضايا المنظورة Ratio of decided cases to considered cases
	عدد القضايا No. of cases	النسبة للإجمالي Ratio to the total	عدد القضايا No. of cases	النسبة للإجمالي Ratio to the total	عدد القضايا No. of cases	النسبة للإجمالي Ratio to the total	الجملة Total	تمهيدى Provisional	قطعي Absolute	عدد القضايا No. of cases	النسبة للإجمالي Ratio to the total	الجملة Total	تمهيدى Provisional	قطعي Absolute	عدد القضايا No. of cases	النسبة للإجمالي Ratio to the total	
قضايا سوق المال (جنايات) Capital market cases (Felonies)	8	%0.1	5	%0.2	13	%0.2	16	1	16	3	%0.2	16	1	16	%0.2	16	%123.1
*قضايا سوق المال (جنايات) Capital market cases (Misdemeanors)	116	%1.9	10	%1.9	126	%1.9	136	1	136	9	%1.9	137	1	136	%2.1	136	%108.7
جنايات وحاصلات بلدية Municipality misdemeanors and infractions	853	%14.1	30	%13.5	883	%13.5	851	4	851	15	%13.5	855	4	851	%13.2	855	%96.8
جنايات (جرائم) Felonies (penal)	3584	%59.1	398	%61.0	3982	%61.0	4000	16	4000	117	%61.0	4016	16	4000	%61.9	4016	%100.9
جنايات Misdemeanors	1504	%24.8	22	%23.4	1526	%23.4	1457	10	1457	17	%22.6	1467	10	1457	%22.6	1467	%96.1
الجمالي الكلي General Total	6065	%100.0	465	%100.0	6530	%100.0	6460	31	6460	161	%100.0	6491	31	6460	%100.0	6491	%99.4

* Note: Capital market cases (Misdemeanors) has been added from July 2018.

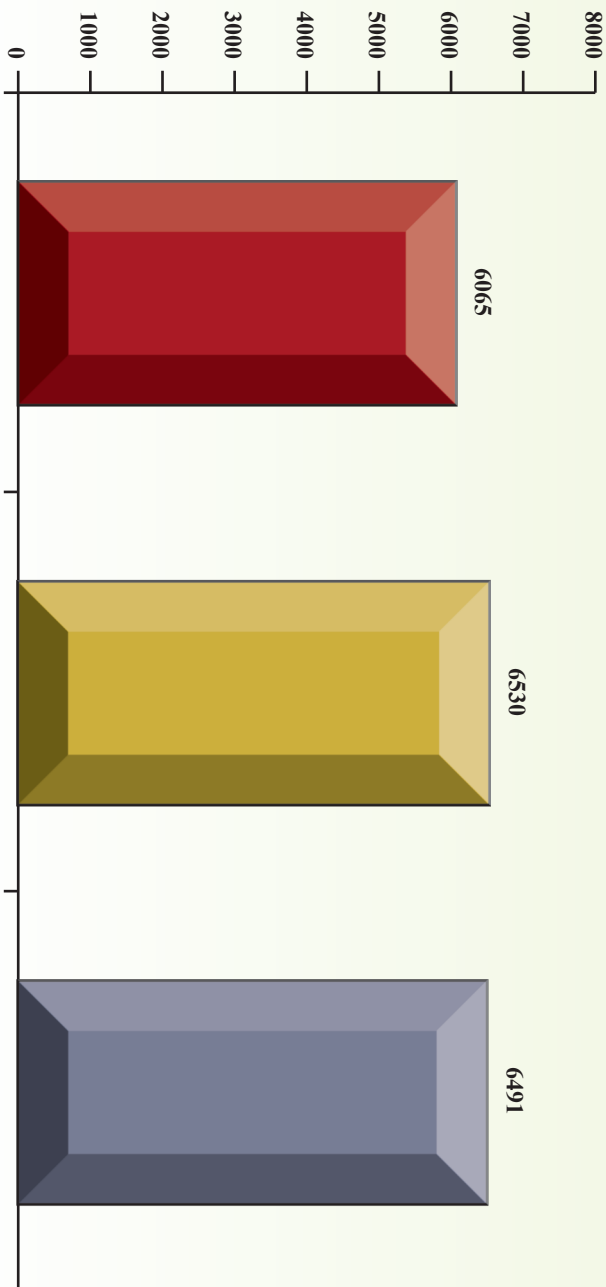
* ملاحظة: تم إضافة قضايا سوق المال (جنايات) ابتداءً من شهر يوليو 2018م.



Court of Appeal

محكمة الاستئناف

شكل (24) عدد القضايا الجزائية الجديدة والمتطورة والمفصول فيها بمحكمة الاستئناف خلال 2018م
Chart (24) Number of new penal, considered and decided cases in court of appeal during 2018



القضايا الجديدة
New cases

القضايا المتطورة
Considered cases

القضايا المفصول فيها
Decided cases

Court of Appeal

محكمة الاستئناف

Table (25)

جدول (25)

Number of new non-penal, considered, decided and adjourned cases in court of appeal - Capital - by type of case during 2018.

عدد القضايا غير الجزائية الجديدة والمنظورة والمقضى فيها والمؤجلة بحكمة الاستئناف - العاصمة - حسب نوع القضية خلال 2018م.

نسبة القضايا المفصول فيها إلى القضايا المنظورة Ratio of decided cases to considered cases	القضايا المؤجلة خارج السنة Adjourned cases out of the year		النسبة للإجمالي Ratio to the total		الجملة Total	القضايا المفصول فيها Decided cases	تمهيدى Provisional	قطعي Absolute	القضايا المحجوزة من فترة سابقة Blocked cases from the previous period	النسبة للإجمالي Ratio to the total	عدد القضايا No. of cases	القضايا المؤجلة من فترة سابقة Adjourned cases from the previous period	القضايا الجديدة خلال السنة New cases during the year		النسبة للإجمالي Ratio to the total	عدد القضايا No. of cases	نوع القضية Type of Case
	%	%	%	%									%	%			
%90.7	2215	%35.4	6466	1008	5458	676	%35.6	7126	2076	%32.4	5050	تجاري Commercial					
%99.1	479	%17.2	3143	275	2868	166	%15.8	3171	507	%17.1	2664	تجاري مدني كتي حكومية Commercial totally civil of government					
%105.3	5	%0.1	20	2	18	2	%0.1	19	18	%0.0	1	مدني Civil					
%100.1	654	%16.1	2942	294	2648	384	%14.7	2938	503	%15.6	2435	عمالي Labor					
%96.6	41	%2.8	519	3	516	45	%2.7	537	58	%3.1	479	إيجارات Leases					
%134.0	324	%16.7	3056	178	2878	1166	%11.4	2281	1098	%7.6	1183	إدارية Administrative					
%61.3	633	%5.1	936	51	885	18	%7.6	1526	21	%9.7	1505	إدارية (القران و عقود) Administrative (Individuals and contracts)					
%46.2	1127	%5.2	940	96	844	6	%10.2	2036	13	%13.0	2023	إدارية (موظفين) Administrative (Employees)					
%92.3	1	%0.1	12	12	12	6	%0.1	13	12	%0.0	1	طلب إعادة هيكلة شركات Request a refoad for companies restructuring					
%57.1	83	%0.5	97	5	92	15	%0.8	170	62	%0.7	108	أحوال شخصية + موراثيت Personal status+Legacies					
%56.5	122	%0.6	118	9	109	27	%1.0	209	65	%0.9	144	قضايا سوق المال (تجاري- اداري) Capital market cases (commercial - administrative)					
%91.1	5684	%100.0	18249	1921	16328	2505	%100.0	20026	4433	%100.0	15593	الإجمالي Total					

* Note: Administrative Civil cases has been added from July 2018.

* ملاحظة: تم إدراج قضايا مدني اثناء من شهر يوليو 2018م.



محكمة الاستئناف

جدول (26)

عدد القضايا غير الجزائية الجديدة والمنظورة والمفصول فيها والمؤجلة
بمحكمة الاستئناف - الفرزانية - حسب نوع القضية خلال 2018م.

نسبة القضايا المفصول فيها إلى القضايا المنظورة Ratio of decided cases to considered cases	القضايا المؤجلة خارج السنة Adjourned cases out of the year		القضايا المفصول فيها Decided cases			القضايا المحجوزة من فترة سابقة Blocked cases from the previous period		القضايا المنظورة Considered cases		القضايا المؤجلة من فترة سابقة Adjourned cases from the previous period		القضايا الجديدة كل السنة New cases during the year		نوع القضية Type of Case
	النسبة للإجمالي Ratio to the total	الجملة Total	تمهيدي Provisional	قطعي Absolute	النسبة للإجمالي Ratio to the total	عدد القضايا No. of cases	النسبة للإجمالي Ratio to the total	عدد القضايا No. of cases	النسبة للإجمالي Ratio to the total	عدد القضايا No. of cases				
%73.3	190	407	26	381	18	555	21	534	%8.5	534	عمالي Labor			
%93.3	49	405	5	400	22	434	41	393	%6.2	393	إيجارات Leases			
%97.2	983	6055	547	5508	292	6229	865	5364	%85.2	5364	مدني Civil			
%61.1	6	11		11	1	18	11	7	%0.1	7	أحوال شخصية + موريت Personal status+Legacies			
%95.1	1228	6878	578	6300	333	7236	938	6298	%100.0	6298	الإجمالي Total			

Court of Appeal

محكمة الاستئناف

Table (27)

جدول (27)

Number of new non-penal, considered, decided and adjourned cases in court of appeal - Hawalli - by type of case during 2018.

عدد القضايا غير الجزائية الجديدة والمتظورة والمقنونة فيها والمؤجلة بمحكمة الاستئناف - حولي - حسب نوع القضية خلال 2018م.

نسبة القضايا المقنونة فيها القضايا المنظورة Ratio of decided cases to considered cases	القضايا المؤجلة خارج السنة Adjourned cases out of the year		القضايا المقنونة فيها Decided cases				القضايا المحجوزة من فترة سابقة Blocked cases from the previous period		القضايا المؤجلة من فترة سابقة Adjourned cases from the previous period		النسبة الجديدة خلال السنة New cases during the year		نوع القضية Type of Case
	النسبة للإجمالي Ratio to the total	الجملة Total	تمهيدى Provisional	قطعي Absolute	النسبة للإجمالي Ratio to the total	عدد القضايا No. of cases	النسبة للإجمالي Ratio to the total	عدد القضايا No. of cases	النسبة للإجمالي Ratio to the total	عدد القضايا No. of cases			
%88.8	364	867	225	642	30	976	256	720	256	720	عالمي Labor		
%103.4	64	782	31	751	64	756	52	704	52	704	إيجارات Leases		
%87.5	3	7	1	6	1	8	2	6	2	6	أحوال شخصية + مورثات Personal status+Legacies		
%95.2	431	1656	257	1399	95	1740	310	1430	310	1430	الإجمالي Total		



محكمة الاستئناف

جدول (28)

Table (28)
Number of new non-penal, considered, decided and adjourned cases
in court of appeal - Al-Ahmadi - by type of case during 2018.

عدد القضايا غير الجزائية الجديدة والمنظورة والمقبولة فيها والمؤجلة
بمحكمة الاستئناف - الأحمدية - حسب نوع القضية خلال 2018م.

نسبة القضايا المفصول فيها إلى القضايا المنظورة Ratio of decided cases to considered cases	القضايا المؤجلة خارج السنة Adjourned cases out of the year				القضايا المفصول فيها Decided cases			القضايا المحجوزة من فترة سابقة Blocked cases from the previous period		القضايا المؤجلة من فترة سابقة Adjourned cases from the previous period			النسبة الجديدة خلال السنة New cases during the year		نوع القضية Type of Case
	النسبة للإجمالي Ratio to the total	الجملة Total	تمهيدي Provisional	قطعي Absolute	النسبة للإجمالي Ratio to the total	عدد القضايا No. of cases	النسبة للإجمالي Ratio to the total	عدد القضايا No. of cases	النسبة للإجمالي Ratio to the total	عدد القضايا No. of cases					
%100,8	136	1441	117	1324	41	1429	106	%80,4	1323	عمالي Labor					
%94,3	16	316	1	315	4	335	14	%19,5	321	إيجارات Leases					
%100,0	2	6	2	4	1	6	4	%0,1	2	أحوال شخصية + مورثات Personal status+Legacies					
%99,6	154	1763	120	1643	46	1770	124	%100,0	1646	الإجمالي Total					

Court of Appeal

محكمة الاستئناف

Table (29)

جدول (29)

Number of new non-penal, considered, decided and adjourned cases in court of appeal - Al-Jahraa - by type of case during 2018.

عدد القضايا غير الجزائية الجديدة والمنظورة والمقبولة فيها والمؤجلة بمحكمة الاستئناف - الجورة - حسب نوع القضية 2018م.

نسبة القضايا المفضول فيها إلى القضايا المنظورة Ratio of decided cases to considered cases	القضايا المؤجلة خارج السنة Adjourned cases out of the year		القضايا المفضول فيها Decided cases				القضايا المحجوزة من فترة سابقة Blocked cases from the previous period		القضايا المؤجلة من فترة سابقة Adjourned cases from the previous period		القضايا الجديدة خلال السنة New cases during the year		نوع القضية Type of Case
	النسبة للإجمالي Ratio to the total	الجملة Total	تمهيدى Provisional	قطعي Absolute	النسبة للإجمالي Ratio to the total	عدد القضايا No. of cases	النسبة للإجمالي Ratio to the total	عدد القضايا No. of cases	النسبة للإجمالي Ratio to the total	عدد القضايا No. of cases			
%26,6	47	17	1	16	1	64	3	61	عالمي Labor				
%65,4	39	83	7	76	1	127	28	99	إيجارات Leases				
%110,0	1	11	2	9		10		10	أحوال شخصية + موراث Personal status+Legacies				
%55,2	87	111	10	101	2	201	31	170	الإجمالي Total				



محكمة الاستئناف

جدول (30)

Table (30)
Court of Appeal
Number of new non-penal, considered, decided and adjourned cases
عدد القضايا غير الجزائية الجديدة والمنظورة والمتفحص والمؤجلة فيها والمؤجلة
وبمحكمة الاستئناف حسب المحكمة خلال 2018م.

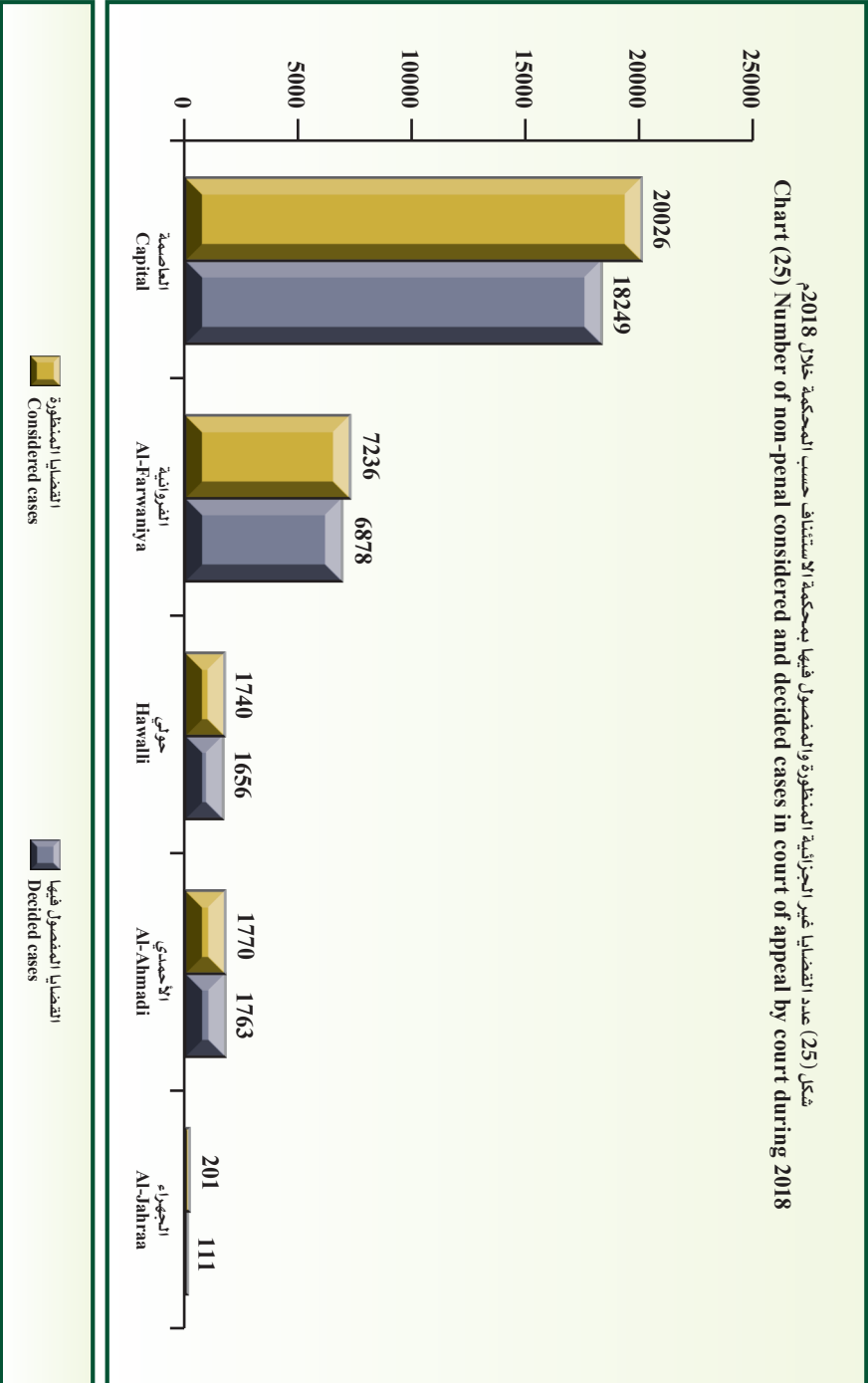
النسبة القضايا المفصول فيها إلى القضايا المنظورة Ratio of decided cases to considered cases	القضايا المؤجلة خارج السنة Adjourned cases out of the year		النسبة للإجمالي Ratio to the total		القضايا المفصول فيها Decided cases الجملة Total	تمهيدى Provisional	قطعي Absolute	القضايا المحجوزة من فترة سابقة Blocked cases from the previous period	النسبة للإجمالي Ratio to the total		القضايا المؤجلة من فترة سابقة Adjourned cases from the previous period	النسبة للإجمالي Ratio to the total		القضايا الجديدة خلال السنة New cases during the year	عدد القضايا No. of cases
	النسبة للإجمالي Ratio to the total	عدد القضايا No. of cases	النسبة للإجمالي Ratio to the total	عدد القضايا No. of cases					النسبة للإجمالي Ratio to the total	عدد القضايا No. of cases					
%91.1	5684	%63.7	18249	1921	16328	2505	%64.7	20026	4433	%62.0	15593	المحكمة Court			
%95.1	1228	%24.0	6878	578	6300	333	%23.4	7236	938	%25.1	6298	العاصمة Capital			
%95.2	431	%5.8	1656	257	1399	95	%5.6	1740	310	%5.7	1430	القروانية Al-Farwaniya			
%99.6	154	%6.2	1763	120	1643	46	%5.7	1770	124	%6.5	1646	حولي Hawalli			
%55.2	87	%0.4	111	10	101	2	%0.6	201	31	%0.7	170	الاحمدى Al-Ahmedi			
%92.5	7584	%100.0	28657	2886	25771	2981	%100.0	30973	5836	%100.0	25137	الجولاء Al-Jahraa			
												الإجمالي الكلي General Total			

Court of Appeal

محكمة الاستئناف

شكل (25) عدد القضايا غير الجزائية المنظورة والمفضول فيها بمحكمة الاستئناف حسب المحكمة خلال 2018م

Chart (25) Number of non-penal considered and decided cases in court of appeal by court during 2018





Court of Appeal

محكمة الاستئناف

Table (31)

جدول (31)

Number of new penal and non-penal, adjourned, considered and decided cases by type of case during 2014 - 2018.

عدد القضايا الجزائية وغير الجزائية الجديدة والمؤجلة والمنظورة والمفصول فيها حسب نوع القضية خلال 2014 - 2018م.

نسبة القضايا المفصول فيها إلى القضايا المنظورة Ratio of decided cases to considered cases	القضايا المفصول فيها Decided cases	إجمالي القضايا المنظورة Total of considered cases	القضايا المؤجلة من فترة سابقة Adjourned cases from previous period	القضايا الجديدة خلال السنة New cases during the year	السنة Year	نوع القضية Type of case
%91.5	4805	5254	1050	4204	2014	تجاري Commercial
%94.0	5242	5577	1021	4556	2015	
%86.6	5301	6123	869	5254	2016	
%85.5	5605	6557	1015	5542	2017	
%90.7	6466	7126	2076	5050	2018	
-		0			2014	تجاري مدني حكومية Commercial civil of government
-		0			2015	
%62.8	630	1003		1003	2016	
%92.7	2960	3193	209	2984	2017	
%99.1	3143	3171	507	2664	2018	
%87.5	5366	6134	949	5185	2014	مدني Civil
%88.1	6395	7256	965	6291	2015	
%98.2	7121	7250	1004	6246	2016	
%89.7	5160	5752	1009	4743	2017	
%97.2	6075	6248	883	5365	2018	
%87.7	7333	8360	1438	6922	2014	أحوال شخصية + موارث Personal status + Legacies
%89.5	8277	9247	1190	8057	2015	
%109.6	6587	6010	1029	4981	2016	
%115.3	399	346	251	95	2017	
%62.3	132	212	79	133	2018	
%102.2	2151	2105	313	1792	2014	عمالي Labor
%95.5	2412	2525	263	2262	2015	
%93.8	2908	3099	232	2867	2016	
%83.8	5438	6487	348	6139	2017	
%95.2	5674	5962	889	5073	2018	
%87.7	1938	2209	138	2071	2014	إيجارات Leases
%90.3	2209	2447	104	2343	2015	
%90.6	2371	2618	173	2445	2016	
%88.9	2236	2515	122	2393	2017	
%96.2	2105	2189	193	1996	2018	
%90.5	3643	4024	1308	2716	2014	إدارية Administrative
%85.2	3472	4077	1023	3054	2015	
%79.6	3581	4496	867	3629	2016	
%86.6	6139	7092	947	6145	2017	
%134.0	3056	2281	1098	1183	2018	
-		0			2014	إدارية (أفراد و عقود) Administrative Individuals and (contracts)
-		0			2015	
-		0			2016	
%4.7	2	43		43	2017	
%61.3	936	1526	21	1505	2018	

* ملاحظة: تم فصل القضايا الإدارية إلى: قضايا إدارية (أفراد وعقود) وقضايا إدارية (موظفين) ابتداءً من شهر أكتوبر 2017م.
* Note: The Administrative has been separated to Administrative (Individuals and contracts) and Administrative (Employees) from October 2017.

Court of Appeal

محكمة الاستئناف

Dependant / Table (31)

تابع / جدول (31)

Number of new penal and non-penal, adjourned, considered and decided cases by type of case during 2014 - 2018.

عدد القضايا الجزائية وغير الجزائية الجديدة والمؤجلة والمنظورة والمفصول فيها حسب نوع القضية خلال 2014 - 2018م.

نسبة القضايا المفصول فيها إلى القضايا المنظورة Ratio of decided cases to considered cases	القضايا المفصول فيها Decided cases	إجمالي القضايا المنظورة Total of considered cases	القضايا المؤجلة من فترة سابقة Adjourned cases from previous period	القضايا الجديدة خلال السنة New cases during the year	السنة Year	نوع القضية Type of case
-		0			2014	إدارية (موظفين) Administrative (Employees)
-		0			2015	
-		0			2016	
%26.9	7	26		26	2017	
%46.2	940	2036	13	2023	2018	
%91.7	11	12		12	2014	طلب إعادة هيكلة الشركات Request a reload for companies restructuring
%15.8	3	19	3	16	2015	
%242.9	17	7	2	5	2016	
%17.6	3	17	7	10	2017	
%92.3	12	13	12	1	2018	
%88.7	173	195	30	165	2014	قضايا سوق المال (تجاري - اداري - جنابة - جنح) Capital market cases (Commercial-administrative-felony-misdemeanors)
%97.7	171	175	22	153	2015	
%85.4	146	171	30	141	2016	
%71.3	159	223	43	180	2017	
%77.9	271	348	80	268	2018	
%94.3	674	715	60	655	2014	جنح Misdemeanors
%90.4	614	679	55	624	2015	
%93.1	1007	1082	67	1015	2016	
%101.8	1288	1265	55	1210	2017	
%96.1	1467	1526	22	1504	2018	
-		0			2014	جنح ومخالفات بلدية Municipality misdemeanors and infractions
-		0			2015	
%80.8	126	156		156	2016	
%96.3	939	975	21	954	2017	
%96.8	855	883	30	853	2018	
%92.7	2731	2947	172	2775	2014	الجنايات (جزائي) Felonies (Penal)
%92.5	3935	4255	216	4039	2015	
%93.6	4256	4549	261	4288	2016	
%94.3	5151	5464	488	4976	2017	
%100.9	4016	3982	398	3584	2018	
%90.2	28825	31955	5458	26497	2014	الإجمالي الكلي General Total
%90.3	32730	36257	4862	31395	2015	
%93.1	34051	36564	4534	32030	2016	
%88.8	35486	39955	4515	35440	2017	
%93.7	35148	37503	6301	31202	2018	



Court of Appeal

محكمة الاستئناف

Table (32)

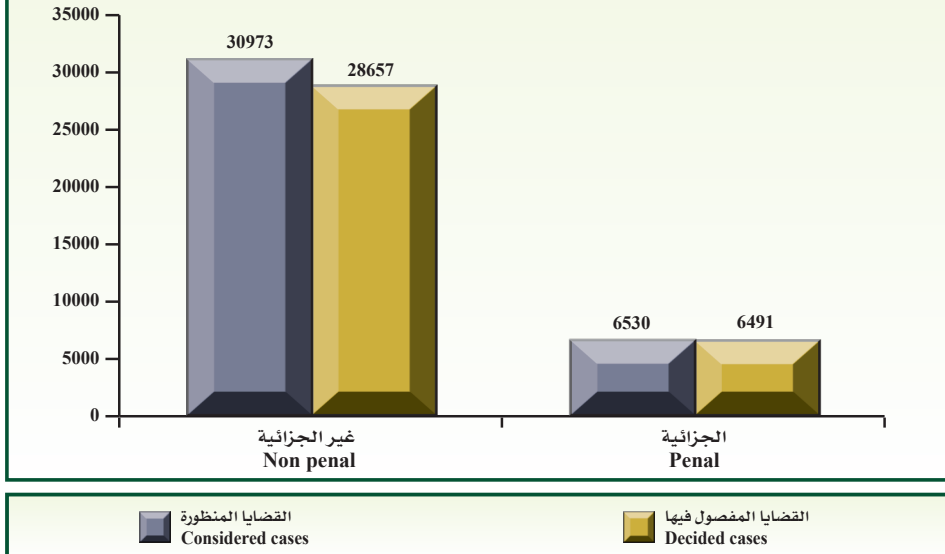
جدول (32)

Total number of new penal and non-penal, adjourned, considered and decided cases during 2018.

إجمالي عدد القضايا الجزائية وغير الجزائية الجديدة والمؤجلة والمنظورة والمفصول فيها خلال 2018م.

نسبة القضايا المفصول فيها إلى القضايا المنظورة Ratio of decided cases to considered cases	القضايا المؤجلة خارج السنة Adjourned cases out of the year	القضايا المفصول فيها Decided cases			القضايا المنظورة Considered cases	القضايا المؤجلة من فترة سابقة Adjourned cases from the previous period	القضايا الجديدة خلال السنة New cases during the year	نوع القضية Type of cases
		الأجمالي Total	تمهيدي Provisional	قطعي Absolute				
%92.5	7584	28657	2886	25771	30973	5836	25137	غير الجزائية Non penal
%99.4	315	6491	31	6460	6530	465	6065	الجزائية Penal
%93.7	7899	35148	2917	32231	37503	6301	31202	الإجمالي الكلي لمحكمة الاستئناف Total of court of appeal

شكل (26) إجمالي عدد القضايا الجزائية وغير الجزائية والمنظورة والمفصول فيها خلال 2018م
Chart (26) Total number of penal and non-penal, considered and decided cases during 2018





Court of Appeal

محكمة الاستئناف

Table (33)

جدول (33)

Kidnapping, arresting and detention crimes judgments by accusation during 2018.

أحكام جرائم الخطف والقبض والاحتجاز حسب التهمة خلال 2018م.

القضايا المؤجلة Adjourned cases	إجمالي الأحكام Total of judgments	أخرى Other				إلغاء أو براءة Cancelation or innocence	تعديل Amendment	تأييد Support		التهمة Accusation		
		سقوط الدعوى الجزائية Non-suit penal	عدم جواز Non-legality	كان لم يكن As if it did not happen	عدم النطق بالعقاب Non pronounce of penalty			بالبراءة Innocence	بالإدانة Conviction			
5	64	23			3	11	25	2	Duress kidnapping with intention of harm	الخطف بالإكراه يقصد إلحاق الأذى		
2	51	32	2			9	3	2	Duress kidnapping with intention of sexual intercourse or disgracing	الخطف بالإكراه يقصد المواقعة أو هتك العرض		
	7	2						5	Duress kidnapping with intention of blackmail	الخطف بالإكراه يقصد الابتزاز		
6	35	19			1	2	12	1	Duress kidnapping by force, threat or trick	الخطف بالإكراه بالقوة أو التهديد أو الحيلة		
1	19	10				3	4	2	Kidnapping the child from the one has custody	خطف الابن ممن له حق الحضانة		
	3				1	2			Arrest and detention	القبض والاحتجاز		
	1						1		Arrest and detention with torture	القبض والاحتجاز مع التعذيب		
	15	5					8	2	Attempt of kidnapping	شروع في خطف		
2	28	14				2	4	8	Trafficking in persons	الاتجار بالبشر		
	3	2				1			Suspicion of criminal death	شبهة وفاة جنائية		
16	226	107	2	0	0	5	30	3	62	17	Total	الإجمالي



Court of Appeal

محكمة الاستئناف

Table (34)

جدول (34)

Banks crimes judgments by accusation during 2018.

أحكام جرائم البنوك حسب التهمة خلال 2018م.

القضايا المؤجلة Adjourned cases	إجمالي الأحكام Total of judgments	أخرى Other				إلغاء أو براءة Cancellation or innocence	تعديل Amendment	تأييد Support		التهمة Accusation
		أخرى Other	سقوط الدعوى الجزائية Non-suit penal	عدم جواز Non-legality	كان لم يكن As if it did not happen			عدم النطق بالعقاب Non pronounce of penalty	بالبراءة Innocence	
5	51	23	1		12	1	14		إصدار شيك بلا رصيد	
41	778	392	2	4	63	4	291	17	تزوير أوراق البنوك	
3	10	7			3				غسيل الأموال	
	7	6					1		شكوى تزوير	
1	6	1		1	2		2		إضرار بمصالح الغير المالية	
	2					1	1		تأخر عن تقديم أقرار الدفعة المالية	
50	854	429	2	5	80	6	309	17	الإجمالي	

Court of Appeal

محكمة الاستئناف

Table (35)

جدول (35)

Vandalism crimes judgements by accusation during 2018.

أحكام جرائم الاعتداء على مال الغير حسب التهمة خلال 2018م.

القضايا المؤجلة Adjourned cases	إجمالي الأحكام Total of judgments	أخرى Other				إلغاء أو براءة Cancellation or innocence	تعديل Amendment	تأييد Support		التهمة Accusation
		سقوط الدعوى الجزائية Non-suit penal	عدم جواز Non-legality	كان لم يكن As if it did not happen	عدم النطق بالعقاب Non pronounce of penalty			بالبراءة Innocence	بالإدانة Conviction	
19	13						4	2	السرقه بالإكراه	
47	841	287	6	1	4	61	309	167	السرقه بالكسر أو التمسور أو بوسيلة غير عادية	
7	3					1	1	2	سرقه الأشياء المفقوده	
1	4	1			1		2		ابتزاز مال الغير بالتهديد	
1	1						1		التنصب و التذليس	
7	3						4		خيانة أمانة	
2	50	16	1	1		4	18	10	الحريق العمد	
3	37	12			1	4	16	4	House trespass with criminal intention	
52	619	245	1	8	11	40	185	128	دخول مسكن بقصد ارتكاب جريمة فيه	
5	2						2	1	الاستيلاء على مال الغير بالقوة	
2	2						1		Appropriation of others money by force	
2	1								Prove case	
2	2								إثبات حادثة	
2	2								Public money destruction	
2	2								اتلاف المال العام	
2	1								سطو مسلح	
2	1								* أخرى	
106	1596	586	8	9	1	17	543	315	* Total	

* Note : Other (vandalism crimes, other robberies).

* ملاحظة : أخرى (جرائم الاعتداء على مال الغير، سرقات أخرى).



Court of Appeal

محكمة الاستئناف

جدول (36)

Table (36)
Drugs and psychotropic substances crimes judgments by accusation during 2018.

أحكام جرائم المخدرات والمؤثرات العقلية حسب التهمة خلال 2018م.

القضايا المؤجلة Adjourned cases	إجمالي الأحكام Total of judgments		التهمة Accusation									
	أخرى Other	أخرى Other	سقوط الدعوى الجزائية Non-suit penal	عدم جواز Non-legality	كان لم يكن As if it did not happen	عدم النطق بالعقاب Non pronounce of penalty	إلغاء أو براءة Cancelation or innocence	تعديل Amendment	تأييد Support	بالبراءة Innocence	بالإدانة Conviction	
17	132	73		1						43		Import or make or grow drugs with the intention of trafficking
127	1090	706	1	1		4	76	7	266	29		Drugs possession with the intention of trafficking or provide to others
84	2433	1371	4	25	2	26	223	6	690	86		Drugs possession or import with the intention of abuse
	1	1										Assault on anti-drug officials
1	17	16								1		Import or production of psychotropic substances
18	268	169	1			5	20	1	65	7		Psychotropic substances possession with the intention of trafficking or provide to others
18	395	200	2	3		3	34	2	120	31		Import or possession of psychotropic substances with the intention of abuse
1	5	2								3		Import alcohol with the intention of trafficking
1	3	3										Alcohol possession with the intention of trafficking
1	8	6								2		Entry of banned materials into prison
1	6	5							1			Death as a result of drugs abuse
1	7	7										* أخرى
269	4365	2559	8	30	2	38	365	20	1190	153		Total

* Note : Other (crime of drugs, psychotropic substances and alcohol).

* ملاحظة : أخرى (جرائم المخدرات و المؤثرات العقلية و الخمور)

Court of Appeal

محكمة الاستئناف

Table (37)

جدول (37)

Defamation and reputation crimes judgments by accusation during 2018.

أحكام جرائم الواقعة على العرض والسمعة حسب التهمة خلال 2018م.

القضايا المؤجلة Adjourned cases	إجمالي الأحكام Total of judgments	أخرى Other					إلغاء أو براءة Cancellation or innocence	تعديل Amendment	تأييد Support		التهمة Accusation
		أخرى Other	سقوط الدعوى الجزائية Non-suit penal	عدم جواز Non-legality	كان لم يكن As if it did not happen	عدم النطق بالعقاب Non pronounce of penalty			بالبراءة Innocence	بالإدانة Conviction	
8	24	13	1	1	1	2	5	1	1	Sexual intercourse with a female under duress or threat or trick	
1	2	1					1			Sexual intercourse with a female under 15 years or disabled	
1	4	2					2			Sexual intercourse with a female under 21 years with her consent	
1	2	2								Prohibitive sexual intercourse	
7	64	25	1	1		9	16	12		Act of disgrace under duress or threat or trick (man or woman)	
2	80	51	3			9	1	14	2	Act of disgrace of a disabled (man or woman)	
4	10	5				1		2	2	Act of disgrace under 21 years with the consent (man or woman)	
	4	1				1	1	1	1	Sexual intercourse with a female that was 21 years with her consent	
1	15	2			1			10	1	Adultery	
1	1							1		Participate adultery	
2	7	3	1	1				2	2	Misbegotten pregnancy	
	3								1	Attempted adult intercourse	
	2	1					1			Underrage intercourse	
1	10	4							3	Management of places of prostitution	
	8	3							1	أخرى *	
29	236	113	6	1	2	27	1	57	24	Total	

* Note: Other (Defamation and reputation crimes)

* ملاحظة : أخرى (الجرائم الواقعة على العرض والسمعة).



Court of Appeal

محكمة الاستئناف

Table (38)

جدول (38)

Physical body crimes judgments by accusation during 2018.

أحكام الجرائم الواقعة على النفس حسب التهمة خلال 2018م.

القضايا المؤجلة Adjourned cases	إجمالي الأحكام Total of judgments	أخرى Other				إلغاء أو براءة Cancelation or innocence	تعديل Amendment	تأييد Support		التهمة Accusation	
		سقوط الدعوى الجزائية Non-suit penal	عدم جواز Non-legality	كان لم يكن As if it did not happen	عدم النطق بالعقاب Non pronounce of penalty			بالبراءة Innocence	بالإدانة Conviction		
5	13	7					5	1	Murder with premeditation and surveillance		
5	33	12			3	1	16	1	Murder		
1	6	3		1			2		Battery leading to death		
2	3	3							Suicide		
	2				1		1		Abortion		
4	98	34		2	27		25	8	Aggravated harm		
5	52	33			3	1	13	2	Battery leads to permanent disability		
25	401	141			74	7	150	22	Battery on sensitive area		
	1	1							Swift aggression		
	1						1		Threatened murder or assault		
	9	1			7		1		Fracas		
1	36	19			3		13	1	Attempt to murder		
1	3	2						1	Manslaughter or causing unintentionally killing		
2	143	57		2	1		43	11	Severe physical pain		
51	801	313		5	0	10	142	13	270	47	Total

Court of Appeal

محكمة الاستئناف

Table (39)

جدول (39)

Forgery and counterfeiting crimes judgments by accusation during 2018.

أحكام جرائم التزوير والتزييف حسب التهمة خلال 2018م.

القضايا المؤجلة Adjourned cases	إجمالي الأحكام Total of judgments	أخرى Other					إلغاء أو براءة Cancelation or innocence	تعديل Amendment	تأييد Support		التهمة Accusation
		أخرى Other	سقوط الدعوى الجزائية Non-suit penal	عدم جواز Non-legality	كان لم يكن As if it did not happen	عدم النطق بالعقاب Non pronounce of penalty			بالبراءة Innocence	بالإدانة Conviction	
40	673	309	1	5	1	34	95	2	195	31	Falsification of official documents تزوير المحررات الرسمية
1	0										Falsification of custom documents تزوير المحررات العرفية
	1								1		Use forged documents استعمال المحررات المزورة
	7	3					1		2	1	Use of editor lost its legal power استعمال محرر فقد قوته القانونية
	9	3	3							3	Betrayal secretarial to sign a blank خيانة أمانة التوقيع على بياض
1	15	1					1		4	9	Document rape or force signature اغتناب مستند أو اكراه أحد على امضائه
3	17	8				3			6		Copying counterfeiting and promotion of money and deeds تقليد وتزوير وترويج أوراق النقد والمصكوكات
	3	1							1		Falsification of seals and stamps تزوير الأختام والطوابع
	2								2		* Other أخرى
45	727	325	4	5	1	37	98	2	211	44	Total الإجمالي

* Note : Other (forgery and counterfeiting crimes).

* ملاحظة : أخرى (جرائم التزوير والتزييف).



Court of Appeal

محكمة الاستئناف

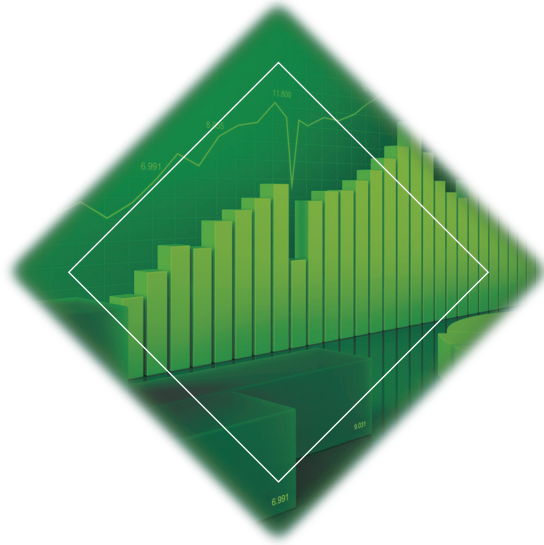
Table (40)

جدول (40)

Appealed penal judgments by crimes groups during 2018.

الأحكام الجزائية المستأنفة حسب مجموعات الجرائم خلال 2018م.

القضايا المؤجلة Adjourned cases	إجمالي الأحكام Total of judgments	مجموعة الجرائم Crimes Group						الاحكام الجزائية المستأنفة حسب مجموعات الجرائم خلال 2018م.				
		أخرى Other	سقوط الدعوى الجزائية Non-suit penal	أخرى Other	عدم جواز Non-legality	كان لم يكن As if it did not happen	عدم النطق بالعقاب Non pronounce of penalty					
16	226	107	2			5	30	3	62	17	Kidnapping, arresting and detention	الخطف والقبض والحجز
50	854	429	2	5	1	5	80	6	309	17	Banks	البنوك
106	1596	586	8	9	1	17	110	7	543	315	Vandalism	الإعتداء على مال الغير
269	4365	2559	8	30	2	38	365	20	1190	153	Drugs and psychotropic substances	المخدرات والمؤثرات العقلية
29	236	113	6	1	2	5	27	1	57	24	Defamation and reputation	الواقعة على العرض والسمعة
51	801	313	1	5		10	142	13	270	47	Physical body	الواقعة على النفس
45	727	325	4	5	1	37	98	2	211	44	Forgery and counterfeiting	التزوير والتزييف
55	882	471	3	5	4	4	68	8	207	112	Other	أخرى
621	9687	4903	34	60	11	121	920	60	2849	729	General Total	الإجمالي الكلي



التحليل الإحصائي Statistical Analysis



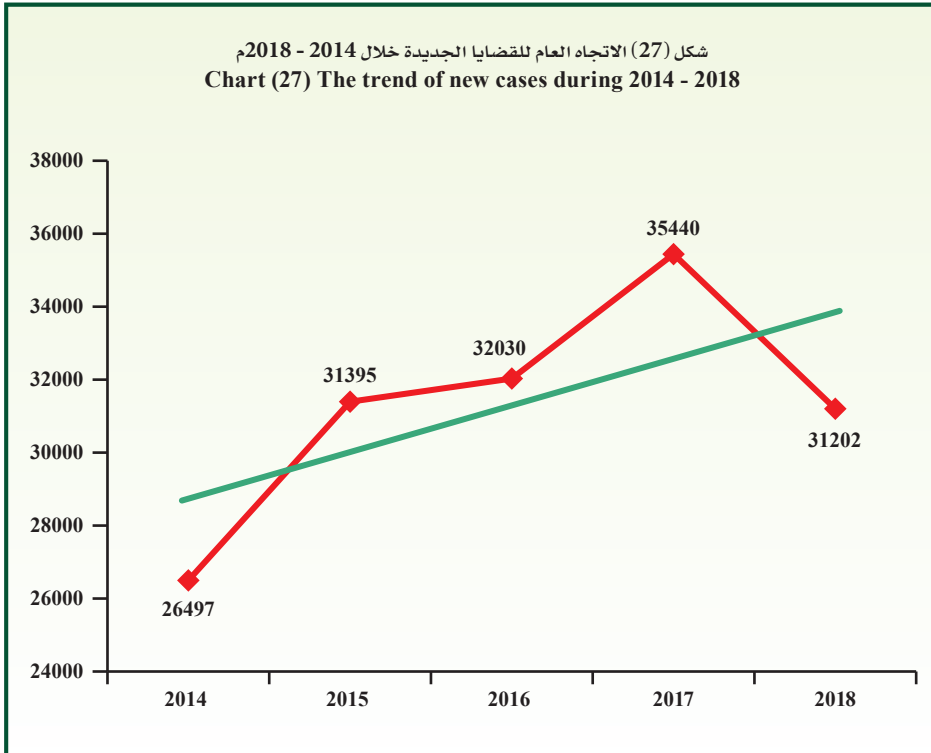
Court of Appeal

Descriptive statistical measurements
of new cases during the year.

محكمة الاستئناف

المقاييس الإحصائية المستخدمة
للقضايا الجديدة خلال السنة.

معنوية الميل Sig (Slope)	الميل Slope	المعنوية Sig	مربع كاي Chi-Square	معامل الاختلاف C.V	الانحراف المعياري St.Dev	المتوسط Mean	2018	2017	2016	2015	2014	السنة Year
0.219	1345.5	0.000	1301.7	9.1	2855.1	31312.8	31202	35440	32030	31395	26497	المقياس Measure





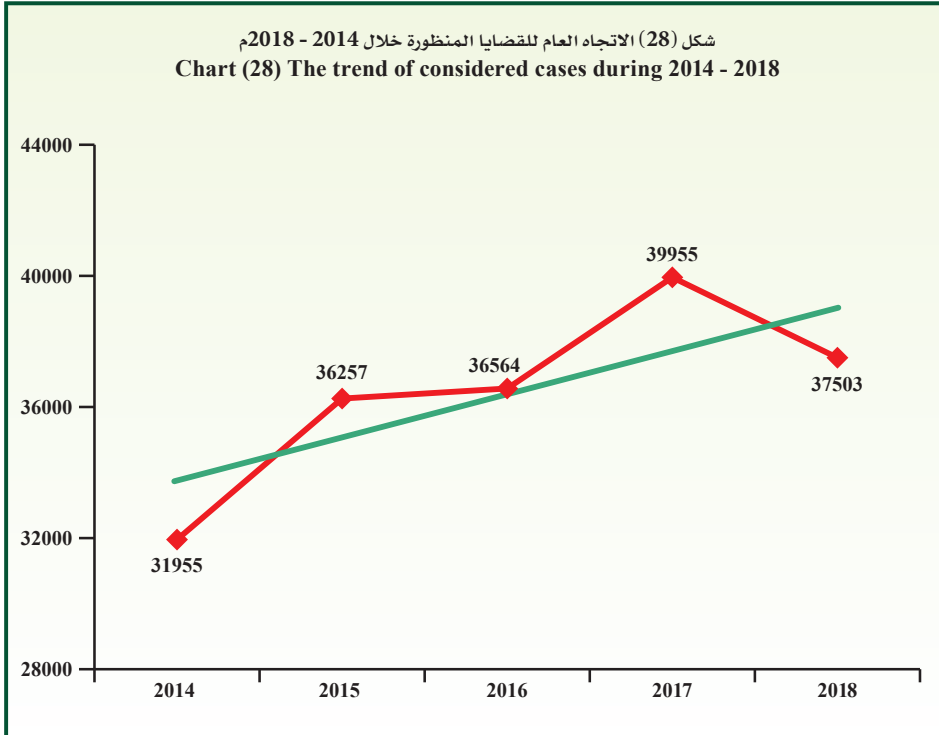
Court of Appeal

Descriptive statistical measurements
of considered cases.

محكمة الاستئناف

المقاييس الإحصائية المستخدمة
لل قضايا المنظورة.

معنوية الميل Sig (Slope)	الميل Slope	المعنوية Sig	مربع كاي Chi-Square	معامل الاختلاف C.V	الانحراف المعياري St.Dev	المتوسط Mean	2018	2017	2016	2015	2014	السنة Year
0.099	1479.4	0.000	923.2	7.1	2594.2	36446.8	37503	39955	36564	36257	31955	المقياس Measure



Court of Appeal

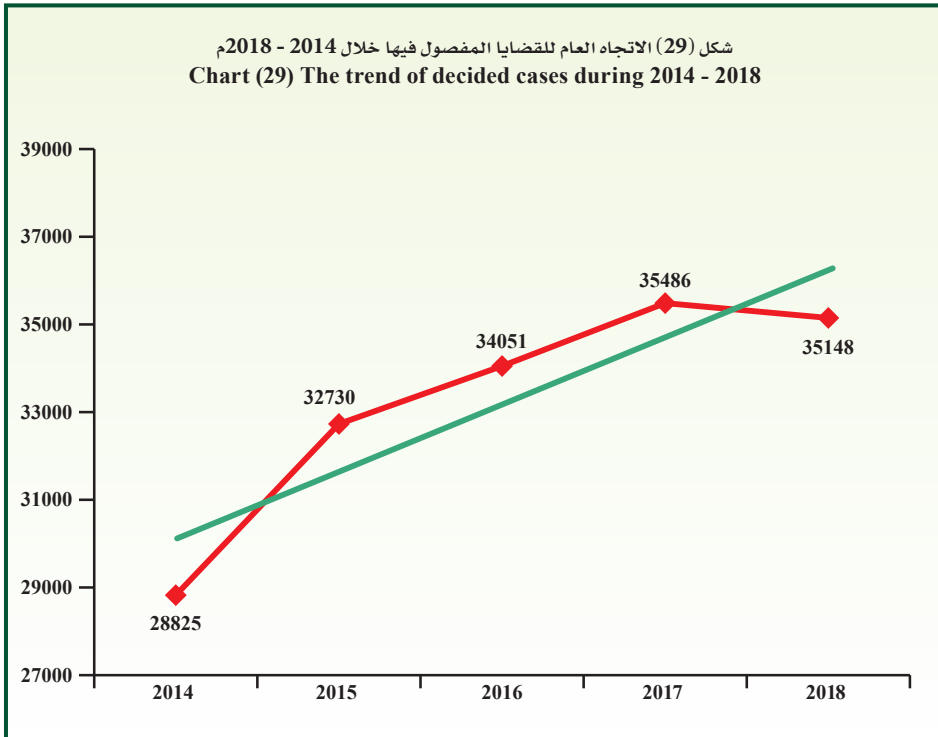
Descriptive statistical measurements
of decided cases.

محكمة الاستئناف

المقاييس الإحصائية المستخدمة
لل قضايا المفصول فيها .

معنوية الميل Sig (Slope)	الميل Slope	المعنوية Sig	مربع كاي Chi-Square	معامل الاختلاف C.V	الانحراف المعياري St.Dev	المتوسط Mean	2018	2017	2016	2015	2014	السنة Year
0.036	1540.2	0.000	875.1	7.3	2412.2	33248	35148	35486	34051	32730	28825	المقياس Measure

شكل (29) الاتجاه العام للقضايا المفصول فيها خلال 2014 - 2018م
Chart (29) The trend of decided cases during 2014 - 2018





Court of Appeal

محكمة الاستئناف

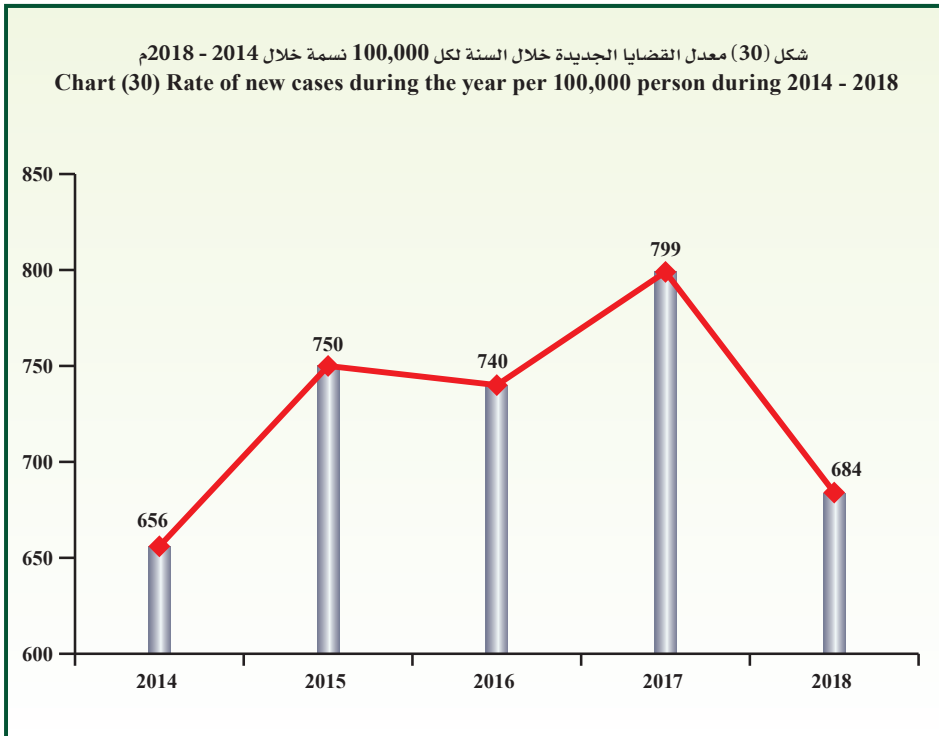
Table (41)

(جدول 41)

Rate of new cases during the year per 100,000 person of inhabitants during 2014 - 2018.

معدل القضايا الجديدة خلال السنة لكل 100,000 نسمة من السكان خلال 2014 - 2018م.

التغير في معدل القضايا Change in cases rate	معدل القضايا Cases rate	إجمالي القضايا Total of cases	السكان Population	السنة Year
-	656	26497	4039445	2014
94	750	31395	4183658	2015
10-	740	32030	4330308	2016
59	799	35440	4437590	2017
115-	684	31202	4563969	2018



Court of Appeal

محكمة الاستئناف

Table (42)

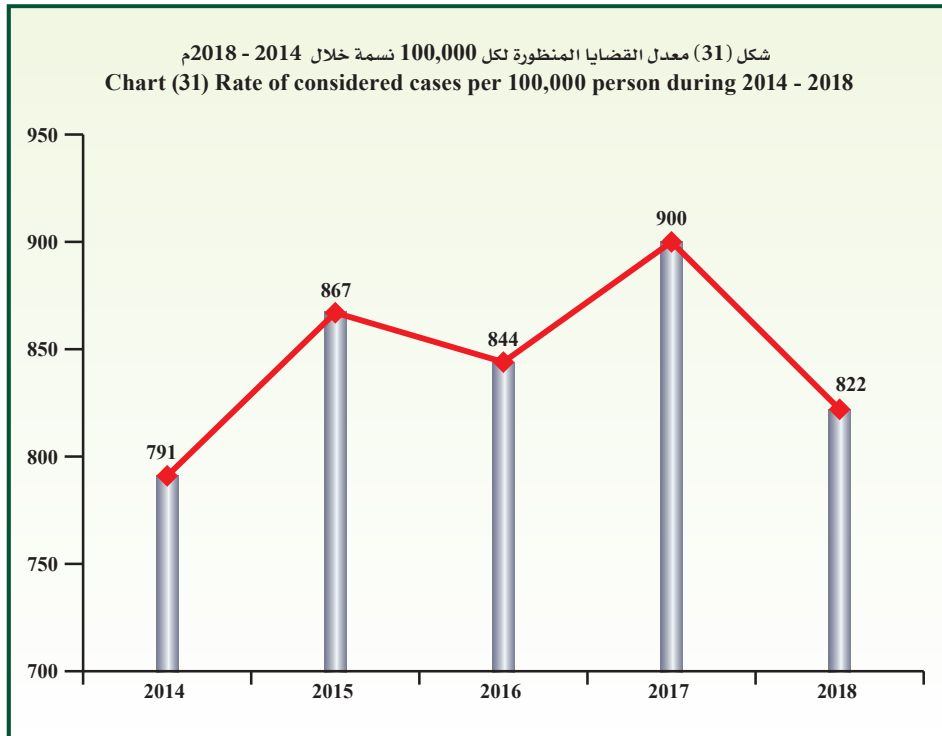
جدول (42)

Rate of considered cases per 100,000 person of inhabitants during 2014 - 2018.

معدل القضايا المنظورة لكل 100,000 نسمة من السكان خلال 2014 - 2018م.

التغير في معدل القضايا Change in cases rate	معدل القضايا Cases rate	إجمالي القضايا Total of cases	السكان Population	السنة Year
-	791	31955	4039445	2014
76	867	36257	4183658	2015
23-	844	36564	4330308	2016
56	900	39955	4437590	2017
78-	822	37503	4563969	2018

شكل (31) معدل القضايا المنظورة لكل 100,000 نسمة خلال 2014 - 2018م
Chart (31) Rate of considered cases per 100,000 person during 2014 - 2018





Court of Appeal

محكمة الاستئناف

Table (43)

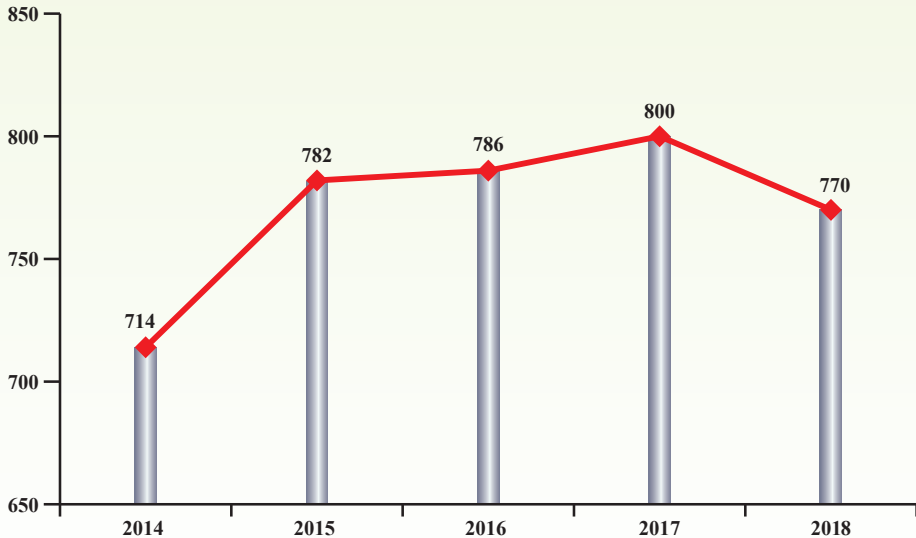
جدول (43)

Rate of decided cases per 100,000 person of inhabitants during 2014 - 2018.

معدل القضايا المفصول فيها لكل 100,000 نسمة من السكان خلال 2014 - 2018م.

التغير في معدل القضايا Change in cases rate	معدل القضايا Cases rate	إجمالي القضايا Total of cases	السكان Population	السنة Year
-	714	28825	4039445	2014
68	782	32730	4183658	2015
4	786	34051	4330308	2016
14	800	35486	4437590	2017
30-	770	35148	4563969	2018

شكل (32) معدل القضايا المفصول فيها لكل 100,000 نسمة خلال 2014 - 2018م
Chart (32) Rate of decided cases per 100,000 person during 2014 - 2018



Court of Appeal

محكمة الاستئناف

Table (44)

جدول (44)

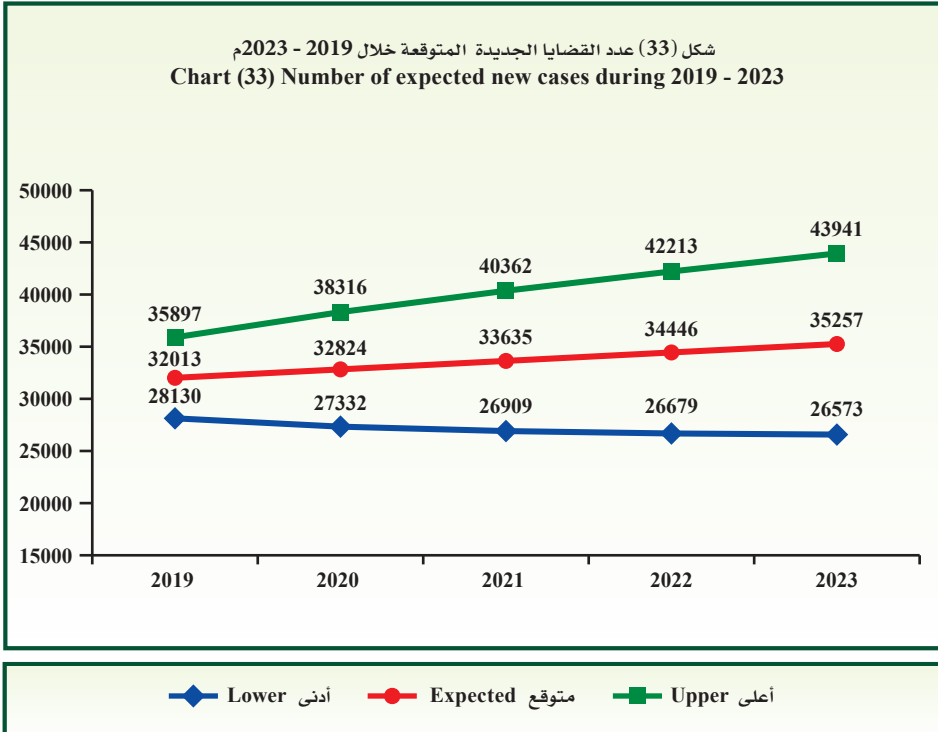
Number of expected new cases
during 2019 - 2023.عدد القضايا الجديدة المتوقعة
خلال 2019 - 2023م.

أعلى Upper	متوقع Expected	أدنى Lower	السنة Year
35897	32013	28130	2019
38316	32824	27332	2020
40362	33635	26909	2021
42213	34446	26679	2022
43941	35257	26573	2023
40146	33635	27125	متوسط الفترة Period average

- Lower : Lower Confidence Intervals by 95%.
- Upper : Upper Confidence Intervals by 95%.

- أدنى : الحد الأدنى للعدد المتوقع بدرجة ثقة 95%.
- أعلى : الحد الأعلى للعدد المتوقع بدرجة ثقة 95%.

شكل (33) عدد القضايا الجديدة المتوقعة خلال 2019 - 2023م
Chart (33) Number of expected new cases during 2019 - 2023





Court of Appeal

محكمة الاستئناف

Table (45)

جدول (45)

Number of expected considered cases during 2019 - 2023.

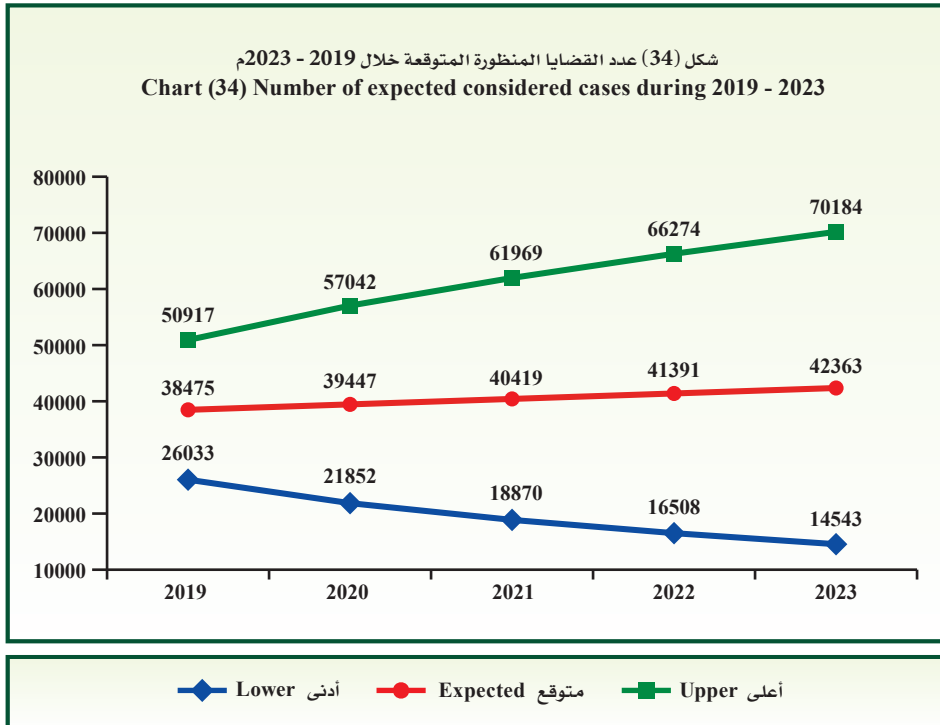
عدد القضايا المنظورة المتوقعة خلال 2019 - 2023م.

السنة Year	أدنى Lower	متوقع Expected	أعلى Upper
2019	26033	38475	50917
2020	21852	39447	57042
2021	18870	40419	61969
2022	16508	41391	66274
2023	14543	42363	70184
متوسط الفترة Period average	19561	40419	61277

- Lower : Lower Confidence Intervals by 95%.
- Upper : Upper Confidence Intervals by 95%.

- أدنى : الحد الأدنى للعدد المتوقع بدرجة ثقة 95%.
- أعلى : الحد الأعلى للعدد المتوقع بدرجة ثقة 95%.

شكل (34) عدد القضايا المنظورة المتوقعة خلال 2019 - 2023م
Chart (34) Number of expected considered cases during 2019 - 2023



Court of Appeal

محكمة الاستئناف

Table (46)

جدول (46)

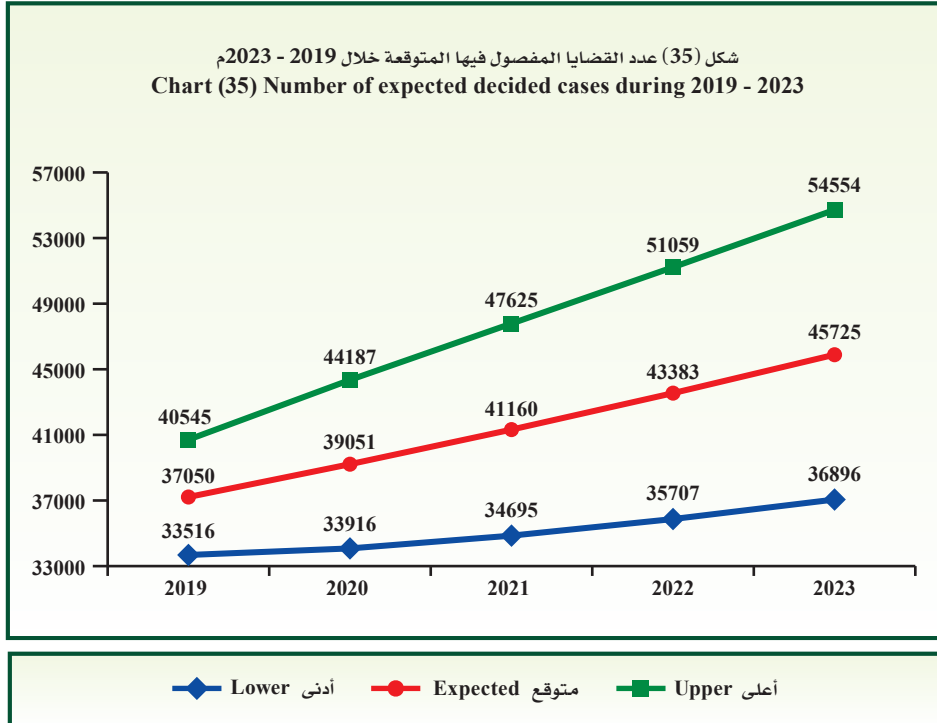
Number of expected decided cases
during 2019 - 2023.عدد القضايا المفصول فيها المتوقع
خلال 2019 - 2023م.

أعلى Upper	متوقع Expected	أدنى Lower	السنة Year
40545	37050	33516	2019
44187	39051	33916	2020
47625	41160	34695	2021
51059	43383	35707	2022
54554	45725	36896	2023
47594	41274	34946	متوسط الفترة Period average

- Lower : Lower Confidence Intervals by 95%.
- Upper : Upper Confidence Intervals by 95%.

- أدنى : الحد الأدنى للعدد المتوقع بدرجة ثقة 95%.
- أعلى : الحد الأعلى للعدد المتوقع بدرجة ثقة 95%.

شكل (35) عدد القضايا المفصول فيها المتوقع خلال 2019 - 2023م
Chart (35) Number of expected decided cases during 2019 - 2023





Court of Appeal

First: New cases during the year :

- The total number of new cases during the year decreased from 35440 cases in 2017 to 31202 cases in 2018, by 4238 cases, the estimate percent was 12.0%.

1- The numbers of new cases during the year in some types of cases decreased in 2018 than the previous year:

- Request a reload for companies restructuring cases by 9 cases, the estimate percent was 90.0%.
- Administrative cases by 4962 cases, the estimate percent was 80.7%.
- Felonies cases by 1392 cases, the estimate percent was 28.0%.
- Labor cases by 1066 cases, the estimate percent was 17.4%.
- Leases cases by 397 cases, the estimate percent was 16.6%.
- Commercial civil of government cases by 320 cases, the estimate percent was 10.7%.
- Municipality misdemeanors and infractions cases by 101 cases, the estimate percent was 10.6%.
- Commercial cases by 492 cases, the estimate percent was 8.9%.

2- Where as some of numbers of new cases during the year increased in 2018 from the previous year:

- Capital market cases by 88 cases, the estimate percent was 48.9%.
- Personal status + Legacies cases by 38 cases, the estimate percent was 40.0%.
- Misdemeanors cases by 294 cases, the estimate percent was 24.3%.

محكمة الاستئناف

أولاً : القضايا الجديدة خلال السنة :

- انخفض إجمالي عدد القضايا الجديدة خلال السنة من 35440 قضية عام 2017 إلى 31202 قضية عام 2018 أي بمقدار 4238 قضية وبنسبة 12.0%.

1- انخفضت أعداد القضايا الجديدة خلال السنة في بعض أنواع القضايا في عام 2018 عن العام السابق له :

- قضايا طلب إعادة هيكلة الشركات بمقدار 9 قضايا أي بنسبة 90.0%.
- القضايا الإدارية بمقدار 4962 قضية بنسبة 80.7%.
- قضايا الجنايات بمقدار 1392 قضية أي بنسبة 28.0%.
- القضايا العمالية بمقدار 1066 قضية بنسبة 17.4%.
- قضايا الإيجارات بمقدار 397 قضية أي بنسبة 16.6%.
- قضايا تجاري مدني حكومة بمقدار 320 قضية بنسبة 10.7%.
- قضايا جنح ومخالفات بلدية بمقدار 101 قضية بنسبة 10.6%.
- القضايا التجارية بمقدار 492 قضية بنسبة 8.9%.

2- بينما ارتفعت بعض أعداد القضايا الجديدة خلال السنة في عام 2018م عن العام السابق له:

- قضايا سوق المال بمقدار 88 قضية أي بنسبة 48.9%.
- قضايا الأحوال الشخصية + موارث بمقدار 38 قضية أي بنسبة 40.0%.
- قضايا جنح بمقدار 294 قضية بنسبة 24.3%.

Court of Appeal

- Civil cases by 622 cases, the estimate percent was 13.1%.
- The number of administrative (Employees) cases during the year increased from 26 cases in 2017 to 2023 cases in 2018, by 1997 cases.
- The number of administrative (Individuals and contracts) cases during the year increased from 43 cases in 2017 to 1505 cases in 2018, by 1462 cases.

* Descriptive statistical measurement:

- The annual mean of new cases during the year reached 31313 cases during 2014 - 2018 with standard deviation of 2855.1
- The chi-square test showed that for the new cases of the court of appeal to be annually equaled during 2014 - 2018, there is a statistically significant difference where it reached 1301.7 at significance level 5%.
- The trend of the new cases during 2014 - 2018 showed extrusive non-significant general linear direction cases that slope reached 1346 at significance level 5%.

* Rate of the new cases during the year to inhabitants :

- Rate of cases per 100,000 inhabitants decreased in 2018 from 2017 by 115 cases.

* Future predictions :

- The annual expected mean of the new cases during the year reached 33635 cases the minimum is 27125 cases and the maximum is 40146 cases during 2019 - 2023, these expectations are trusted by 95%.

Second : Considered cases :

- The total number of considered cases decreased from 39955 cases in 2017 to 37503 cases in 2018 by 2452 cases, the estimate percent was 6.1%.

محكمة الاستئناف

- القضايا المدنية بمقدار 622 قضية أي بنسبة 13.1%.
- ارتفع عدد القضايا الإدارية (موظفين) خلال السنة من 26 قضية عام 2017 إلى 2023 قضية عام 2018 أي بمقدار 1997 قضية.
- ارتفع عدد القضايا الإدارية (أفراد و عقود) خلال السنة من 43 قضية عام 2017 إلى 1505 قضية عام 2018 أي بمقدار 1462 قضية.

* المقاييس الإحصائية المستخدمة:

- بلغ المتوسط السنوي للقضايا الجديدة خلال السنة 31313 قضية خلال 2014 - 2018 وبتباين 2855.1 معياري قدره
- أكد اختبار مربع كاي (كا²) لتساوي القضايا الجديدة لمحكمة الاستئناف سنوياً خلال 2014 - 2018 وجود اختلاف معنوي ذو دلالة إحصائية حيث بلغ 1301.7 عند مستوى معنوية 5%.
- أظهر اختبار الاتجاه العام الخطي للقضايا الجديدة خلال 2014 - 2018 وجود اتجاه عام خطي طردي غير معنوي بلغ الميل 1346 قضية عند مستوى معنوية 5%.

* معدل القضايا الجديدة خلال السنة للسكان :

- انخفض معدل القضايا لكل 100,000 من السكان في عام 2018 عن عام 2017 بمقدار 115 قضية.

* التوقعات المستقبلية :

- بلغ المتوسط السنوي المتوقع للقضايا الجديدة خلال السنة 33635 قضية ويحد أدنى 27125 قضية ويحد أعلى 40146 قضية خلال 2019 - 2023 وهذه التوقعات موثوق بها بدرجة 95%.

ثانياً: القضايا المنظورة :

- انخفض إجمالي عدد القضايا المنظورة من 39955 قضية عام 2017 إلى 37503 قضية عام 2018 وبمقدار 2452 قضية وبنسبة 6.1%.



Court of Appeal

1- Some types of numbers of considered cases decreased in 2018 from the previous year:

- Administrative cases by 4811 cases, the estimate percent was 67.8%.
- Personal status + Legacies cases by 134 cases, the estimate percent was 38.7%.
- Felonies cases by 1482 cases, the estimate percent was 27.1%.
- Request a reload for companies restructuring cases by 4 cases, the estimate percent was 23.5%.
- Leases cases by 326 cases, the estimate percent was 13.0%.
- Municipality misdemeanors and infractions cases by 92 cases, the estimate percent was 9.4%.
- Labor cases by 525 cases, the estimate percent was 8.1%.
- Commercial civil of government cases by 22 cases, the estimate percent was 0.7%.

2- While some of numbers of considered cases increased in 2018 from the previous year:

- Capital market cases by 125 cases, the estimate percent was 56.1%.
- Misdemeanors cases by 261 cases, the estimate percent was 20.6%.
- Commercial cases by 569 cases, the estimate percent was 8.7%.
- Civil cases by 496 cases, the estimate percent was 8.6%.
- The number of administrative (Employees) cases during the year increased from 26 cases in 2017 to 2036 cases in 2018, by 2010 cases.

محكمة الاستئناف

1- انخفضت أعداد القضايا المنظورة في بعض أنواع القضايا في عام 2018 عن العام السابق له:

- القضايا الإدارية بمقدار 4811 قضية أي بنسبة 67.8%.
- قضايا الأحوال الشخصية + موارث بمقدار 134 قضية أي بنسبة 38.7%.
- قضايا الجنايات بمقدار 1482 قضية وبنسبة 27.1%.
- قضايا طلب إعادة هيكلة الشركات بمقدار 4 قضايا أي بنسبة 23.5%.
- قضايا الإيجارات بمقدار 326 قضية أي بنسبة 13.0%.
- قضايا جنح ومخالفات بلدية بمقدار 92 قضية بنسبة 9.4%.
- القضايا العمالية بمقدار 525 قضية أي بنسبة 8.1%.
- قضايا تجاري مدني حكومة بمقدار 22 قضية بنسبة 0.7%.

2- بينما ارتفعت بعض أعداد القضايا المنظورة في عام 2018 عن العام السابق له:

- قضايا سوق المال بمقدار 125 قضية وبنسبة 56.1%.
- قضايا جنح بمقدار 261 قضية أي بنسبة 20.6%.
- القضايا التجارية بمقدار 569 قضية بنسبة 8.7%.
- القضايا المدنية بمقدار 496 قضية وبنسبة 8.6%.
- ارتفع عدد القضايا الإدارية (موظفين) خلال السنة من 26 قضية عام 2017 إلى 2036 قضية عام 2018 أي بمقدار 2010 قضية.

Court of Appeal

- The number of administrative (Individuals and contracts) cases during the year increased from 43 cases in 2017 to 1526 cases in 2018, by 1483 cases.

* Descriptive statistical measurement:

- The annual mean of considered cases reached 36447 cases during 2014 - 2018 with a standard deviation of 2594.2
- The chi-square test showed that for the considered cases of the court of appeal to be annually equaled during 2014 - 2018 there is a statistically significant difference where it reached 923.2 at significance level 5%.
- The trend of the considered cases during 2014 - 2018 showed non-significant extrusive general linear direction that slope reached 1479 cases at significance level 5%.

* Rate of considered cases to inhabitants :

- Rate of considered cases per 100,000 inhabitants decreased in 2018 than 2017 by 78 cases.

* Future predictions :

- The annual expected mean of the considered cases of the appeal court reached 40419 cases the minimum is 19561 cases and the maximum is 61277 cases during 2019 - 2023, these expectations are trusted by 95%.

Third : Decided cases :

- The total number of decided cases decreased from 35486 cases in 2017 to 35148 cases in 2018 by 338 cases, the estimate percent was 1.0%.

1- Some types of numbers of decided cases decreased in 2018 from the previous year:

- Personal status + Legacies cases by 267 cases, the estimate percent was 66.9%.

محكمة الاستئناف

- ارتفع عدد القضايا الإدارية (أفراد و عقود) خلال السنة من 43 قضية عام 2017 إلى 1526 قضية عام 2018 أي بمقدار 1483 قضية.

* المقاييس الإحصائية المستخدمة:

- بلغ المتوسط السنوي للقضايا المنظورة 36447 قضية خلال 2014 - 2018 وبانحراف معياري قدره 2594.2
- أكد اختبار مربع كاي (كا²) لتساوي القضايا المنظورة لمحكمة الاستئناف سنوياً خلال 2014 - 2018 وجود اختلاف معنوي ذو دلالة إحصائية حيث بلغ 923.2 عند مستوى معنوية 5%.
- أظهر اختبار الاتجاه العام الخطي للقضايا المنظورة خلال 2014 - 2018 وجود اتجاه عام خطي طردي غير معنوي بلغ الميل 1479 قضية عند مستوى معنوية 5%.

* معدل القضايا المنظورة للسكان :

- انخفض معدل القضايا المنظورة لكل 100,000 من السكان في عام 2018 عن عام 2017 بمقدار 78 قضية.

* التوقعات المستقبلية :

- بلغ المتوسط السنوي المتوقع لقضايا الاستئناف المنظورة 40419 قضية وبحد أدنى 19561 قضية وبحد أعلى 61277 قضية خلال 2019 - 2023 وهذه التوقعات موثوق بها بدرجة 95%.

ثالثاً: القضايا المفصول فيها :

- انخفض إجمالي عدد القضايا المفصول فيها من 35486 قضية عام 2017 إلى 35148 قضية في عام 2018 أي بمقدار 338 قضية وبنسبة 1.0%.

1- انخفضت أعداد القضايا المفصول فيها في بعض أنواع القضايا لعام 2018 عن العام السابق له:

- قضايا الأحوال الشخصية + موارث بمقدار 267 قضية أي بنسبة 66.9%.



Court of Appeal

- Administrative cases by 3083 cases, the estimate percent was 50.2%.
- Felonies cases by 1135, the estimate percent was 22.0%.
- Municipality misdemeanors and infractions cases by 84 cases, the estimate percent was 8.9%.
- Leases cases by 131 cases, the estimate percent was 5.9%.

2-While some of numbers of decided cases increased in 2018 from the previous year:

- Request a reload for companies restructuring cases by 9 cases, the estimate percent was 300.0%.
- Capital market cases by 112 cases, the estimate percent was 70.4%.
- Civil cases by 915 cases, the estimate percent was 17.7%.
- Commercial cases by 861 cases, the estimate percent was 15.4%.
- Misdemeanors cases by 179 cases, the estimate percent was 13.9%.
- Commercial civil of government cases by 183 cases, the estimate percent was 6.2%.
- Labor cases by 236 cases, the estimate percent was 4.3%.
- The number of administrative (Individuals and contracts) cases during the year increased from 2 cases in 2017 to 936 cases in 2018, by 934 cases.
- The number of administrative (Employees) cases during the year increased from 7 cases in 2017 to 940 cases in 2018, by 933 cases.

محكمة الاستئناف

- القضايا الإدارية بمقدار 3083 قضية أي بنسبة 50.2%.
- قضايا الجنايات بمقدار 1135 قضية أي بنسبة 22.0%.
- قضايا جنح ومخالفات بلدية بمقدار 84 قضية بنسبة 8.9%.
- قضايا الإيجارات بمقدار 131 قضية أي بنسبة 5.9%.

2- بينما ارتفعت بعض أعداد القضايا المفصول فيها لعام 2018 عن العام السابق له:

- قضايا طلب إعادة هيكلة شركات بمقدار 9 قضايا أي بنسبة 300.0%.
- قضايا سوق المال بمقدار 112 قضية أي بنسبة 70.4%.
- القضايا المدنية بمقدار 915 قضية أي بنسبة 17.7%.
- القضايا التجارية بمقدار 861 قضية أي بنسبة 15.4%.
- قضايا الجنح بمقدار 179 قضية أي بنسبة 13.9%.
- قضايا تجاري مدني حكومة بمقدار 183 قضية بنسبة 6.2%.
- القضايا العمالية بمقدار 236 قضية أي بنسبة 4.3%.
- ارتفع عدد القضايا الإدارية (أفراد وعقود) خلال السنة من قضيتين عام 2017 إلى 936 قضية عام 2018 أي بمقدار 934 قضية.
- ارتفع عدد القضايا الإدارية (موظفين) خلال السنة من 7 قضايا عام 2017 إلى 940 قضية عام 2018 أي بمقدار 933 قضية.

Court of Appeal

* Descriptive statistical measurement:

- The annual mean of decided cases reached 33248 cases during 2014 - 2018 with a standard deviation of 2412.2
- The chi-square test showed that for the decided cases of the court of appeal to be annually equaled during 2014 - 2018 there is a statistically significant difference where it reached 875.1 at significance level 5%.
- The trend of the decided cases during 2014 - 2018 showed significant extrusive general linear direction that slope reached 1540 cases at significance level 5%.

* Rate of decided cases to inhabitants :

- Rate of decided cases per 100,000 inhabitants decreased in 2018 than 2017 by 30 cases.

* Future predictions :

- The annual expected mean of the decided cases of the appeal court reached 41274 cases the minimum is 34946 cases and the maximum is 47594 cases during 2019 - 2023, these expectations are trusted by 95%.

Fourth: Adjourned cases during the year :

- Number of adjourned cases increased in 2018 than 2017 by 1786 cases, the estimate percent was 39.6%.

محكمة الاستئناف

* المقاييس الإحصائية المستخدمة:

- بلغ المتوسط السنوي للقضايا المفصول فيها 33248 قضية خلال 2014 - 2018 وبانحراف معياري قدره 2412.2
- أكد اختبار مربع كاي (χ^2) لتساوي القضايا المفصول فيها لمحكمة الاستئناف سنوياً خلال 2014 - 2018 وجود اختلاف معنوي ذو دلالة إحصائية حيث بلغ 875.1 عند مستوى معنوية 5%.
- أظهر اختبار الاتجاه العام الخطي للقضايا المفصول فيها خلال 2014 - 2018 وجود اتجاه عام خطي طردي معنوي بلغ الميل 1540 قضية عند مستوى معنوية 5%.

* معدل القضايا المفصول فيها للسكان :

- انخفض معدل القضايا المفصول فيها لكل 100,000 من السكان في عام 2018 عن عام 2017 بمقدار 30 قضية.

* التوقعات المستقبلية :

- بلغ المتوسط السنوي المتوقع لقضايا الاستئناف المفصول فيها 41274 قضية ويحد أدنى 34946 قضية ويحد أعلى 47594 قضية خلال 2019 - 2023 وهذه التوقعات موثوق بها بدرجة 95%.

رابعاً : القضايا المؤجلة خلال السنة :

- ارتفعت عدد القضايا المؤجلة في عام 2018 عن عام 2017 بمقدار 1786 قضية وبنسبة قدرها 39.6%.





Chapter Six

6

الفصل السادس

محكمة الأسرة بمحكمة الاستئناف Family Court in Court of Appeal




New cases

القضايا الجديدة



Considered and decided cases

القضايا المنظورة والمفصول فيها



محكمة الأسرة بهيكلية الاستئناف

Family Court in Court of Appeal

Table (47)
Number of new non-penal, considered, decided and adjourned cases in Family courts in court of appeal by type of case during 2018.

جدول (47)
عدد القضايا غير الجزائية الجديدة والمنظورة والمفصول فيها والمنوطة في محاكم الأسرة بهيكلية الاستئناف حسب نوع القضية خلال 2018م.

نسبة القضايا المفصول فيها إلى القضايا المنظورة Ratio of decided cases to! considered cases	المتداول العام General current		القضايا المؤجلة خارج السنة Adjourned cases ! out of the year		القضايا المفصول فيها Decided cases				القضايا المؤجلة داخل الفترة Adjourned cases in period		القضايا المنظورة Considered cases		القضايا المؤجلة من فترة سابقة Adjourned cases from the pre-vious period		القضايا الجديدة خلال السنة New cases during! the year		نوع القضية Type of Case
					النسبة للإجمالي Ratio to the total	الجملة Total	شطب Deletion	تمهيدي Provisional	قطعي Absolute			النسبة للإجمالي Ratio to the total	عدد القضايا No. of cases			النسبة للإجمالي Ratio to the total	
%93.2	170	203	%5.8	616	29	87	500	577	%6.0	661	134	%5.5	527	منازعات أسرية مدنية Civil family disputes			
%97.4	1360	1816	%80.7	8561	370	823	7368	6950	%79.8	8792	1160	%80.5	7632	منازعات أسرية Family disputes			
%91.6	377	432	%13.5	1431	113	171	1147	1303	%14.2	1563	237	%14.0	1326	منازعات أسرية جعفرية Jaafari family disputes			
%96.3	1907	2451	%100.0	10608	512	1081	9015	8830	%100.0	11016	1531	%100.0	9485	الإجمالي الكلي General Total			

Family Court in Court of Appeal

محكمة الأسرة بمحكمة الاستئناف

Table (48)
Number of new non-penal, considered, decided and adjourned cases in Family courts in court of appeal by the court during 2018.

جدول (48)
عدد القضايا غير الجزائية الجديدة والمنظورة والمفصول فيها والمنوطة في محاكم الأسرة بمحكمة الاستئناف حسب المحكمة خلال 2018م.

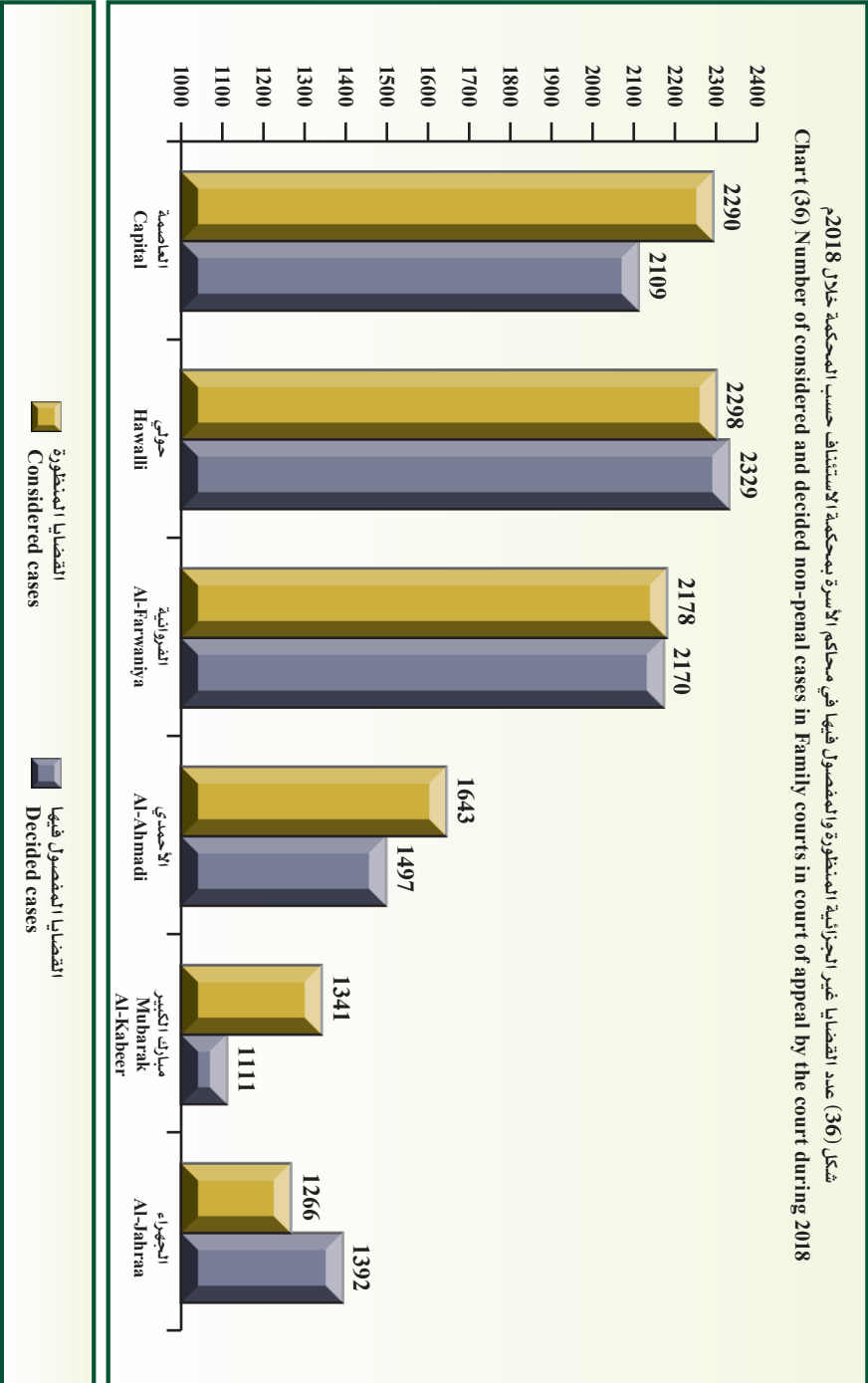
نسبة القضايا المفصول فيها إلى القضايا المنظورة Ratio of decided cases to considered cases	المتداول العام General current		القضايا المؤجلة خارج السنة Adjourned cases out of the year		القضايا المفصول فيها Decided cases				القضايا المنظورة Considered cases		القضايا المؤجلة من فترة سابقة Adjourned cases from the previous period		القضايا الجديدة New cases during the year		محكمة أسرة Family Court
	الجملة Total	شطب Deletion	النسبة للإجمالي Ratio to the total	تمهيدي Provisional	قطعي Absolute	النسبة للإجمالي Ratio to the total	عدد القضايا No. of cases	النسبة للإجمالي Ratio to the total	عدد القضايا No. of cases						
%92.1	452	686	%19.9	2109	106	242	1761	1874	%20.8	2290	429	%19.6	1861	العاصمة Capital	
%101.3	365	316	%22.0	2329	70	223	2036	1811	%20.8	2298	215	%22.0	2083	حولي Hawalli	
%99.6	385	410	%20.4	2170	85	236	1849	1698	%19.8	2178	292	%19.9	1886	الفروانية Al-Farwaniya	
%91.1	235	436	%14.1	1497	102	107	1288	1303	%14.9	1643	191	%15.3	1452	الأحمدي Al-Ahmedi	
%82.8	225	399	%10.5	1111	70	106	935	1098	%12.2	1341	260	%11.4	1081	مبارك الكبير Mubarak Al Kabeer	
%110.0	245	204	%13.1	1392	79	167	1146	1046	%11.5	1266	144	%11.8	1122	الجهراء Al-Jahraa	
%96.3	1907	2451	%100.0	10608	512	1081	9015	8830	%100.0	11016	1531	%100.0	9485	الإجمالي الكلي General Total	

Family Court in Court of Appeal

محكمة الأسرة بمحكمة الاستئناف

شكل (36) عدد القضايا غير الجزائية المنظورة والمنفصلة فيها في محاكم الأسرة بمحكمة الاستئناف حسب المحكمة خلال 2018م

Chart (36) Number of considered and decided non-penal cases in Family courts in court of appeal by the court during 2018





Family Court in Court of Appeal

محكمة الأسرة بمحكمة الاستئناف

Table (49)

جدول (49)

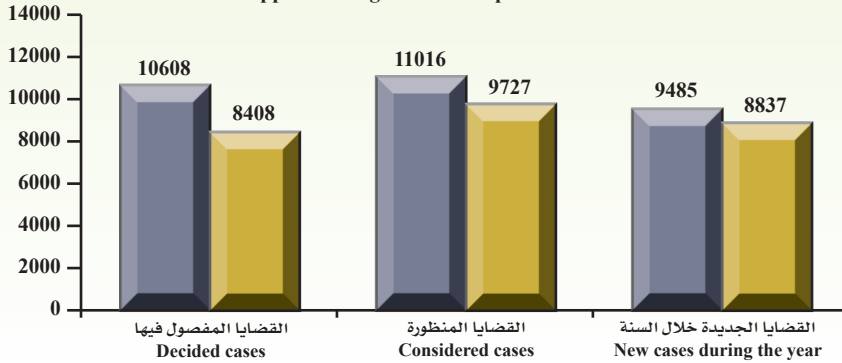
Number of new non-penal, considered and decided cases in Family courts in court of appeal by the court during 2018 in comparisons with 2017.

عدد القضايا غير الجزائية الجديدة والمنظورة والمفصول فيها بمحاكم الأسرة في محكمة الاستئناف حسب المحكمة خلال 2018م مقارناً بعام 2017م.

القضايا المفصول فيها Decided cases			القضايا المنظورة Considered cases			القضايا الجديدة خلال السنة New cases during the year			محكمة أسرة Family court
نسبة التغير Change ratio	عام 2017 Year 2017	عام 2018 Year 2018	نسبة التغير Change ratio	عام 2017 Year 2017	عام 2018 Year 2018	نسبة التغير Change ratio	عام 2017 Year 2017	عام 2018 Year 2018	
%32.9	1587	2109	%14.7	1997	2290	%10.2	1689	1861	العاصمة Capital
%15.3	2020	2329	%8.9	2111	2298	%4.5	1994	2083	حولي Hawalli
%0.5	2159	2170	%2.6-	2235	2178	%6.4-	2016	1886	الفروانية Al-Farwaniya
%40.8	1063	1497	%19.4	1376	1643	%15.6	1256	1452	الأحمدي Al-Ahmadi
%88.9	588	1111	%62.5	825	1341	%40.0	772	1081	مبارك الكبير Mubarak Al-Kabeer
%40.5	991	1392	%7.0	1183	1266	%1.1	1110	1122	الجبراء Al-Jahraa
%26.2	8408	10608	%13.3	9727	11016	%7.3	8837	9485	الإجمالي Total

شكل (37) عدد القضايا غير الجزائية الجديدة والمنظورة والمفصول فيها بمحاكم الأسرة في محكمة الاستئناف خلال عام 2018م مقارناً بعام 2017م

Chart (37) Number of new non-penal considered and decided cases in Family courts in court of appeal during 2018 in comparisons with 2017



■ عام 2018
Year 2018

■ عام 2017
Year 2017

محكمة الأسرة بمحكمة الاستئناف

جدول (50)

عدد القضايا غير الجزائية في محاكم الأسرة بمحكمة الاستئناف حسب المحكمة و نوع القضية خلال 2018م.

أولاً : محكمة العاصمة

نوع القضية Type of Case	القضايا الجديدة خلال السنة New cases during the year		القضايا المؤجلة من فترة سابقة Adjourned cases from the previous period		القضايا المنظورة Considered cases		القضايا المؤجلة داخل الفترة Adjourned cases in period				القضايا المفصول فيها Decided cases				القضايا المؤجلة خارج السنة Adjourned cases out of the year		المتداول العام General current		نسبة القضايا المفصول فيها إلى القضايا المنظورة Ratio of decided cases to considered cases	
	النسبة للإجمالي Ratio to the total	عدد القضايا No. of cases	النسبة للإجمالي Ratio to the total	عدد القضايا No. of cases	النسبة للإجمالي Ratio to the total	عدد القضايا No. of cases	النسبة للإجمالي Ratio to the total	الجملة Total	شطب Deletion	تمهيدي Provisional	قطعي Absolute	النسبة للإجمالي Ratio to the total	الجملة Total	شطب Deletion	تمهيدي Provisional	قطعي Absolute	النسبة للإجمالي Ratio to the total	الجملة Total		
منازعات أسرية مدنية Civil family disputes	%8.0	148	%7.6.5	1752	%9.0	206	%9.7	204	5	42	157	%9.7	204	5	42	157	%9.7	204	59	80
منازعات أسرية جعفرية Jaafari family disputes	%14.3	267	%14.5	332	%14.5	332	%77.6	1637	73	165	1399	%12.7	268	28	35	205	%12.7	268	60	133
الإجمالي Total	%100.0	1861	%100.0	2290	%100.0	429	%100.0	2109	106	242	1761	%100.0	2109	106	242	1761	%100.0	2109	452	686

Family Court in Court of Appeal

محكمة الأسرة بمحكمة الاستئناف

Dependant / Table (50)
Number of non-penal cases in Family courts in court
of appeal by the court and type of case during 2018.
Second : Hawalli court

تابع / جدول (50)
عدد القضايا غير الجزائية في محاكم الأسرة بمحكمة الاستئناف حسب
المحكمة ونوع القضية خلال 2018م.

ثانياً : محكمة حوли

نسبة القضايا المفصول فيها إلى القضايا المنظورة Ratio of decided cases to considered cases	المتداول العام General current		القضايا المؤجلة خارج السنة Adjourned cases out of the year		القضايا المفصول فيها Decided cases				القضايا المؤجلة داخل الفترة Adjourned cases in period		القضايا المنظورة Considered cases		القضايا المؤجلة من فترة سابقة Adjourned cases from the previous period		القضايا الجديدة خلال السنة New cases during the year		نوع القضية Type of Case
	المتداول العام General current	القضايا المؤجلة خارج السنة Adjourned cases out of the year	النسبة للإجمالي Ratio to the total	الجملة Total	شطب Deletion	تمهيدي Provisional	قطعي Absolute	القضايا المؤجلة داخل الفترة Adjourned cases in period	النسبة للإجمالي Ratio to the total	عدد القضايا No. of cases	القضايا المؤجلة من فترة سابقة Adjourned cases from the previous period	النسبة للإجمالي Ratio to the total	عدد القضايا No. of cases				
%87.4	22	22	%3.9	90	1	7	82	85	%4.5	103	16	%4.2	87	منازعات أسرية مدنية Civil family disputes			
%102.0	182	199	%68.8	1602	40	140	1422	1229	%68.3	1570	145	%68.4	1425	منازعات أسرية Family disputes			
%101.9	161	95	%27.3	637	29	76	532	497	%27.2	625	54	%27.4	571	منازعات أسرية حعفرية Jafari family disputes			
%101.3	365	316	%100.0	2329	70	223	2036	1811	%100.0	2298	215	%100.0	2083	الإجمالي Total			

Family Court in Court of Appeal

محكمة الأسرة بمحكمة الاستئناف

Dependant / Table (50)
Number of non-penal cases in Family courts in court
of appeal by the court and type of case during 2018.

Third : Al-Farwaniya court

تابع / جدول (50)
عدد القضايا غير الجزائية في محاكم الأسرة بمحكمة الاستئناف حسب
المحكمة ونوع القضية خلال 2018م.

ثالثاً : محكمة الفروانية

نسبة القضايا المفصول فيها إلى القضايا المنظورة Ratio of decided cases to considered cases	المتداول العام General current		القضايا المؤجلة خارج السنة Adjourned cases out of the year		القضايا المفصول فيها Decided cases				القضايا المؤجلة داخل الفترة Adjourned cases in period		القضايا المنظورة Considered cases		القضايا المؤجلة من فترة سابقة Adjourned cases from the previous period		القضايا الجديدة خلال السنة New cases during the year		نوع القضية Type of Case
	المتداول العام General current	القضايا المؤجلة خارج السنة Adjourned cases out of the year	النسبة للإجمالي Ratio to the total	الجملة Total	شطب Deletion	تمهيدي Provisional	قطعي Absolute	القضايا المؤجلة داخل الفترة Adjourned cases in period	النسبة للإجمالي Ratio to the total	عدد القضايا No. of cases	القضايا المؤجلة من فترة سابقة Adjourned cases from the previous period	النسبة للإجمالي Ratio to the total	عدد القضايا No. of cases	القضايا الجديدة خلال السنة New cases during the year	النسبة للإجمالي Ratio to the total	عدد القضايا No. of cases	
%89,3	47	38	%5,8	125	9	14	102	116	%6,4	140	25	%6,1	115	%6,1	115	منازعات أسرية مدنية Civil family disputes	
%100,5	307	338	%87,2	1892	67	202	1623	1451	%86,4	1882	256	%86,2	1626	%86,2	1626	منازعات أسرية Family disputes	
%98,1	31	34	%7,0	153	9	20	124	131	%7,2	156	11	%7,7	145	%7,7	145	منازعات أسرية حعفرية Jaafari family disputes	
%99,6	385	410	%100,0	2170	85	236	1849	1698	%100,0	2178	292	%100,0	1886	%100,0	1886	الإجمالي Total	



Family Court in Court of Appeal

محكمة الأسرة بمحكمة الاستئناف

Dependant / Table (50)
Number of non-penal cases in Family courts in court
of appeal by the court and type of case during 2018.

Fourth : Al-Ahmadi court

تابع / جدول (50)
عدد القضايا غير الجزائية في محاكم الأسرة بمحكمة الاستئناف حسب
المحكمة ونوع القضية خلال 2018م.

رابعاً : محكمة الأحمدى

نسبة القضايا المفصول فيها إلى القضايا المنظورة Ratio of decided cases to considered cases	المتداول العام General current		القضايا المؤجلة خارج السنة Adjourned cases out of the year		النسبة للإجمالي Ratio to the total	الجملة Total	شطب Deletion	تمهيدي Provisional	قطعي Absolute	القضايا المؤجلة داخل الفترة Adjourned cases in period		النسبة للإجمالي Ratio to the total	عدد القضايا No. of cases	القضايا المؤجلة من فترة سابقة Adjourned cases from the previous period		النسبة للإجمالي Ratio to the total	عدد القضايا No. of cases	القضايا الجديدة خلال السنة New cases during the year	نوع القضية Type of Case
	القضايا المفصول فيها Decided cases	القضايا المنظورة Considered cases	النسبة للإجمالي Ratio to the total	عدد القضايا No. of cases						النسبة للإجمالي Ratio to the total	عدد القضايا No. of cases								
%84.9	10	26	%4.9	73	3	3	67	77	%5.2	86	13	%5.0	73	منازعات أسرية مدنية Civil family disputes					
%92.4	172	345	%84.8	1269	76	89	1104	1067	%83.6	1374	139	%85.1	1235	منازعات أسرية Family disputes					
%84.7	53	65	%10.3	155	23	15	117	159	%11.2	183	39	%9.9	144	منازعات أسرية حعفرية Jaafari family disputes					
%91.1	235	436	%100.0	1497	102	107	1288	1303	%100.0	1643	191	%100.0	1452	الإجمالي Total					

محكمة الأسرة بمحكمة الاستئناف

Family Court in Court of Appeal

Dependant / Table (50)
Number of non-penal cases in Family courts in court
of appeal by the court and type of case during 2018.
Fifth : Mubarak Al-Kabeer court

تابع / جدول (50)
عدد القضايا غير الجزائية في محاكم الأسرة بمحكمة الاستئناف حسب
المحكمة ونوع القضية خلال 2018م.

خامساً : محكمة مبارك الكبير

نسبة القضايا المفصول فيها إلى القضايا المنظورة Ratio of decided cases to considered cases	المتداول العام General current		القضايا المؤجلة خارج السنة Adjourned cases out of the year		القضايا المفصول فيها Decided cases				القضايا المؤجلة داخل الفترة Adjourned cases in period		القضايا المنظورة Considered cases		القضايا المؤجلة من فترة سابقة Adjourned cases from the previous period		القضايا الجديدة خلال السنة New cases during the year		نوع القضية Type of Case
	المتداول العام General current	القضايا المؤجلة خارج السنة Adjourned cases out of the year	النسبة للإجمالي Ratio to the total	الجملة Total	شطب Deletion	تمهيدي Provisional	قطعي Absolute	القضايا المؤجلة داخل الفترة Adjourned cases in period	النسبة للإجمالي Ratio to the total	عدد القضايا No. of cases	القضايا المؤجلة من فترة سابقة Adjourned cases from the previous period	النسبة للإجمالي Ratio to the total	عدد القضايا No. of cases				
%75.9	15	24	%3.7	41	4	8	29	47	%4.0	54	10	%4.1	44	منازعات أسرية مدنية Civil family disputes			
%85.1	141	274	%80.7	897	48	82	767	852	%78.6	1054	190	%79.9	864	منازعات أسرية Family disputes			
%74.2	69	101	%15.6	173	18	16	139	199	%17.4	233	60	%16.0	173	منازعات أسرية حعفرية Jaafari family disputes			
%82.8	225	399	%100.0	1111	70	106	935	1098	%100.0	1341	260	%100.0	1081	الإجمالي Total			

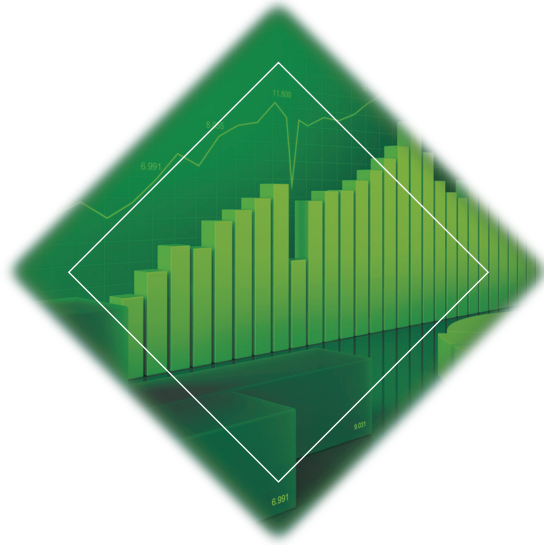
Family Court in Court of Appeal

محكمة الأسرة بمحكمة الاستئناف


Dependant / Table (50)
Number of non-penal cases in Family courts in court
appeal by the court and type of case during 2018.
Sixth : Al-Jahraa court

تابع / جدول (50)
عدد القضايا غير الجزائية في محاكم الأسرة بمحكمة الاستئناف حسب
المحكمة ونوع القضية خلال 2018م.
سادساً : محكمة الجهراء

نسبة القضايا المفصول فيها إلى القضايا المنظورة Ratio of decided cases to considered cases	المتداول العام General current		القضايا المؤجلة خارج السنة Adjourned cases out of the year		القضايا المفصول فيها Decided cases				القضايا المؤجلة داخل الفترة Adjourned cases in period		القضايا المنظورة Considered cases		القضايا المؤجلة من فترة سابقة Adjourned cases from the previous period		القضايا الجديدة خلال السنة New cases during the year		نوع القضية Type of Case
	المتداول العام General current	القضايا المؤجلة خارج السنة Adjourned cases out of the year	النسبة للإجمالي Ratio to the total	الجملة Total	شطب Deletion	تمهيدي Provisional	قطعي Absolute	القضايا المؤجلة داخل الفترة Adjourned cases in period	النسبة للإجمالي Ratio to the total	عدد القضايا No. of cases	القضايا المؤجلة من فترة سابقة Adjourned cases from the previous period	النسبة للإجمالي Ratio to the total	عدد القضايا No. of cases				
%115.3	17	13	%6.0	83	7	13	63	65	%5.7	72	12	%5.4	60				منازعات أسرية مدنية Civil family disputes
%109.0	225	187	%90.8	1264	66	145	1053	944	%91.6	1160	124	%92.3	1036				منازعات أسرية Family disputes
%132.4	3	4	%3.2	45	6	9	30	37	%2.7	34	8	%2.3	26				منازعات أسرية حعفرية Jafari family disputes
%110.0	245	204	%100.0	1392	79	167	1146	1046	%100.0	1266	144	%100.0	1122				الإجمالي Total



التحليل الإحصائي Statistical Analysis



Family Court in Court of Appeal

Non-penal cases:

First: New cases during the year:

1- The total number of new cases during the year in Family court of appeal court reached 9485 cases in 2018.

The distribution of the new cases during the year by type of case to the total is as follows:

- Family disputes reached 7632 cases, the estimate percent was 80.5%.
- Jaafari family disputes reached 1326 cases, the estimate percent was 14.0%.
- Civil family disputes reached 527 cases, the estimate percent was 5.5%.

2- The total number of new cases during the year increased from 8837 cases in 2017 to 9485 cases in 2018 by 648 cases, the estimate percent was 7.3% such that:

- The total number of the new cases during the year increased in the following courts:

- Mubarak Al-Kabeer family court from 772 cases in 2017 to 1081 cases in 2018 by 309 cases, the estimate percent was 40.0%.
- Al-Ahmadi family court from 1256 cases in 2017 to 1452 cases in 2018 by 196 cases, the estimate percent was 15.6%.
- Capital family court from 1689 cases in 2017 to 1861 cases in 2018 by 172 cases, the estimate percent was 10.2%.
- Hawalli family court from 1994 cases in 2017 to 2083 cases in 2018 by 89 cases, the estimate percent was 4.5%.
- Al-Jahraa family court from 1110 cases in 2017 to 1122 cases in 2018 by 12 cases, the estimate percent was 1.1%.

محكمة الأسرة بمحكمة الاستئناف

القضايا غير الجزائية:

أولاً: القضايا الجديدة خلال السنة:

1- بلغ إجمالي عدد القضايا الجديدة خلال السنة في محاكم الأسرة بمحكمة الاستئناف 9485 قضية عام 2018.

وفيما يلي توزيع القضايا الجديدة خلال السنة حسب نوع القضية بالنسبة للإجمالي كالتالي:

- منازعات أسرية 7632 قضية بنسبة 80.5%.
- منازعات أسرية جعفرية 1326 قضية بنسبة 14.0%.
- منازعات أسرية مدنية 527 قضية بنسبة 5.5%.

2- ارتفع إجمالي عدد القضايا الجديدة خلال السنة من 8837 قضية عام 2017 إلى 9485 قضية في عام 2018 أي بمقدار 648 قضية وبنسبة 7.3% حيث:

- ارتفع إجمالي القضايا الجديدة خلال السنة في المحاكم التالية:

- محكمة أسرة مبارك الكبير من 772 قضية عام 2017 إلى 1081 قضية عام 2018 بمقدار 309 قضية وبنسبة 40.0%.
- محكمة أسرة الأحمدى من 1256 قضية عام 2017 إلى 1452 قضية عام 2018 بمقدار 196 قضية وبنسبة 15.6%.
- محكمة أسرة العاصمة من 1689 قضية عام 2017 إلى 1861 قضية عام 2018 بمقدار 172 قضية وبنسبة 10.2%.
- محكمة أسرة حولي من 1994 قضية عام 2017 إلى 2083 قضية عام 2018 بمقدار 89 قضية وبنسبة 4.5%.
- محكمة أسرة الجهراء من 1110 قضية عام 2017 إلى 1122 قضية عام 2018 بمقدار 12 قضية وبنسبة 1.1%.



Family Court in Court of Appeal

- While the total number of new cases during the year decreased in Al-Farwaniya family court only from 2016 cases in 2017 to 1886 cases in 2018 by 130 cases, the estimate percent was 6.4%.

Second: Considered cases:

- 1- The total number of considered cases during the year in Family court of appeal court reached 11016 cases in 2018.

The distribution of the considered cases during the year by type of case to the total is as follows:

- Family disputes reached 8792 cases, the estimate percent was 79.8%.
- Jaafari family disputes reached 1563 cases, the estimate percent was 14.2%.
- Civil family disputes reached 661 cases, the estimate percent was 6.0%.

- 2- The total number of considered cases increased from 9727 cases in 2017 to 11016 cases in 2018 by 1289 cases, the estimate percent was 13.3% such that:

- The total number of considered cases increased in the following courts:

- Mubarak Al-Kabeer family court from 825 cases in 2017 to 1341 cases in 2018 by 516 cases, the estimate percent was 62.5%.
- Al-Ahmadi family court from 1376 cases in 2017 to 1643 cases in 2018 by 267 cases, the estimate percent was 19.4%.
- Capital family court from 1997 cases in 2017 to 2290 cases in 2018 by 293 cases, the estimate percent was 14.7%.

محكمة الأسرة بمحكمة الاستئناف

- بينما انخفض إجمالي القضايا الجديدة خلال السنة في محكمة أسرة الفروانية فقط من 2016 قضية عام 2017 إلى 1886 قضية عام 2018 بمقدار 130 قضية وبنسبة 6.4%.

ثانياً: القضايا المنظورة :

- 1- بلغ إجمالي عدد القضايا المنظورة خلال السنة في محاكم الأسرة بمحكمة الاستئناف 11016 قضية عام 2018.

وفيما يلي توزيع القضايا المنظورة خلال السنة حسب نوع القضية بالنسبة للإجمالي كالتالي:

- منازعات أسرية 8792 قضية بنسبة 79.8%.
- منازعات أسرية جعفرية 1563 قضية بنسبة 14.2%.
- منازعات أسرية مدنية 661 قضية بنسبة 6.0%.

- 2- ارتفع إجمالي عدد القضايا المنظورة من 9727 قضية عام 2017 إلى 11016 قضية في عام 2018 أي بمقدار 1289 قضية وبنسبة 13.3% حيث:

- ارتفع إجمالي القضايا المنظورة في المحاكم التالية:

- محكمة أسرة مبارك الكبير من 825 قضية عام 2017 إلى 1341 قضية عام 2018 بمقدار 516 قضية وبنسبة 62.5%.
- محكمة أسرة الأحمدى من 1376 قضية عام 2017 إلى 1643 قضية عام 2018 بمقدار 267 قضية وبنسبة 19.4%.
- محكمة أسرة العاصمة من 1997 قضية عام 2017 إلى 2290 قضية عام 2018 بمقدار 293 قضية وبنسبة 14.7%.

Family Court in Court of Appeal

- Hawalli family court from 2111 cases in 2017 to 2298 cases in 2018 by 187 cases, the estimate percent was 8.9%.
- Al-Jahraa family court from 1183 cases in 2017 to 1266 cases in 2018 by 83 cases, the estimate percent was 7.0%.
- **While the total number of considered cases decreased in Al-Farwaniya family court only from 2235 cases in 2017 to 2178 cases in 2018 by 57 cases, the estimate percent was 2.6%.**

Third: Decided cases:

- 1- **The total number of decided cases in Family court of appeal court reached 10608 cases in 2018.**

The distribution of the decided cases by type of case to the total is as follows:

- Family disputes reached 8561 cases, the estimate percent was 80.7%.
- Jaafari family disputes reached 1431 cases, the estimate percent was 13.5%.
- Civil family disputes reached 616 cases, the estimate percent was 5.8%.

- 2- **The total number of decided cases increased from 8408 cases in 2017 to 10608 cases in 2018 by 2200 cases, the estimate percent was 26.2% such that:**

- **The total number of decided cases increased in all courts as follows:**

- Mubarak Al-Kabeer family court from 588 cases in 2017 to 1111 cases in 2018 by 523 cases, the estimate percent was 88.9%.
- Al-Ahmadi family court from 1063 cases in 2017 to 1497 cases in 2018 by 434 cases, the estimate percent was 40.8%.

محكمة الأسرة بمحكمة الاستئناف

- محكمة أسرة حوالي من 2111 قضية عام 2017 إلى 2298 قضية عام 2018 بمقدار 187 قضية وبنسبة 8.9%.
- محكمة أسرة الجهراء من 1183 قضية عام 2017 إلى 1266 قضية عام 2018 بمقدار 83 قضية وبنسبة 7.0%.
- **بينما انخفض إجمالي القضايا المنظورة في محكمة أسرة الفروانية فقط من 2235 قضية عام 2017 إلى 2178 قضية عام 2018 بمقدار 57 قضية وبنسبة 2.6%.**

ثالثاً: القضايا المفصول فيها :

- 1- بلغ إجمالي عدد القضايا المفصول فيها في محاكم الأسرة بمحكمة الاستئناف 10608 قضية عام 2018.

وفيما يلي توزيع القضايا المفصول فيها حسب نوع القضية بالنسبة للإجمالي كالتالي:

- منازعات أسرية 8561 قضية بنسبة 80.7%.
- منازعات أسرية جعفرية 1431 قضية بنسبة 13.5%.
- منازعات أسرية مدنية 616 قضية بنسبة 5.8%.

- 2- ارتفع إجمالي عدد القضايا المفصول فيها من 8408 قضية عام 2017 إلى 10608 قضية في عام 2018 أي بمقدار 2200 قضية وبنسبة 26.2% حيث:

- ارتفع إجمالي القضايا المفصول فيها في جميع المحاكم حيث جاء كالتالي:

- محكمة أسرة مبارك الكبير من 588 قضية عام 2017 إلى 1111 قضية عام 2018 بمقدار 523 قضية وبنسبة 88.9%.
- محكمة أسرة الأحمدى من 1063 قضية عام 2017 إلى 1497 قضية عام 2018 بمقدار 434 قضية وبنسبة 40.8%.



Family Court in Court of Appeal

- Al-Jahraa family court from 991 cases in 2017 to 1392 cases in 2018 by 401 cases, the estimate percent was 40.5%.
- Capital family court from 1587 cases in 2017 to 2109 cases in 2018 by 522 cases, the estimate percent was 32.9%.
- Hawalli family court from 2020 cases in 2017 to 2329 cases in 2018 by 309 cases, the estimate percent was 15.3%.
- Al-Farwaniya family court from 2159 cases in 2017 to 2170 cases in 2018 by 11 cases, the estimate percent was 0.5%.

محكمة الأسرة بمحكمة الاستئناف

- محكمة أسرة الجهراء من 991 قضية عام 2017 إلى 1392 قضية عام 2018 بمقدار 401 قضية وبنسبة 40.5%.
- محكمة أسرة العاصمة من 1587 قضية عام 2017 إلى 2109 قضية عام 2018 بمقدار 522 قضية وبنسبة 32.9%.
- محكمة أسرة حولي من 2020 قضية عام 2017 إلى 2329 قضية عام 2018 بمقدار 309 قضية وبنسبة 15.3%.
- محكمة أسرة الفروانية من 2159 قضية عام 2017 إلى 2170 قضية عام 2018 بمقدار 11 قضية وبنسبة 0.5%.



Chapter Seven

7


الفصل السابع

الوحدة الأولى
Unit One

المحكمة الكلية
Court of First Instance

- Non-penal cases
- Appealed cases
- Penal cases
- Judgments by type of crimes

- القضايا غير الجزائية
- القضايا المستأنفة
- القضايا الجزائية
- الأحكام حسب نوع الجرائم



Court of First Instance

First :Non-penal cases

المحكمة الكلية

أولا : القضايا غير الجزائية

Table (51)

جدول (51)

Number of received non-penal cases to the courts by

عدد القضايا غير الجزائية الواردة للمحاكم

type of case during 2018 in comparisons with year 2017.

حسب نوع القضية خلال 2018م مقارنة بعام 2017م.

نسبة الواردة إلى الإجمالي لعام 2018 Ratio of received to the total of 2018	تغير النسبة في عام 2018 Change ratio in year 2018 from 2017	إجمالي عام 2017 Total of year 2017	إجمالي عام 2018 Total of year 2018	الجزيرة Al-Jahraa	الأحمدي Al-Ahmadi	الفروانية Al-Farwaniya	حولي Hawalli	العاصمة Capital	محكمة Court	نوع القضية Type of case
4.8%	40.3%-	8172	4876					4876	إداري Administrative	
0.3%	-		269					269	أحوال شخصية (نسب + موارث) Personal status (Attribution +Legacies)	
0.0%	-	10	0						أحوال شخصية + جعفري Personal status + Jaafari	
7.0%	4.2%-	7390	7076					7076	مدني كلي Totally civil	
0.9%	14.7%	828	950	28	257	191	410	64	إيجارات جزئية Semi rent	
12.3%	13.8%-	14455	12458	481	2570	2856	4811	1740	إيجارات كلي Totally rent	
8.4%	8.4%	7867	8528	262	1697	1309	1106	4154	عمالي كلي Totally labor	
19.9%	13.6%-	23391	20204	2021	3933	4045	5173	5032	تجاري ومدني جزئي + حكومة Commercial and semi civil + government	
6.4%	0.4%-	6469	6440					6440	تجاري ومدني كلي حكومة Commercial and totally civil of government	
14.4%	1.2%	14439	14608					14608	تجاري كلي Totally commercial	
2.6%	10.8%	2399	2659					2659	الإعفاء من الرسوم Exception from fees	
4.7%	8.4%-	5240	4801					4801	التظلمات Grievances	
1.7%	5.3%	1617	1703	72	166	184	239	1042	استئناف مستعجل Urgent appeal	
3.2%	13.3%	2874	3256	196	507	537	808	1208	استئناف جزئي Semi appeal	
1.4%	12.3%-	1608	1411			1411			إثبات حالة مستعجل إدارة الخبراء Proof urgent condition in expert department	
11.5%	9.7%-	12876	11629	850	1895	1758	2319	4807	مستعجل Urgent	
0.5%	21.7%	429	522					522	البيوع Sales	
0.02%	55.0%-	40	18					18	إفلاس Bankruptcy	
100.0%	7.9%-	110104	101408	3910	11025	12291	14866	59316	الإجمالي الكلي General total	
			100.0%	3.9%	10.9%	12.1%	14.7%	58.5%	نسبة الواردة إلى الإجمالي الكلي Ratio of received to the total	

* Note: Some circuits that consider the family disputes cases has been transferred to Family Court.

* Note: Urgent cases and totally rents include morning and evening circuits.

* Note: Performance order cases were separated from non-penal cases and added to a table (5) in all courts from 2018.

* ملاحظة: تم نقل بعض الدوائر التي تنظر بقضايا المنازعات الأسرية لمحكمة الأسرة.

* ملاحظة: قضايا مستعجل والإيجارات الكلية تشمل الدوائر الصباحية والمسائية.

* ملاحظة: تم فصل قضايا أوامر الأداء عن القضايا غير الجزائية وإضافتها في جدول رقم (5) في جميع المحاكم ابتداء من عام 2018م.



Court of First Instance

المحكمة الكلية

Table (52)

جدول (52)

Number of received non-penal cases to the courts during 2014 - 2018.

عدد القضايا غير الجزائية الواردة للمحاكم خلال 2014 - 2018م.

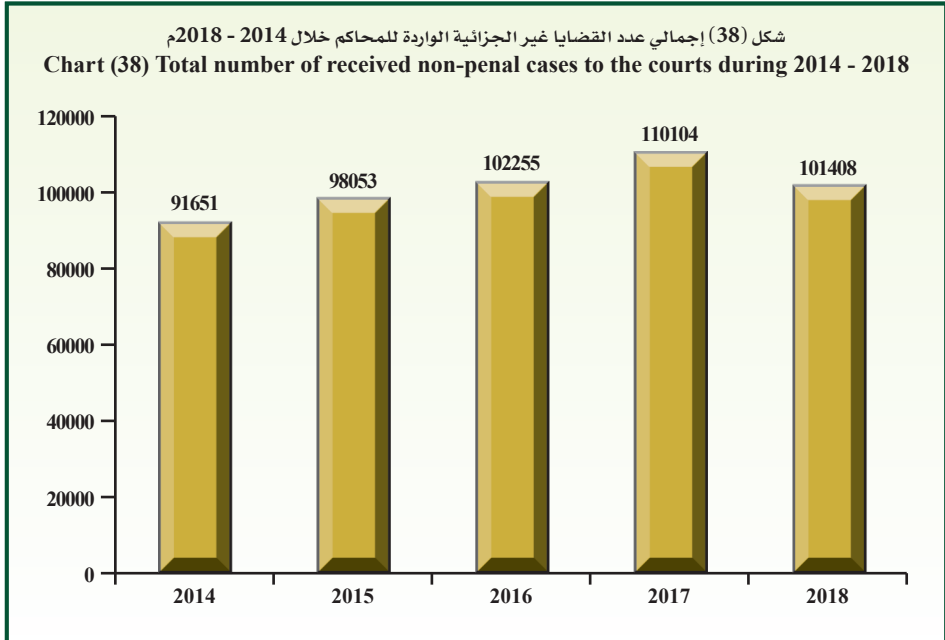
Year السنة					محكمة Court
2018	2017	2016	2015	2014	
59316	63485	60663	47115	46591	العاصمة Capital
14866	17955	13982	17570	14496	حولي Hawalli
12291	12383	13533	17645	16983	الفروانية Al-Farwaniya
11025	12399	10663	10622	9249	الأحمدي Al-Ahmadi
3910	3882	3414	5101	4332	الجهراء Al-Jahraa
101408	110104	102255	98053	91651	الإجمالي الكلي General total
%7.9-	%7.7	%4.3	%7.0	-	نسبة التغير من سنة لآخرى Change ratio from year to another

* Note: Some circuits that consider the family disputes cases has been transferred to Family Court.

* ملاحظة: تم نقل بعض الدوائر التي تنظر بقضايا المنازعات الأسرية لمحكمة الأسرة.

* Note: Performance order cases were separated from non-penal cases and added to a table (5) in all courts from 2018.

* ملاحظة: تم فصل قضايا أوامر الأداء عن القضايا غير الجزائية وإضافتها في جدول رقم (5) في جميع المحاكم ابتداء من عام 2018م.



Court of First Instance

المحكمة الكلية

Table (53)

جدول (53)

Number of considered and decided non-penal cases by court and type of case during 2018.

عدد القضايا غير الجزائية المنظورة والمفصول فيها حسب المحكمة و نوع القضية خلال 2018م.

نسبة القضايا المفصول فيها إلى القضايا المنظورة Ratio of decided cases to considered cases	المتداول العام General current	القضايا المفصول فيها Decided cases					قضايا الإحالة Submission cases	القضايا المؤجلة Adjudged cases	القضايا المنظورة Considered cases	نوع القضية Type of case	محكمة Court
		وقف Suspense	تمهيدي Provisional	قطعي Absolute	شطب Deletion	الإجمالي Total					
%73.2	3949	120	1202	5655	876	7853	106	2774	10733	إداري Administrative	العاصمة Capital
%86.5	71	23	23	256	51	353	6	49	408	أحوال شخصية (نسب + مواريث) Personal status (Attribution +Legacies)	
%0.0	12					0	1		1	أحوال شخصية + جعفري Personal status + Jaafari	
%72.4	4020	1859	1275	6840	1465	11439	132	4229	15800	مدني كلي Totally civil	
%92.9	12	8	14	64	19	105		8	113	إيجارات جزئية Semi rent	
%78.9	434	119	256	1264	497	2136	201	371	2708	إيجارات كلي Totally rent	
%63.1	4443	492	3109	3128	883	7612	19	4440	12071	عمالي كلي Totally labor	
%73.7	2707	1121	1149	4560	1185	8015	63	2795	10873	تجاري ومدني جزئي + حكومة Commercial and semi civil + government	
%67.4	4167	767	2207	5349	1139	9462	179	4401	14042	تجاري ومدني كلي حكومة Commercial and totally civil of government	
%65.4	11098	3651	4336	12119	3588	23694	612	11903	36209	تجاري كلي Totally commercial	
%99.9	277			2649	25	2674	1	1	2676	الإعفاء من الرسوم Exception from fees	
%89.5	564	414	19	3794	1002	5229	120	493	5842	التظلمات Grievances	
%89.5	123	127	10	956	93	1186	54	85	1325	استئناف مستعجل Urgent appeal	
%81.2	462	65	122	1228	85	1500	3	345	1848	استئناف جزئي Semi appeal	
%90.6	657	267	159	3758	1176	5360	54	503	5917	مستعجل Urgent	
%58.5	542	160	202	250	240	852	32	572	1456	البيوع Sales	
%83.3	6	6	4	27	3	40	1	7	48	إفلاس Bankruptcy	
%71.7	33544	9199	14087	51897	12327	87510	1584	32976	122070	الإجمالي Total	

* Note: Some circuits that consider the family disputes cases has been transferred to Family Court.

* Note: Personal status (Attribution +Legacies) cases has been added from 2018.

* Note: Performance order cases were separated from non-penal cases and added in a table (5) in all courts from 2018.

* ملاحظة: تم نقل بعض الدوائر التي تنظر بقضايا المنازعات الأسرية لمحكمة الأسرة.

* ملاحظة: تم إضافة قضايا أحوال شخصية (نسب + مواريث) ابتداء من عام 2018م.

* ملاحظة: تم فصل قضايا أوامر الأداء عن القضايا غير الجزائية وإضافتها في جدول (5) في جميع المحاكم ابتداء من عام 2018م.



Court of First Instance

المحكمة الكلية

Dependant / Table (53)

تابع / جدول (53)

Number of considered and decided non-penal cases by court and type of case during 2018.

عدد القضايا غير الجزائية المنظورة والمفصول فيها حسب المحكمة و نوع القضية خلال 2018م.

نسبة القضايا المفصول فيها إلى القضايا المنظورة Ratio of decided cases to considered cases	المداول العام General current	القضايا المفصول فيها Decided cases					قضايا الإحالة Submission cases	القضايا المؤجلة Adjourned cases	القضايا المنظورة Considered cases	نوع القضية Type of case	محكمة Court
		وقف Susense	تمهيدي Provisional	قطعي Absolute	شطب Deletion	الإجمالي Total					
-	1					0			0	أحوال شخصية Personal status	حولي Hawalli
%84.5	92	62	26	355	58	501	8	84	593	إيجارات جزئي Semi rent	
%83.5	1087	142	756	4058	1136	6092	164	1037	7293	إيجارات كلي Totally rent	
%70.6	1453	42	1264	1034	365	2705	10	1114	3829	عمالي كلي Totally labor	
%80.0	2230	1317	988	4898	1393	8596	52	2102	10750	تجاري ومدني جزئي Commercial and semi civil	
%86.1	62	48	9	197	57	311	1	49	361	استئناف مستعجل Urgent appeal	
%82.8	284	115	186	741	133	1175	2	242	1419	استئناف جزئي Semi appeal	
%96.1	178	201	29	1798	764	2792	7	107	2906	مستعجل Urgent	
%81.7	5387	1927	3258	13081	3906	22172	244	4735	27151	الإجمالي Total	
-	13					0			0	أحوال شخصية + جعفري Personal status + Jaafari	الفروانية Al-Farwaniya
%87.0	26	45	28	145	71	289		43	332	إيجارات جزئي Semi rent	
%85.2	584	191	369	2140	882	3582	44	580	4206	إيجارات كلي Totally rent	
%62.3	1227	163	796	854	344	2157	1	1304	3462	عمالي كلي Totally labor	
%77.5	2083	1097	444	3436	1005	5982	4	1728	7714	تجاري ومدني جزئي Commercial and semi civil	
%90.5	29	43	5	157	34	239		25	264	استئناف مستعجل Urgent appeal	
%85.4	168	97	42	500	74	713	1	121	835	استئناف جزئي Semi appeal	
%76.1	643	146	463	1100	324	2033		639	2672	اثبات حالة مستعجل إدارة الخبراء Proof urgent condition in Expert department	
%91.7	200	122	32	1129	618	1901	9	162	2072	مستعجل Urgent	
%78.4	4973	1904	2179	9461	3352	16896	59	4602	21557	الإجمالي Total	

* Note: Some circuits that consider the family disputes cases has been transferred to Family Court.

* Note: Personal status (Attribution +Legacies) cases has been added from 2018.

* Note: Performance order cases were separated from non-penal cases and added in a table (5) in all courts from 2018.

* ملاحظة: تم نقل بعض الدوائر التي تنظر بقضايا المنازعات الأسرية لمحكمة الأسرة.

* ملاحظة: تم إضافة قضايا أحوال شخصية (نسب + موارث) ابتداء من عام 2018م.

* ملاحظة: تم فصل قضايا أوامر الأداء عن القضايا غير الجزائية وإضافتها في جدول (5) في جميع المحاكم ابتداء من عام 2018م.

Court of First Instance

Dependant / Table (53)

Number of considered and decided non-penal cases by court and type of case during 2018.

المحكمة الكلية

تابع/ جدول (53)

عدد القضايا غير الجزائية المنظورة والمفصول فيها حسب المحكمة ونوع القضية خلال 2018م.

نسبة القضايا المفصول فيها إلى القضايا المنظورة Ratio of decided cases to considered cases	المتداول العام General current	القضايا المفصول فيها Decided cases					قضايا الإحالة Submission cases	القضايا المبرجة Adjudged cases	القضايا المنظورة Considered cases	نوع القضية Type of case	محكمة Court
		وقف Suspense	تمهيدي Provisional	قطعي Absolute	شطب Deletion	الإجمالي Total					
-	1					0		0	أحوال شخصية Personal status	الأحمدي Al-Ahmadi	
72.8%	67	52	17	151	61	281	11	94	إيجارات جزئي Semi rent		
77.5%	567	71	546	1770	662	3049	325	562	إيجارات كلي Totally rent		
69.1%	1771	125	1520	1613	600	3858	46	1676	عمالي كلي Totally labor		
78.2%	1610	699	832	3302	1090	5923	68	1581	تجاري ومدني جزئي Commercial and semi civil		
91.0%	29	17	10	147	7	181		18	استئناف مستعجل Urgent appeal		
79.4%	274	51	151	347	36	585	6	146	استئناف جزئي Semi appeal		
95.1%	183	143	16	1159	794	2112	3	105	مستعجل Urgent		
77.5%	4502	1158	3092	8489	3250	15989	459	4182	الإجمالي Total		
88.9%	3	1	1	5	1	8		1	أحوال شخصية Personal status	الجهراء Al-Jahraa	
93.0%	2	2	8	22	8	40	1	2	إيجارات جزئي Semi rent		
90.6%	64	12	44	427	93	576		60	إيجارات كلي Totally rent		
66.2%	233	27	211	156	126	520		265	عمالي كلي Totally labor		
79.6%	722	257	364	1712	481	2814	5	715	تجاري ومدني جزئي Commercial and semi civil		
88.0%	10	9		51	13	73		10	استئناف مستعجل Urgent appeal		
87.3%	42	23	11	144	35	213		31	استئناف جزئي Semi appeal		
97.2%	98	40	3	447	451	941		27	مستعجل Urgent		
82.3%	1174	371	642	2964	1208	5185	6	1111	الإجمالي Total		

* Note: Some circuits that consider the family disputes cases has been transferred to Family Court.

* Note: Personal status (Attribution+Legacies) cases has been added from 2018.

* Note: Performance order cases were separated from non-penal cases and added in a table (5) in all courts from 2018.

* ملاحظة: تم نقل بعض الدوائر التي تنظر بقضايا المنازعات الأسرية لمحكمة الأسرة.

* ملاحظة: تم إضافة قضايا أحوال شخصية (نسب + موارث) ابتداء من عام 2018م.

* ملاحظة: تم فصل قضايا أوامر الأداء عن القضايا غير الجزائية وإضافتها في جدول (5) في جميع المحاكم ابتداء من عام 2018م.



Court of First Instance

المحكمة الكلية

Dependant / Table (53)

تابع/ جدول (53)

Number of considered and decided non-penal cases by court and type of case during 2018.

عدد القضايا غير الجزائية المنظورة والمفصول فيها حسب المحكمة و نوع القضية خلال 2018م.

نسبة القضايا المفصول فيها إلى القضايا المنظورة Ratio of decided cases to considered cases	المعدل العام General current	القضايا المفصول فيها Decided cases					قضايا الاحالة Submission cases	القضايا المؤجلة Adjourned cases	القضايا المنظورة Considered cases	نوع القضية Type of case
		وقف Suspense	تمهيدي Provisional	قطعي Absolute	شطب Deletion	الإجمالي Total				
%73.2	3949	120	1202	5655	876	7853	106	2774	10733	إداري Administrative
%86.5	71	23	23	256	51	353	6	49	408	أحوال شخصية (نسب + مواريث) Personal status (Attribution +Legacies)
%80.0	30	1	1	5	1	8	1	1	10	أحوال شخصية + جعفري Personal status + Jaafari
%72.4	4020	1859	1275	6840	1465	11439	132	4229	15800	مدني كلي Totally civil
%82.9	199	169	93	737	217	1216	20	231	1467	إيجارات جزئية Semi rent
%82.2	2736	535	1971	9659	3270	15435	734	2610	18779	إيجارات كلي Totally rent
%65.5	9127	849	6900	6785	2318	16852	76	8799	25727	عمالي كلي Totally labor
%77.5	9352	4491	3777	17908	5154	31330	192	8921	40443	تجاري ومدني جزئي + حكومة Commercial and semi civil + government
%67.4	4167	767	2207	5349	1139	9462	179	4401	14042	تجاري ومدني كلي حكومة Commercial and totally civil of government
%65.4	11098	3651	4336	12119	3588	23694	612	11903	36209	تجاري كلي Totally commercial
%99.9	277			2649	25	2674	1	1	2676	الإعفاء من الرسوم Exception from fees
%89.5	564	414	19	3794	1002	5229	120	493	5842	التظلمات Grievances
%89.2	253	244	34	1508	204	1990	55	187	2232	استئناف مستعجل Urgent appeal
%82.4	1230	351	512	2960	363	4186	12	885	5083	استئناف جزئي Semi appeal
%76.1	643	146	463	1100	324	2033		639	2672	إثبات حالة مستعجل إدارة الخبراء Proof urgent condition in expert department
%93.1	1316	773	239	8291	3803	13106	73	904	14083	مستعجل Urgent
%58.5	542	160	202	250	240	852	32	572	1456	البيوع Sales
%85.4	6	6	4	27	3	40	1	7	48	إفلاس Bankruptcy
%74.7	49580	14559	23258	85892	24043	147752	2352	47606	197710	الإجمالي الكلي General total

* Note: Some circuits that consider the family disputes cases has been transferred to Family Court.

* Note: Personal status (Attribution +Legacies) cases has been added from 2018.

* Note: Performance order cases were separated from non-penal cases and added in a table (5) in all courts from 2018.

* ملاحظة: تم نقل بعض الدوائر التي تنظر بقضايا المنازعات الأسرية لمحكمة الأسرة.

* ملاحظة: تم إضافة قضايا أحوال شخصية (نسب + مواريث) ابتداء من عام 2018م.

* ملاحظة: تم فصل قضايا أوامر الأداء عن القضايا غير الجزائية وإضافتها في جدول (5) في جميع المحاكم ابتداء من عام 2018م.

Court of First Instance

المحكمة الكلية

Table (54)

جدول (54)

Number of considered and decided non-penal cases by court during 2014 - 2018.

عدد القضايا غير الجزائية المنظورة والمفصول فيها حسب المحكمة خلال 2014 - 2018م.

القضايا المفصول فيها Decided cases					قضايا الإحالة Submission	القضايا المؤجلة Adjourned cases	القضايا المنظورة Considered cases	السنة Year	محكمة Court
وقف Suspense	تهددي Provisional	قطعي Absolute	شطب Deletion	الإجمالي Total					
5951	14858	38230	11442	70481	1048	160799	232328	2014	العاصمة Capital
4565	13769	38206	11930	68470	1099	149052	218621	2015	
6760	14159	39503	11421	71843	1814	155479	229136	2016	
4782	13562	48203	13960	80507	1458	33784	115749	2017	
9199	14087	51897	12327	87510	1584	32976	122070	2018	
1233	3936	9630	4827	19626	330	32356	52312	2014	حولي Hawalli
1494	4700	11308	5708	23210	632	35551	59393	2015	
1609	3923	10853	4612	20997	575	33169	54741	2016	
1136	3276	11440	5530	21382	1116	5739	28237	2017	
1927	3258	13081	3906	22172	244	4735	27151	2018	
1161	3011	11683	5883	21738	135	35366	57239	2014	الضروانية Al-Farwaniya
1185	3326	12338	6166	23015	335	38004	61354	2015	
1488	2661	10386	4289	18824	254	29747	48825	2016	
1060	1615	8695	4052	15422	279	4311	20012	2017	
1904	2179	9461	3352	16896	59	4602	21557	2018	
585	2578	6821	3160	13144	223	18614	31981	2014	الأحمدي Al-Ahmadi
582	2960	7115	3748	14405	245	18198	32848	2015	
668	3131	6603	3288	13690	206	17703	31599	2016	
430	3532	7929	3531	15422	837	4032	20291	2017	
1158	3092	8489	3250	15989	459	4182	20630	2018	
340	1035	2932	1621	5928	16	7862	13806	2014	الجهراء Al-Jahraa
402	1089	3513	1792	6796	26	8925	15747	2015	
330	638	2814	1216	4998	19	6049	11066	2016	
231	651	2443	1443	4768	7	1031	5806	2017	
371	642	2964	1208	5185	6	1111	6302	2018	
9270	25418	69296	26933	130917	1752	254997	387666	2014	الإجمالي الكلي General total
8228	25844	72480	29344	135896	2337	249730	387963	2015	
10855	24512	70159	24826	130352	2868	242147	375367	2016	
7639	22636	78710	28516	137501	3697	48897	190095	2017	
14559	23258	85892	24043	147752	2352	47606	197710	2018	

* Note: Some circuits that consider the family disputes cases has been transferred to Family Court.

* Note: Performance order cases were separated from non-penal cases and added in a table (5) in all courts from 2018.

* ملاحظة: تم نقل بعض الدوائر التي تنظر بقضايا المنازعات الأسرية لمحكمة الأسرة.

* ملاحظة: تم فصل قضايا أوامر الأداء عن القضايا غير الجزائية وإضافتها في جدول (5) في جميع المحاكم ابتداء من عام 2018م.



Court of First Instance

المحكمة الكلية

Table (55)

جدول (55)

Number of performance orders cases in court of first instance and its particles during 2018.

عدد قضايا أوامر الأداء بالمحكمة الكلية والمحاكم الجزئية خلال 2018م.

الإجمالي Total	قضايا أوامر الأداء Performance orders cases					المحكمة Court
	أمر منع سفر Ordered of prevention of travel	أمر حجز تحفظي Impounded book order	أمر على عريضه Ordered on a petition	أمر أداء جزئي Semi performance order	أمر أداء كلي Totally performance order	
96674	883	382	1011	91061	3337	العاصمة Capital
3519				2721	798	حوالي Hawalli
5006				4115	891	الضروانية Al-Farwaniya
2940				2451	489	الأحمدي Al-Ahmadi
1556				1341	215	الجهراء Al-Jahraa
109695	883	382	1011	101689	5730	الإجمالي Total

Table (56)

جدول (56)

Total number of performance orders cases in court of first instance and the particles courts during 2014 - 2018.

إجمالي عدد قضايا أوامر الأداء بالمحكمة الكلية والمحاكم الجزئية خلال 2014 - 2018م.

نسبة التغير في عام 2018 عن 2017 Change ratio in year 2018 from 2017	2018	2017	2016	2015	2014	السنة Year
						القضية Case
%9.4-	109695	121068	216492	207177	110300	أوامر الأداء Performance orders

Court of First Instance
Second : Appealed cases

المحكمة الكلية

ثانيا : القضايا المستأنفة

جدول (57)

Table (57)

Number of received appealed, adjourned, considered and decided non-penal cases by type of case during 2018.

عدد القضايا غير الجزائية المستأنفة الواردة والمؤجلة والمنظورة والمفصول فيها حسب نوع القضية خلال 2018م.

نسبة القضايا المفصول فيها إلى القضايا المنظورة Ratio of decided cases to considered cases	المتداول العام General current	القضايا المفصول فيها Decided cases					قضايا الإحالة Submission cases	القضايا المؤجلة Adjourned cases	القضايا المنظورة Considered cases	القضايا المستأنفة الواردة Received appealed cases	نوع القضية Type of case
		وقف Suspense	تمهيدي Provisional	قطعي Absolute	شطب Deletion	الإجمالي Total					
89.2%	253	244	34	1508	204	1990	55	187	2232	1703	استئناف مستعجل Urgent appeal
82.4%	1230	351	512	2960	363	4186	12	885	5083	3256	استئناف جزئي Semi appeal
84.4%	1483	595	546	4468	567	6176	67	1072	7315	4959	الإجمالي Total



Court of First Instance

Third : Penal cases

Table (58)

Number of received, considered, decided penal cases for felonies circuits and misdemeanors by type of case during 2018.

عدد القضايا الجزائية الواردة والمختارة والمقبولة فيها الدوائر الجنائية والجنح حسب نوع القضية خلال 2018م.

المحكمة الكلية
ثالثاً: القضايا الجزائية

جدول (58)

نسبة القضايا المفصول فيها الى القضايا المنظورة Ratio of decided cases to considere cases	المتداول العام General current	أوامر جزائية Orders penal	القضايا المقبول فيها Decided cases				قضايا الإحالة Submission cases	القضايا المؤجلة Adjourned cases	القضايا المنظورة Considered cases	القضايا الواردة Received cases	نوع القضية Type of case
			وقفا Suspense	تمهيدي Provisional	قطعي Absolute	شطب Deletion					
%80.6	1153		45	3678	2	3725	25	869	4619	2667	الجنائيات Felonies
%96.8	4690		23	11552	1	11590	128	255	11973	10835	الجنح المستأنفة Appreled misdemeanors
%89.5	66			439		443	4	48	495	451	تظلمات الجنح Criterances of misdemeanors
%67.7		23347		11697		11697		5574	17271	4584	جنح مرور Traffic misdemeanors
%99.8	558			7459		7459	1	17	7477	7656	جنح جوارزات Passports misdemeanors
%91.8	73			874	1	875	2	76	953	558	جنح شئون Affairs misdemeanors
%97.1	2128			18786	7	18793	63	491	19347	16168	جنح ومخالفات بلدية Municipality misdemeanors and infractions
%88.3	3809			18618	55	18674	135	2329	21138	18180	جنح عمية Ordinary misdemeanors
%90.6	167			1520	35	1555	24	138	1717	1245	جنح جنح Misdemeanors
%91.2	1603			3514	25	3539	60	283	3882	2821	جنح تجارة Trade misdemeanors
%89.7	182			1697	21	1718	65	133	1916	1268	جنح تقنية المعلومات Informations technology misdemeanors
%93.3	950			1413	2	1415	1	101	1517	1372	جنح الخدمات Juvencils misdemeanors
%99.0	12			303		304		3	307	303	جنح أحداث مستأنفة Juvencils appealed misdemeanors
%93.0	6			147		147		11	158	114	جنح جنح Commissioner misdemeanors
%88.3	15397	23347	24	209	81697	4	81934	508	92770	68222	الإجمالي الكلي General total

Misdemeanors

* ملاحظة: قضايا الجنائيات والجنح المستأنفة تشمل الدوائر المسبحة والمسابحة.
 * ملاحظة: تشمل قضايا جنح عمية كل من قضايا محاكم العاصمة والأحياء وحيي والجنح.
 * ملاحظة: تم إضافة قضايا جنح شئون، جنح جوارزات و جنح سفوفية وتظلمات الجنح ابتداء من عام 2018م.
 * Note: Felonies cases and appealed misdemeanors include morning and evening circuits.
 * Note: Ordinary misdemeanors includes all cases from Capital, Al-Ahmedi, Hawalli and Al-Jahra courts.
 * Note: Affairs misdemeanors, passports misdemeanors, commissioner misdemeanors and grievances of misdemeanors had been added from 2018.

Court of First Instance

المحكمة الكلية

Table (59)

جدول (59)

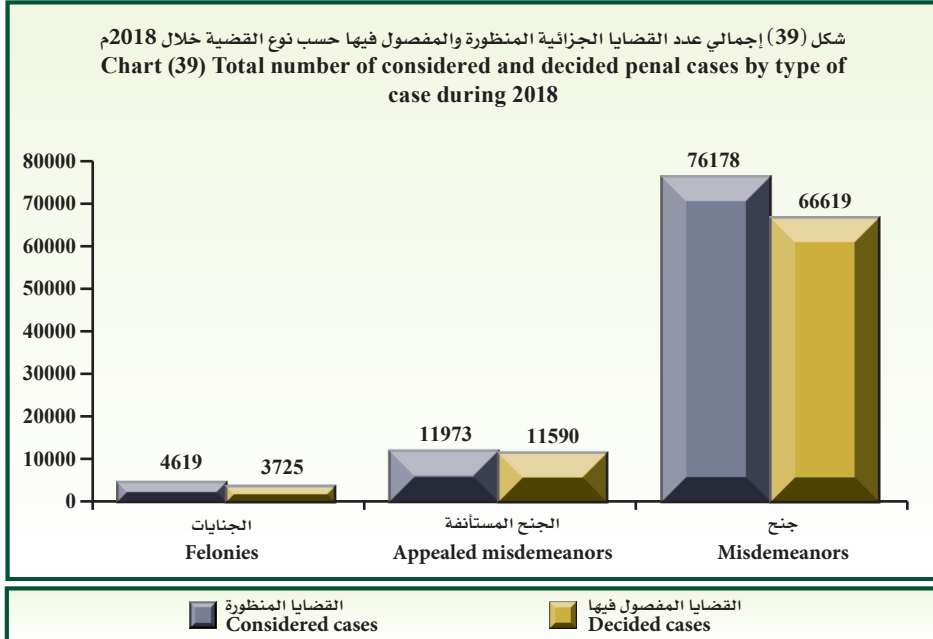
Total number of received, considered, decided and adjourned penal cases by type of case during 2018.

إجمالي عدد القضايا الجزائية الواردة والمنظورة والمفصول فيها والمؤجلة حسب نوع القضية خلال 2018م.

نسبة القضايا المفصول فيها إلى القضايا المنظورة Ratio of decided cases to considered cases	المتداول العام General current	القضايا المفصول فيها Decided cases	القضايا المؤجلة Adjourned cases	القضايا المنظورة Considered cases		القضايا الواردة Received cases		نوع القضية Type of case
				النسبة للإجمالي Ratio to the total	عدد القضايا No. of cases	النسبة للإجمالي Ratio to the total	عدد القضايا No. of cases	
%80.6	1153	3725	869	%5.0	4619	%3.9	2667	الجنايات Felonies
%96.8	4690	11590	255	%12.9	11973	%15.9	10835	الجنح المستأنفة Appealed misdemeanors
%87.5	9554	66619	9204	%82.1	76178	%80.2	54720	جنح Misdemeanors
%88.3	15397	81934	10328	%100.0	92770	%100.0	68222	الإجمالي الكلي General total

شكل (39) إجمالي عدد القضايا الجزائية المنظورة والمفصول فيها حسب نوع القضية خلال 2018م

Chart (39) Total number of considered and decided penal cases by type of case during 2018





Court of First Instance

المحكمة الكلية

Table (60)

جدول (60)

Number of considered, decided and adjourned penal cases during 2014 - 2018.

عدد القضايا الجزائية المنظورة والمفصول فيها والمؤجلة خلال 2014 - 2018م.

نسبة القضايا المفصول فيها إلى القضايا المنظورة Ratio of decided cases to considered cases	القضايا المفصول فيها Decided cases	القضايا المؤجلة Adjourned cases	القضايا المنظورة Considered cases	السنة Year	نوع القضية Type of case
%70.1	68604	28881	97870	2014	الجنح Misdemeanors
%71.9	73164	28494	101825	2015	
%69.5	51368	22375	73878	2016	
%80.0	36952	8684	46174	2017	
%87.5	66619	9204	76178	2018	
%77.1	13625	4001	17683	2014	الجنح المستأنفة Appealed misdemeanors
%78.8	11152	2818	14157	2015	
%79.4	11673	2832	14696	2016	
%94.6	11109	429	11749	2017	
%96.8	11590	255	11973	2018	
%30.7	4793	10627	15612	2014	الجنايات Felonies
%35.2	6101	11201	17349	2015	
%29.7	6672	15720	22485	2016	
%78.1	4150	1084	5312	2017	
%80.6	3725	869	4619	2018	
%66.3	87022	43509	131165	2014	الإجمالي الكلي General total
%67.8	90417	42513	133331	2015	
%62.8	69713	40927	111059	2016	
%82.6	52211	10197	63235	2017	
%88.3	81934	10328	92770	2018	

* Note: Evening felonies has been added, starting from October 2015.

* Note: Municipality misdemeanors and juveniles circuits were separated from the appealed misdemeanors from 2017.

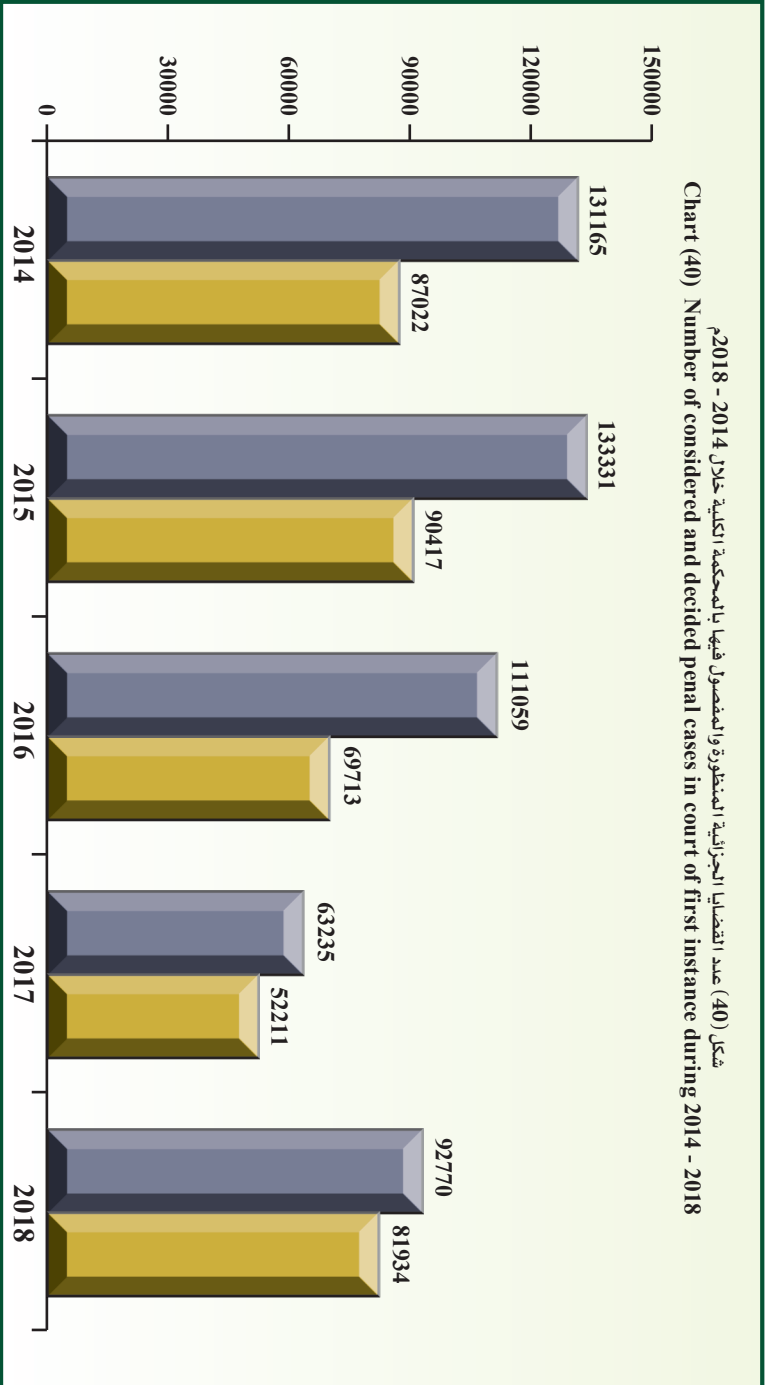
* ملاحظة: تم إضافة جنایات مسائي ابتداءً من شهر أكتوبر 2015م.

* ملاحظة: تم فصل دوائر جنح البلدية والأحداث من الجنح المستأنفة وذلك ابتداءً من عام 2017م.

Court of First Instance

المحكمة الكلية

شكل (40) عدد القضايا الجزائية المنظورة والمفصول فيها بالمحكمة الكلية خلال 2014 - 2018م
 Chart (40) Number of considered and decided penal cases in court of first instance during 2014 - 2018





Court of First Instance

المحكمة الكلية

Table (61)

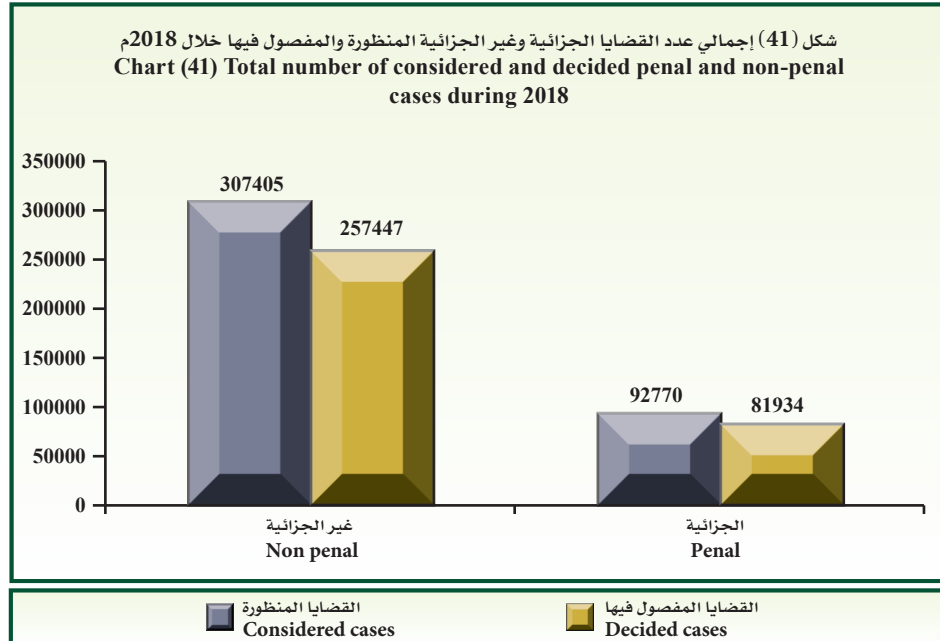
جدول (61)

Total number of considered, decided and adjourned penal and non-penal cases during 2018.

إجمالي عدد القضايا الجزائية وغير الجزائية والمنظورة والمفصول فيها والمؤجلة خلال 2018م.

نسبة القضايا المنظورة والمفصول فيها الى القضايا المنظورة Ratio of decided cases to considered cases	المتداول العام General current	القضايا المفصول فيها Decided cases					قضايا الإحالة Submission cases	القضايا المؤجلة Adjourned cases	القضايا المنظورة Considered cases	القضايا الواردة Received cases	نوع القضية Type of cases
		وقف Suspense	تجهدي Provisional	قطعي Absolute	شطب Deletion	الإجمالي Total					
%74.7	49580	14559	23258	85892	24043	147752	2352	47606	197710	101408	غير الجزائية Non penal
%100.0				109695		109695			109695	109695	أوامر الأداء Performance orders
%83.7	49580	14559	23258	195587	24043	257447	2352	47606	307405	211103	إجمالي القضايا غير الجزائية Total of non penal cases
%88.3	15397	24	209	81697	4	81934	508	10328	92770	68222	الجزائية Penal
%84.8	64977	14583	23467	277284	24047	339381	2860	57934	400175	279325	الإجمالي الكلي للمحكمة الكلية Total of court of first instance

شكل (41) إجمالي عدد القضايا الجزائية وغير الجزائية المنظورة والمفصول فيها خلال 2018م
Chart (41) Total number of considered and decided penal and non-penal cases during 2018



Court of First Instance

المحكمة الكلية

Table (62)

جدول (62)

Kidnapping, arresting and detention crimes judgments by accusation during 2018.

أحكام جرائم الخطف والتقيض والحبس حسب التهمة خلال 2018م.

القضايا المؤجلة Adjudged cases	إجمالي الأحكام Total of judgments		جملة المحكوم عليهم بالبراءة Total of adjudged innocent		جملة المحكوم عليهم بالإدانة Total of adjudged convicted		المحكوم عليهم بالإدانة حسب نوع الحكم Adjudged convicted according to type of Judgment										إجمالي Total		قضايا محكوم فيها Adjudged cases		التهمة Accusation
	جملة المحكوم عليهم بالبراءة Total of adjudged innocent	جملة المحكوم عليهم بالإدانة Total of adjudged convicted	أخرى Other	توبيخ و تسليم لولي الأمر Reprimand and extradition to parent	إيداع بالأصلاحية Sent to reformatory	عدم النطق بالعقاب Non-pronouncement of punishment	غرامة Fee	أقل من 6 شهور Less than 6 months	6 شهور - أقل من سنة 6 months - less than a year	سنة - أقل من 3 سنوات year - less than 3 years	3 سنوات - أقل من 5 سنوات 3 years - less than 5 years	5 سنوات - أقل من 10 سنوات 5 years - less than 10 years	10 سنوات - أقل من 15 سنة 10 years - less than 15 years	15 سنة - أقل من 20 سنة 15 years - less than 20 years	20 سنة وأكثر 20 years and above	مؤبد Lifer	إعدام Execution	براءة Innocence	إدانة Conviction		
11	57	12	45	17	1	7												15	3	12	الخطف بالقرعة بقتل الضال الأبي
11	31	7	24	5	3					2								14	3	11	الخطف بالقرعة بقتل المولود أو هتك المومي
1	6		6	3		3												1		1	الخطف بالقرعة بقتل الأبي أو
14	46	7	39	15						2								13	1	12	الخطف بالقرعة بقتل الأبي أو
19	36	5	31	16		1				2								21	3	18	الخطف بالقرعة بقتل الأبي أو التقيض أو الخطف
1	0		0								3	11						0			خطف الأبن ممن له حق الحضانة
2	1		1								1							1		1	التقيض والحبس مع التفتيش
2	9	6	3	3														1	1	1	التقيض والحبس مع التفتيش
4	16	4	12	4														1	1	1	خطف بغير قوة أو تهديد أو جبهة
4	27	5	22	17														5	2	3	خطف بغير قوة أو تهديد أو جبهة
1	2		2															5	2	3	خطف بغير قوة أو تهديد أو جبهة
1	0		0															1	1	1	خطف بغير قوة أو تهديد أو جبهة
71	231	46	185	80	0	4	4	13	0	0	8	4	28	26	5	0	7	77	14	63	الإجمالي Total

* Note : Other (kidnapping, arresting and detention crimes).

* ملاحظة : أخرى (جرائم الخطف والتقيض والحبس).



Court of First Instance

Table (63)

Banks crimes judgements by accusation during 2018.

القضايا المؤجلة Adjourned cases	المحكوم عليهم بالإدانة حسب نوع الحكم														قضايا محكوم فيها			التهمة Accusation			
	Adjudged convicted according to type of Judgment														Adjudged cases						
إجمالي الأحكام Total of judgments	جملة المحكوم عليهم بالبراءة Total of adjudged innocent	جملة المحكوم عليهم بالإدانة Total of adjudged convicted	أخرى Other	توبيخ و تسليم لولي الأمر Reprimand and extradition to parent	إيداع بالاصلاحية Sent to reformatory	عدم النطق بالعقاب Non- pronouncement of punishment	غرامة Fee	أقل من 6 شهور Less than 6 months	6 شهور - أقل من سنة 6 months - less than a year	سنة - أقل من 3 سنوات year - less than 3 years	3 سنوات - أقل من 5 سنوات 3 years - less than 5 years	5 سنوات - أقل من 10 سنوات 5 years - less than 10 years	10 سنوات - أقل من 15 سنة 10 years - less than 15 years	15 سنة - أقل من 20 سنة 15 years - less than 20 years	20 سنة وأكثر 20 years and above	مؤبد Lifer	إعدام Execution	إجمالي Total	براءة Innocence	إدانة Conviction	
36	52	3	49	16			1		16	15	1							40	2	38	إصدار شيك بدون رصيد Issuing cheque without balance
163	890	138	752	467		84	46		14	42	86	12	1					144	17	127	تزوير أوراق البنوك Forgery of bank documents
21	13	3	10	6			2			1	1							3		3	غسل أموال Money laundering
1	8	4	4	4														1		1	شكوى تزوير (الكتاب) Forgery grievance (Underwriting)
1	0		0															0			أضرار بمصالح الغير المالية Damage to others financial interests
	8		8	7		1												8		8	تأخر عن تقديم إقرار التهمة المالية Delay in providing finance disclosure
222	971	148	823	500	0	85	49	0	30	58	88	12	1	0	0	0	0	196	19	177	الإجمالي Total

Court of First Instance

المحكمة الكلية

Table (64)

جدول (64)

Vandalism crimes judgments by accusation during 2018.

أحكام جرائم الاعتداء على مال الغير حسب التهمة خلال 2018م.

القضايا المؤجلة Adjudged cases	إجمالي الأحكام Total of judgments		جملة المحكوم عليهم بالبراءة Total of adjudged innocent															جملة المحكوم عليهم بالإدانة Total of adjudged convicted															أخرى Other	توبيخ و تسليم لولي الامر Reprimand and extradition to parent	إيداع بالاصلاحية Sent to reformatory	عدم النطق بالعقاب Non - pronouncement of punishment	غرامة Fee	أقل من 6 شهور Less than 6 months	6 شهور - أقل من سنة 6 months - less than a year	سنة - أقل من 3 سنوات year - less than 3 years	3 سنوات - أقل من 5 سنوات 3 years - less than 5 years	5 سنوات - أقل من 10 سنوات 5 years - less than 10 years	10 سنوات - أقل من 15 سنة 10 years - less than 15 years	15 سنة - أقل من 20 سنة 15 years - less than 20 years	20 سنة وأكثر 20 years and above	مؤبد Lifer	إعدام Execution	القضايا محكوم فيها Adjudged cases		التهمة Accusation
	الإجمالي Total	براءة Innocence	إدانة Conviction																																															
2	9	2	7	2	2	1	1	1	1	1	1	1	1	1	1	1	1	1	1	1	1	1	1	1	1	5	1	4	السرقه بالاكراه Forced robbery																					
237	807	274	533	239	9	9	29	3	71	114	58	1	266	85	181	السرقه بالكسر أو التهور أو توسلته غير عاجية Robbery by breaking or claiming or any other unusual way																																		
3	3	3	3	3	3	3	3	3	3	3	3	3	3	3	3	3	3	3	3	3	3	3	3	3	3	3	3	3	3	سرقة الأشياء المفقودة Stealing missing staff																				
2	3	2	0	2	2	2	2	2	2	2	2	2	2	2	2	2	2	2	2	2	2	2	2	2	2	2	2	2	2	التعصب والتفليس Intaraz maal alghair baltahjeed Forcible exaction																				
2	0	0	0	0	0	0	0	0	0	0	0	0	0	0	0	0	0	0	0	0	0	0	0	0	0	0	0	0	0	التعصب والتفليس Monument and fraud																				
25	58	18	40	18	6	1	4	7	4	7	4	24	6	18	الحرق العمد Arson																																			
15	63	11	52	28	1	7	11	1	3	1	24	4	20	دخول مسكن بقصد ارتكاب جريمة فيه House trespass with criminal intention																																				
190	677	224	453	243	13	10	25	22	21	87	24	8	216	41	175	الاستيلاء على مال الغير بالقوة Appropriation of others money by force																																		
5	3	2	1	1	1	1	1	1	1	1	1	1	1	1	1	البات حالة Prove case																																		
1	0	0	0	0	0	0	0	0	0	0	0	0	0	0	0	سقوط مسلح Armed robbery																																		
4	9	1	8	6	1	1	1	1	1	1	1	1	4	1	3	أخرى Other																																		
481	1636	535	1101	539	0	23	69	1	4	108	148	155	26	8	0	0	0	543	139	404	الإجمالي Total																													

* Note : Other (other robberies, vandalism crimes).

* ملاحظة : أخرى (سرقاات أخرى، جرائم الاعتداء على مال الغير).



Court of First Instance

Table (65)

Drugs and psychotropic substances crimes judgments by accusation during 2018.

أحكام جرائم المخدرات والمؤثرات العقلية حسب التهمة خلال 2018م.

المحكمة الكلية

جدول (65)

القضايا المؤجلة Adjudged cases	إجمالي الأحكام Total of judgments	جملة المحكوم عليهم بالبراءة Total of adjudged innocent											جملة المحكوم عليهم بالإدانة Total of adjudged convicted											القضايا محكوم فيها Adjudged cases	التهمة Accusation
		جملة المحكوم عليهم بالبراءة Total of adjudged innocent	أخرى Other	توبيخ وتسليم لولي الأمر Reprimand and extradition to parent	إيداع بالأصلحية Sent to reformatory	عدم النطق بالعقاب Non - pronouncement of punishment	غرامة Fee	أقل من 6 شهور Less than 6 months	6 شهور - أقل من سنة 6 months - less than a year	سنة - أقل من 3 سنوات year - less than 3 years	3 سنوات - أقل من 5 سنوات 3 years - less than 5 years	5 سنوات - أقل من 10 سنوات 5 years - less than 10 years	10 سنوات - أقل من 15 سنة 10 years - less than 15 years	15 سنة - أقل من 20 سنة 15 years - less than 20 years	20 سنة وأكثر 20 years and above	مؤبد Lifer	إعدام Execution	الإجمالي Total	براءة Innocence	إدانة Conviction					
49	221	24	197	101			1	24	1	4	6	4	11	4	12	24	6	47		47	جلب أو صنع أو زراعة المخدرات، تعاطف الأجار Import or make or grow drugs with the intention of trafficking				
393	1541	184	1357	640			1	300	1	44	78	94	56	53	79	11	343	11	332	جلب أو صنع أو زراعة المخدرات، تعاطف الأجار أو تعاطفها لتغير Drugs possession with the intention of trafficking or provide to others					
618	2981	480	2501	1444		2	46	493	16	4	139	212	121	7	6	1	10	867	74	793	جلب أو صنع المخدرات أو جلبها، تعاطف الأجار أو تعاطفها لتغير Drugs possession or import with the intention of abuse				
1	14		14	5				4				1	1	3				1		1	جلب أو صنع المؤثرات العقلية Import or production of psychotropic substances				
69	354	49	305	145				73	4	2	21	23	21	9	4	3		76	1	75	جلب أو صنع المؤثرات العقلية، تعاطف الأجار أو تعاطفها لتغير Psychotropic substances possession with the intention of trafficking or provide to others				
126	713	82	631	275		1	12	169	6	1	86	62	11	5	2	1		235	27	208	جلب أو حيازة المؤثرات العقلية، تعاطف الأجار أو تعاطفها لتغير Import or possession of psychotropic substances with the intention of abuse				
1	6		6	3									3					1		1	استيراد المحظور، تعاطف الأجار Import alcohol with the intention of trafficking				
2	12	5	7	7														1		1	صنع المحظور، تعاطف الأجار Produce alcohol with the intention of trafficking				
2	0		0															0			حيازة الأجار، تعاطف الأجار Alcohol possession with the intention of trafficking				
1	2	1	1	1														1		1	إدخال السجن أشياء ممنوعة Entry of banned materials into prison				
1262	5844	825	5019	2621		0	3	1063	27	11	296	380	262	84	77	1	117	17	1572	113	1459	الإجمالي Total			

Court of First Instance

المحكمة الأولى

Table (66)

جدول (66)

Defamation and reputation crimes judgments by accusation during 2018. أحكام الجرائم الواقعة على العرض والسمة حسب التهمة خلال 2018م.

القضايا المؤجلة Adjoined cases		المحكوم عليهم بالإدانة حسب نوع الحكم Adjudged convicted according to type of Judgment											قضايا محكوم فيها Adjudged cases											
إجمالي الأحكام Total of judgments		جملة المحكوم عليهم بالبراءة Total of adjudged innocent		جملة المحكوم عليهم بالإدانة Total of adjudged convicted		أخرى Other	توبيخ و تسليم لولي الامر Reprimand and extradition to parent	إيداع بالاصلاحية Sent to reformatory	عدم النطق بالعقاب Non -pronouncement of punishment	غرامة Fee	أقل من 6 شهور Less than 6 months	6 شهور - أقل من سنة 6 months - less than a year	سنة - أقل من 3 سنوات year - less than 3 years	3 سنوات - أقل من 5 سنوات 3 years - less than 5 years	5 سنوات - أقل من 10 سنوات 5 years - less than 10 years	10 سنوات - أقل من 15 سنة 10 years - less than 15 years	15 سنة - أقل من 20 سنة 15 years - less than 20 years	20 سنة وأكثر 20 years and above	مؤبد Lifer	إعدام Execution	الإجمالي Total	براءة Innocence	إدانة Conviction	
9	11	2	9	3																	6	6	6	6
1	2		2	1										1							1	1	1	1
4	5	2	3	1										1	1						3	1	2	3
1	0		0																		0	0	0	0
4	2		2	1																	1	1	1	1
52	83	29	54	25				1	3	1		2	2	8	8	3			1		37	18	19	19
7	57	17	40	20				2					4	6	6						19	6	13	13
9	13	5	8	2									1	2	2	1					10	4	6	6
2	7		7										7								2		2	2
2	1		1																		1	1	1	1
12	21	9	12	7								4									7	4	3	3
1	0		0																		0		0	0
5	11		11	5									2	2	1						4	4	4	4
1	4	2	2	1							1										2	1	1	1
	5	1	4	2					1												1	1	1	1
	12		12	4									4								1	1	1	1
2	12	4	8	4																	3	3	3	3
112	246	71	175	76	0	6	1	11	11	3	1	8	22	22	18	6	0	1	0		98	34	64	64

* Note : Other (defamation and reputation crimes).

* ملاحظة : الأخرى (الجرائم الواقعة على العرض والسمة)



المحكمة الأولى

Table (67)

أحكام الجرائم الواقعة على النفس حسب التهمة خلال 2018م.

القضايا المؤجلة Adjudged cases	المحكوم عليهم بالادانة حسب نوع الحكم Adjudged convicted according to type of Judgment															القضايا محكوم فيها Adjudged cases				
	المحكوم عليهم بالادانة حسب نوع الحكم Adjudged convicted according to type of Judgment													براءة Innocence	إدانة Conviction					
إجمالي الأحكام Total of judgments	جملة المحكوم عليهم بالبراءة Total of adjudged innocent	جملة المحكوم عليهم بالادانة Total of adjudged convicted	أخرى Other	توبيخ و تسليم لولي الامر Reprimand and extradition to parent	إيداع بالاصلاحية Sent to reformatory	عدم النطق بالعقاب Non-pronouncement of punishment	غرامة Fee	أقل من 6 شهور Less than 6 months	6 شهور - أقل من سنة 6 months - less than a year	سنة - أقل من 3 سنوات year - less than 3 years	3 سنوات - أقل من 5 سنوات 3 years - less than 5 years	5 سنوات - أقل من 10 سنوات 5 years - less than 10 years	10 سنوات - أقل من 15 سنة 10 years - less than 15 years	15 سنة - أقل من 20 سنة 15 years - less than 20 years	20 سنة وأكثر 20 years and above	مؤبد Lifer	إعدام Execution	الإجمالي Total	براءة Innocence	إدانة Conviction

10	12	12	7													1		1	3	5	5	5
19	61	58	27				9	1	2	3	3	3	3	3	1	1	8	16	16	16	16	
4	13	13	11						1	1		1					3	3	3	3	3	
3	2	2															1	1	1	1	1	
6	1	1	1															1	1	1	1	
14	138	124	84				10	2	9	12	4	1						24	24	24	24	
21	90	80	32		1		28		8	8	3						18	2	16	16	16	
114	509	448	222		7		90	6	63	41	11	3	1				131	7	124	124	124	
6	22	22	9				3		9	1							5	5	5	5	5	
20	36	35	17				4		2	4	6	1			1		13	13	13	13	13	
55	156	138	58			1	27		34	14	4						62	8	54	54	54	
1	1	0															1	1	1	1	1	
273	1041	108	933	468	0	8	172	6	5	129	82	32	10	2	0	3	11	280	18	262	262	

* Note : Other (Assault on anti-drug officers crimes).

* ملاحظة : أخرى (جرائم موكبة ضد النفس أو الشروع فيها)

Court of First Instance

المحكمة الابتدائية

Table (68) Forger and counterfeiting crimes judgments by accusation during 2018.

جدول (68) أحكام جرائم التزوير والتزييف حسب التهمة خلال 2018م.

القضايا المؤجلة Adjourned cases	اجمالي الأحكام Total of judgments	جملة المحكوم عليهم بالبراءة Total of adjudged innocent	جملة المحكوم عليهم بالإدانة Total of adjudged convicted	المحكوم عليهم بالإدانة حسب نوع الحكم Adjudged convicted according to type of Judgment													الإجمالي Total	براءة Innocence	إدانة Conviction	التهمة Accusation			
				أخرى Other	توبيخ و تسليم لولي الامر Reprimand and extradition to parent	إيداع بالاصلاحية Sent to reformatory	عدم النطق بالعقاب Non - pronouncement of punishment	غرامة Fee	أقل من 6 شهور Less than 6 months	6 شهور - أقل من سنة 6 months - less than a year	سنة - أقل من 3 سنوات year - less than 3 years	3 سنوات - أقل من 5 سنوات 3 years - less than 5 years	5 سنوات - أقل من 10 سنوات 5 years - less than 10 years	10 سنوات - أقل من 15 سنة 10 years - less than 15 years	15 سنة - أقل من 20 سنة 15 years - less than 20 years	20 سنة وأكثر 20 years and above					مؤبد Lifer	إعدام Execution	
280	928	141	787	538			26	20	1	5	47	84	66							246	27	219	تزوير المحجوزات الرسمية Falsification of official documents
4	4		4	4																1		1	تزوير المحجوزات العرفية Falsification of custom documents
1	4	1	3	3																1		1	استعمال المحجوزات المزورة Use of fraudulent act
9	13	1	12	6			2					4								7		7	استعمال محرر فقد قوته القانونية Use of editor lost its legal power
1	5	1	4	2				1												2		2	خبثاة أمانة التوقيع على بياض Betrayal secretarial to sign a blank
9	11	10	1	1																5		5	اقتصاص مستبد أو اكراه أحد على امضائه Document rape or force signature on some one
12	37	5	32	19																8		7	تقليد تزوير وتزوير أوراق النقد والمصرفيات Copying counterfeiting and promotion of money and deeds
316	1002	159	843	573	0	0	28	21	3	5	47	89	76	1	0	0	0	0	0	270	33	237	الاجمالي Total



المحكمة الأولى

جدول (69)

أحكام قضايا الجنائيات حسب مجموعات الجرائم خلال 2018م .

القضايا المؤجلة Adjudged cases	المحكوم عليهم بالإدانة حسب نوع الحكم											القضايا محكوم فيها Adjudged cases	مجموعات الجرائم Crimes groups						
	جملة المحكوم عليهم بالبراءة Total of adjudged innocent	جملة المحكوم عليهم بالإدانة Total of adjudged convicted	أخرى Other	توبيخ و تسليم لولي الامر Reprimand and extradition to parent	إيداع بالاصلاحية Sent to reformatory	عدم النطق بالعقاب Non-pronouncement of punishment	غرامة Fee	أقل من 6 شهور Less than 6 months	6 شهور - أقل من سنة 6 months - less than a year	سنة - أقل من 3 سنوات year - less than 3 years	3 سنوات - أقل من 5 سنوات 3 years - less than 5 years			5 سنوات - أقل من 10 سنوات 5 years - less than 10 years	10 سنوات - أقل من 15 سنة 10 years - less than 15 years	15 سنة - أقل من 20 سنة 15 years - less than 20 years	20 سنة وأكثر 20 years and above	مؤبد Lifer	إعدام Execution

71	231	46	185	80		4	4	13		8	4	28	26	5		7	6	77	14	63	الخطف والتقيض والحبس Kidnaping, arresting and detention
222	971	148	823	500			85	49		30	58	88	12	1				196	19	177	البنوك Banks
481	1636	535	1101	539		23	20	69	1	108	148	155	26	8				543	139	404	الاعتداء على مال الغير Vandalism
1262	5844	825	5019	2621		3	60	1063	27	296	380	262	84	77	1	117	17	1572	113	1459	المخدرات والمؤثرات العقلية Drugs and psychotropic substances
112	246	71	175	76		6	1	11	3	8	22	22	18	6		1		98	34	64	الواقعة على السمعة والسمة Defamation and reputation
273	1041	108	933	468		8	5	172	6	129	82	32	10	2		3	11	280	18	262	الواقعة على النفس Physical body
316	1002	159	843	573			28	21	3	47	89	76	1					270	33	237	التزوير والتزييف Forgery and counterfeiting
370	1341	233	1108	492		3	5	414	1	52	34	63	31	7				564	75	489	أخرى Other
3107	12312	2125	10187	5349	0	47	208	1812	41	678	817	726	208	106	1	128	34	3600	445	3155	الإجمالي الكلي General total

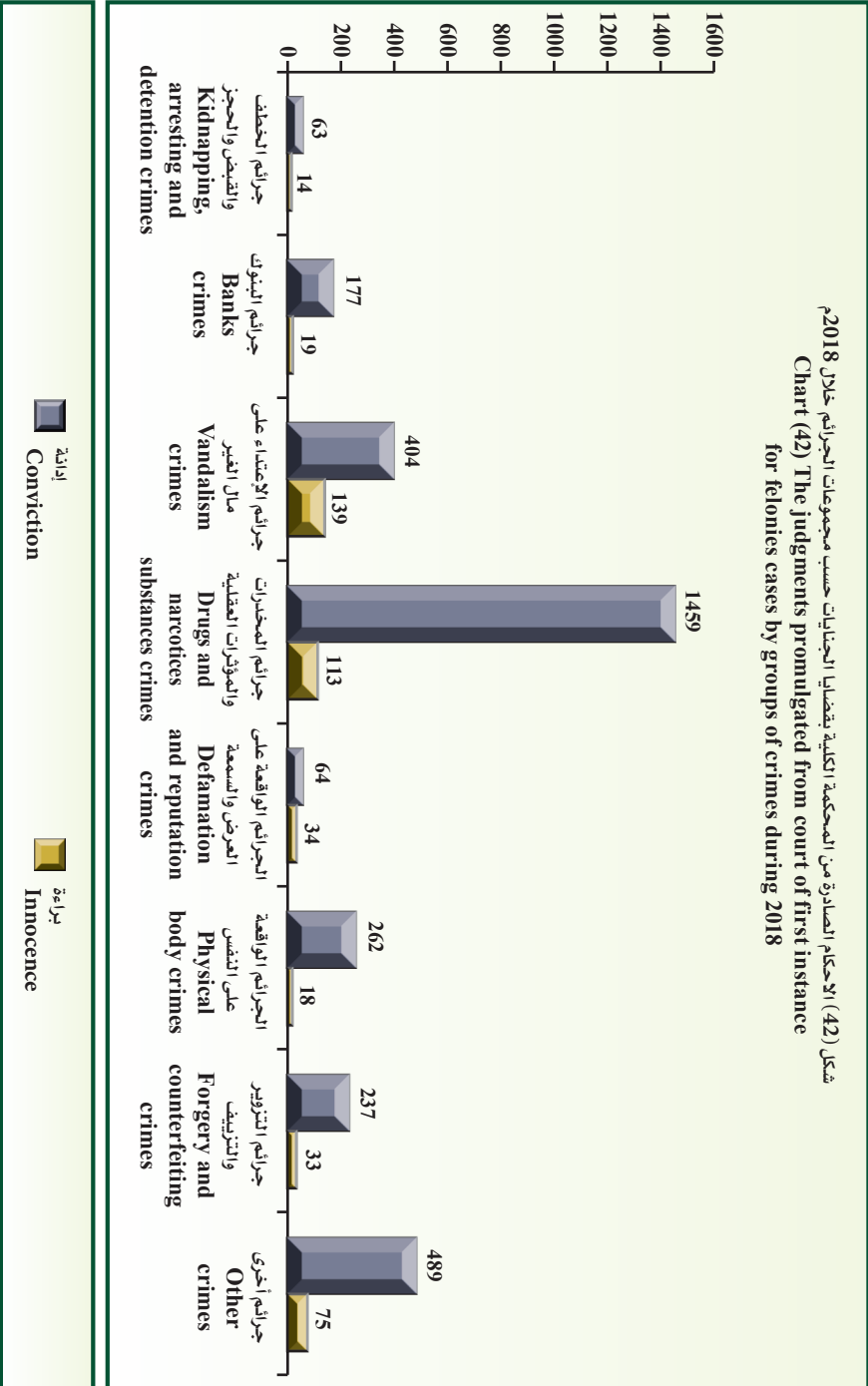
* Note : Other (other crimes).

* ملاحظة : أخرى (جرائم أخرى).

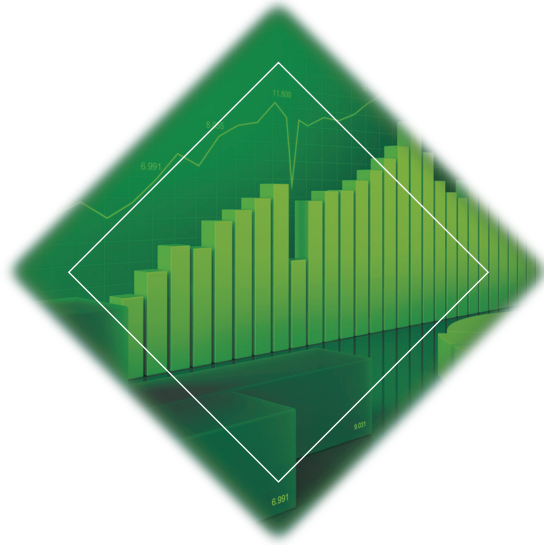
Court of First Instance

المحكمة الكلية


شكل (42) الاحكام الصادرة من المحكمة الكلية بقضايا الجنائيات حسب مجموعات الجرائم خلال 2018م
Chart (42) The judgments promulgated from court of first instance for felonies cases by groups of crimes during 2018







التحليل الإحصائي Statistical Analysis



Court of First Instance

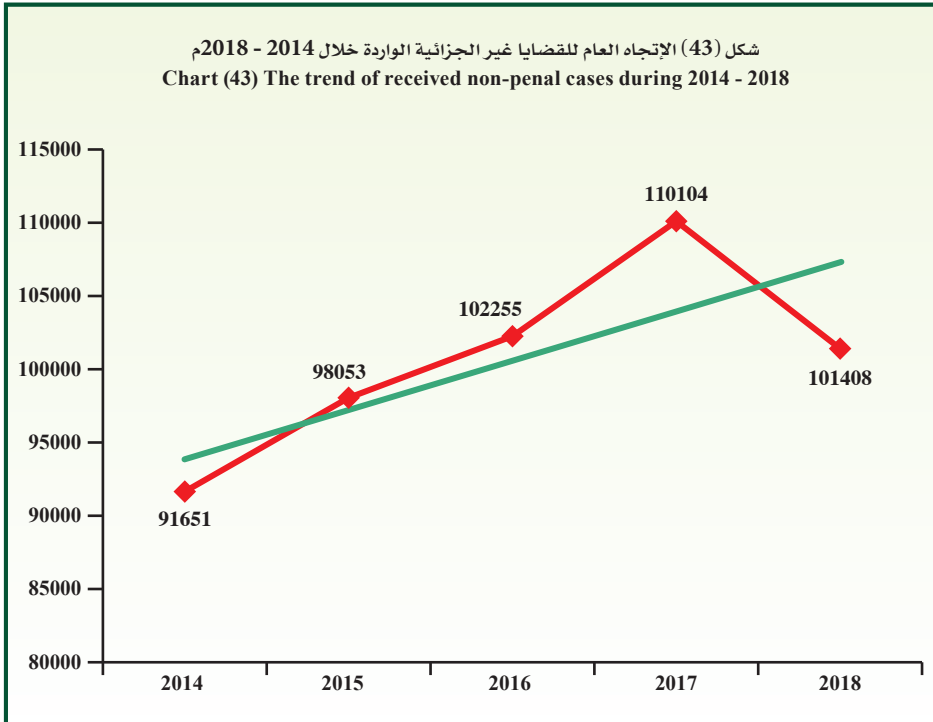
Descriptive statistical measurements
of received non-penal cases.

المحكمة الكلية

المقاييس الإحصائية المستخدمة
لل قضايا غير الجزائية الواردة.

معنوية الميل Sig (Slope)	الميل Slope	المعنوية Sig	مربع كاي Chi - Square	معامل الاختلاف C.V	الانحراف المعياري St.Dev	المتوسط Mean	2018	2017	2016	2015	2014	السنة Year
0.150	3156.5	0.000	1790.0	6.0	6004.1	100694.2	101408	110104	102255	98053	91651	القياس Measure

شكل (43) الإتجاه العام للقضايا غير الجزائية الواردة خلال 2014 - 2018م
Chart (43) The trend of received non-penal cases during 2014 - 2018





Court of First Instance

Descriptive statistical measurements
of considered non-penal cases.

المحكمة الكلية

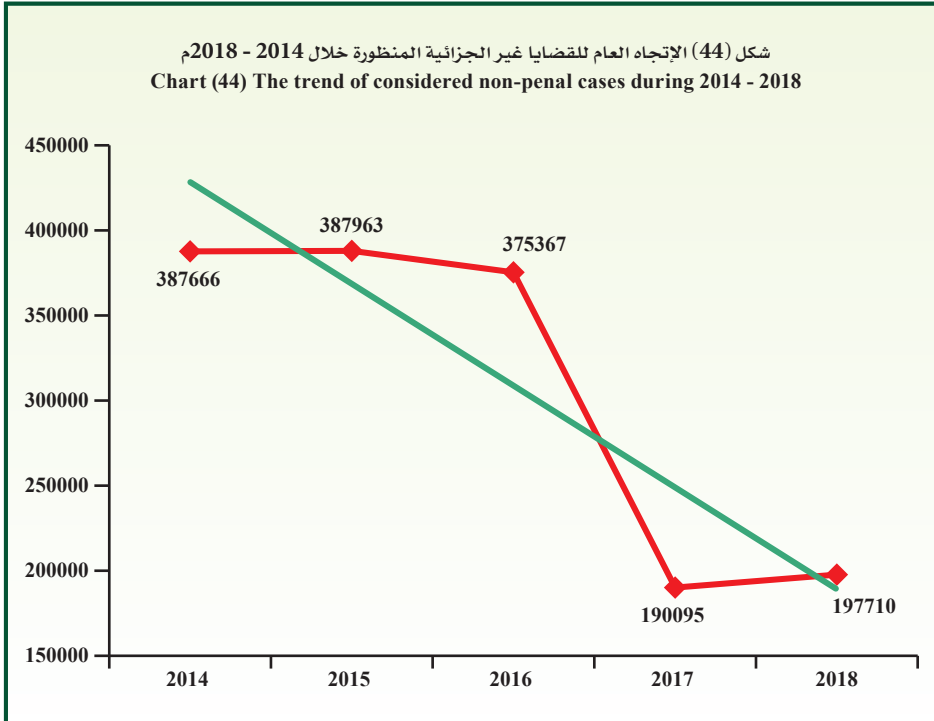
المقاييس الإحصائية المستخدمة
لل قضايا غير الجزائية المنظورة.

معنوية الميل Sig (Slope)	الميل Slope	المعنوية Sig	مربع كاي Chi - Square	معامل الاختلاف C.V	الانحراف المعياري St.Dev	المتوسط Mean	2018	2017	2016	2015	2014	السنة Year
0.050	57778.0-	0.000	140837.7	30.3	93106.7	307760.2	197710	190095	375367	387963	387666	المقياس Measure

* Note : Some circuits that the family disputes cases
has transferred to Family Court.

* ملاحظة : تم نقل بعض الدوائر التي تنظر بقضايا المنازعات
الأسرية لمحكمة الأسرة.

شكل (44) الإتجاه العام للقضايا غير الجزائية المنظورة خلال 2014 - 2018م
Chart (44) The trend of considered non-penal cases during 2014 - 2018



Court of First Instance

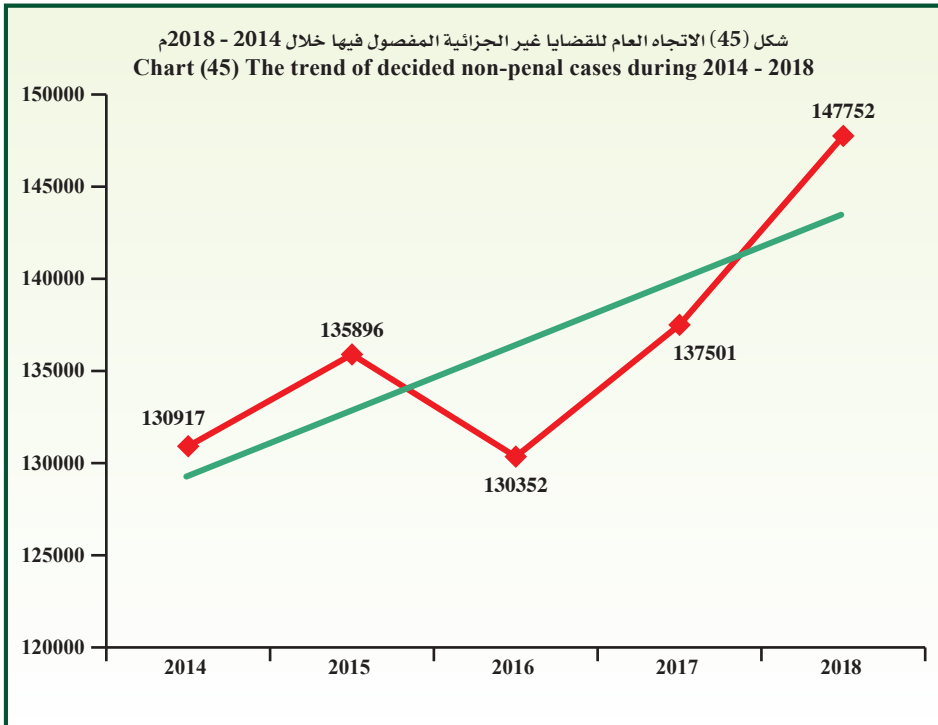
Descriptive statistical measurements
of decided non-penal cases.

المحكمة الكلية

المقاييس الإحصائية المستخدمة
لل قضايا غير الجزائية المفصول فيها .

معنوية الميل Sig (Slope)	الميل Slope	المعدنية Sig	مربع كاي Chi - Square	معامل الاختلاف C.V	الانحراف المعياري St.Dev	المتوسط Mean	2018	2017	2016	2015	2014	السنة Year
0.108	3527.5	0.000	1443.0	4.6	6276	136483.6	147752	137501	130352	135896	130917	المقياس Measure

شكل (45) الاتجاه العام للقضايا غير الجزائية المفصول فيها خلال 2014 - 2018م
Chart (45) The trend of decided non-penal cases during 2014 - 2018





Court of First Instance

المحكمة الكلية

Table (70)

جدول (70)

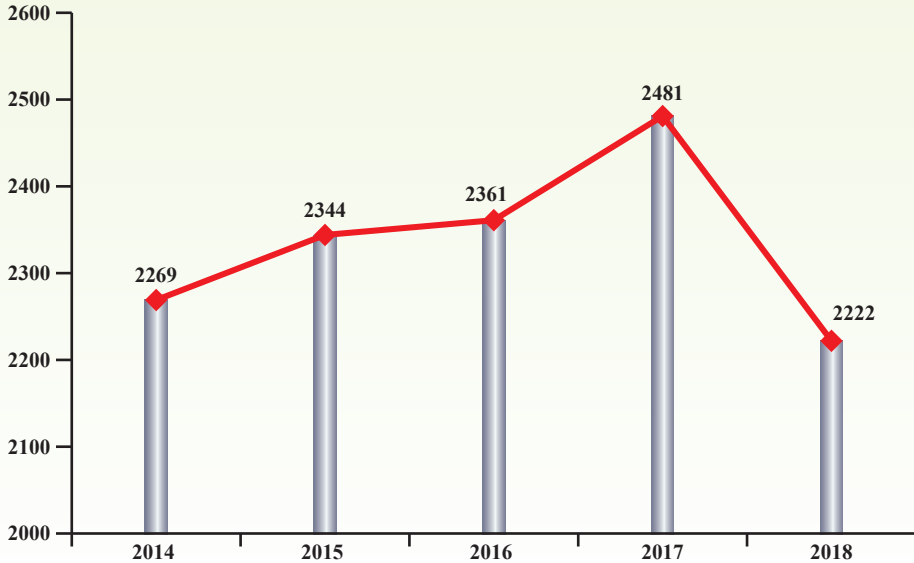
Rate of received non-penal cases per 100,000 person of inhabitants during 2014 - 2018.

معدل القضايا غير الجزائية الواردة

لكل 100,000 نسمة من السكان خلال 2014 - 2018م.

التغير في معدل القضايا Change in cases rate	معدل القضايا Cases rate	إجمالي القضايا Total cases	السكان Population	السنة Year
-	2269	91651	4039445	2014
75	2344	98053	4183658	2015
17	2361	102255	4330308	2016
120	2481	110104	4437590	2017
259-	2222	101408	4563969	2018

شكل (46) معدل القضايا غير الجزائية الواردة لكل 100,000 نسمة خلال 2014 - 2018م
Chart (46) Rate of received non-penal cases per 100,000 person during 2014 - 2018



Court of First Instance

المحكمة الكلية

Table (71)

جدول (71)

Rate of considered non-penal cases per 100,000

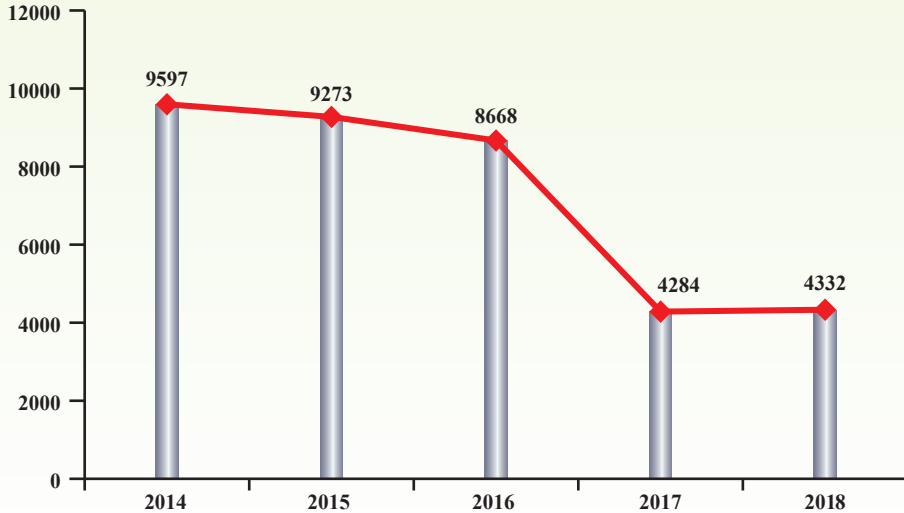
معدل القضايا غير الجزائية المنظورة

person of inhabitants during 2014 - 2018.

لكل 100,000 نسمة من السكان خلال 2014 - 2018م.

التغير في معدل القضايا Change in cases rate	معدل القضايا Cases rate	إجمالي القضايا Total cases	السكان Population	السنة Year
-	9597	387666	4039445	2014
324-	9273	387963	4183658	2015
605-	8668	375367	4330308	2016
4384-	4284	190095	4437590	2017
48	4332	197710	4563969	2018

شكل (47) معدل القضايا غير الجزائية المنظورة لكل 100,000 نسمة خلال 2014 - 2018م
Chart (47) Rate of considered non-penal cases per 100,000 person during 2014 - 2018





Court of First Instance

المحكمة الكلية

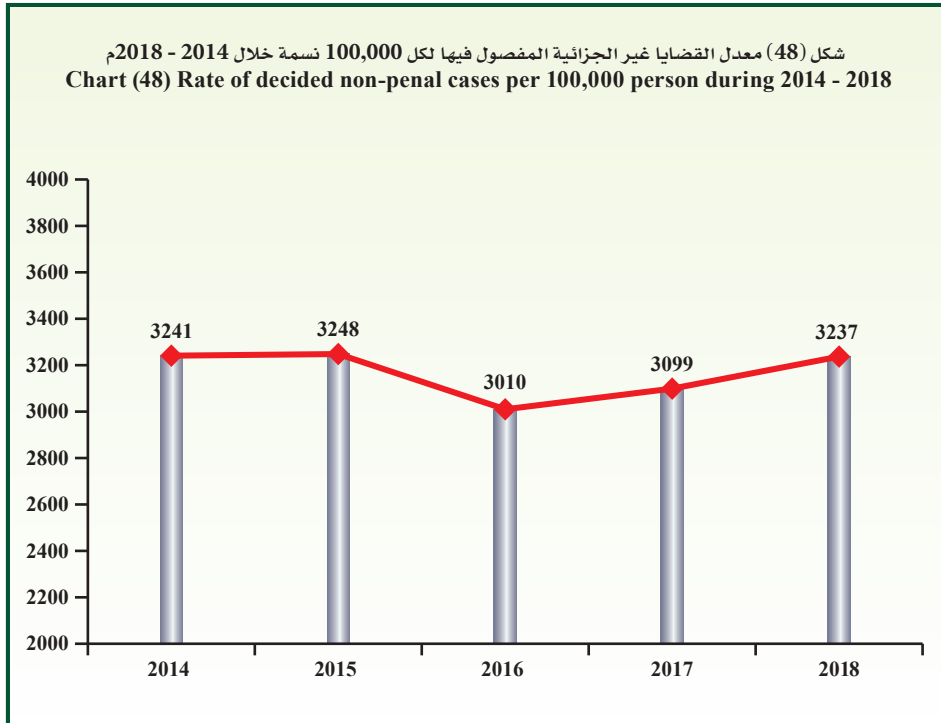
Table (72)

جدول (72)

Rate of decided non-penal cases per 100,000 person of inhabitants during 2014 - 2018.

معدل القضايا غير الجزائية المفصول فيها لكل 100,000 نسمة من السكان خلال 2014 - 2018م.

التغير في معدل القضايا Change in cases rate	معدل القضايا Cases rate	إجمالي القضايا Total cases	السكان Population	السنة Year
-	3241	130917	4039445	2014
7	3248	135896	4183658	2015
238-	3010	130352	4330308	2016
89	3099	137501	4437590	2017
138	3237	147752	4563969	2018



Court of First Instance

Table (73)

Number of expected received non-penal cases during 2019 - 2023.

المحكمة الكلية

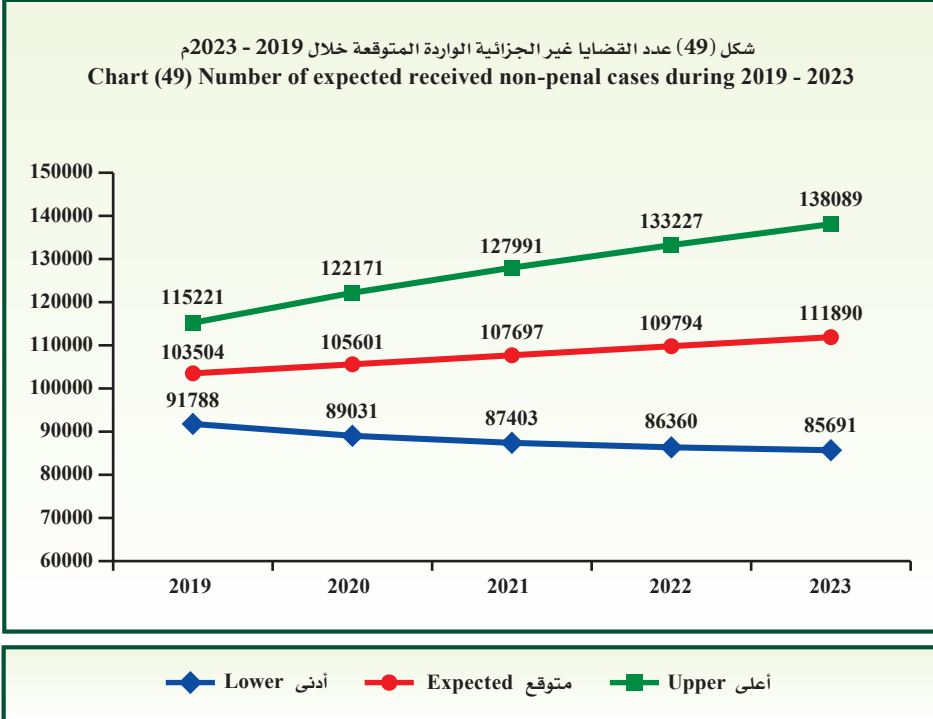
جدول (73)

عدد القضايا غير الجزائية الواردة المتوقعة خلال 2019 - 2023م.

أعلى Upper	متوقع Expected	أدنى Lower	السنة Year
115221	103504	91788	2019
122171	105601	89031	2020
127991	107697	87403	2021
133227	109794	86360	2022
138089	111890	85691	2023
127340	107697	88055	متوسط الفترة Period average

- Lower : Lower Confidence Intervals by 95%.
- Upper : Upper Confidence Intervals by 95%.

- أدنى : الحد الأدنى للعدد المتوقع بدرجة ثقة 95%.
- أعلى : الحد الأعلى للعدد المتوقع بدرجة ثقة 95%.





Court of First Instance

Table (74)

Number of expected considered non-penal cases during 2019 - 2023.

المحكمة الكلية

جدول (74)

عدد القضايا غير الجزائية المنظورة المتوقعة خلال 2019 - 2023م.

أعلى Upper	متوقع Expected	أدنى Lower	السنة Year
281421	198795	116170	2019
312252	199797	87343	2020
333410	200722	68035	2021
349338	201577	53815	2022
361855	202365	42875	2023
327655	200651	73648	متوسط الفترة Period average

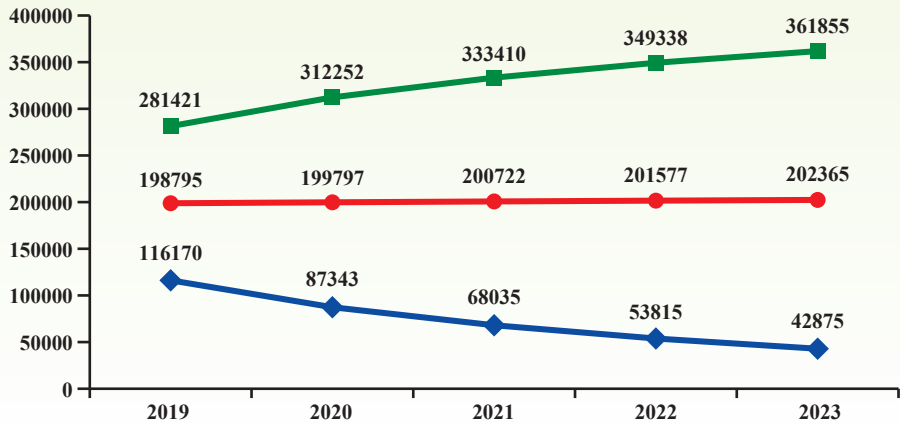
● Lower : Lower Confidence Intervals by 95%.

● Upper : Upper Confidence Intervals by 95%.

● أدنى : الحد الأدنى للعدد المتوقع بدرجة ثقة 95%.

● أعلى : الحد الأعلى للعدد المتوقع بدرجة ثقة 95%.

شكل (50) عدد القضايا غير الجزائية المنظورة المتوقعة خلال 2019 - 2023م
Chart (50) Number of expected considered non-penal cases during 2019 - 2023



● أعلى Upper ● متوقع Expected ● أدنى Lower

Court of First Instance

Table (75)

Number of expected decided non-penal cases during 2019 - 2023.

المحكمة الكلية

جدول (75)

عدد القضايا غير الجزائية المفصول فيها المتوقعة خلال 2019 - 2023م.

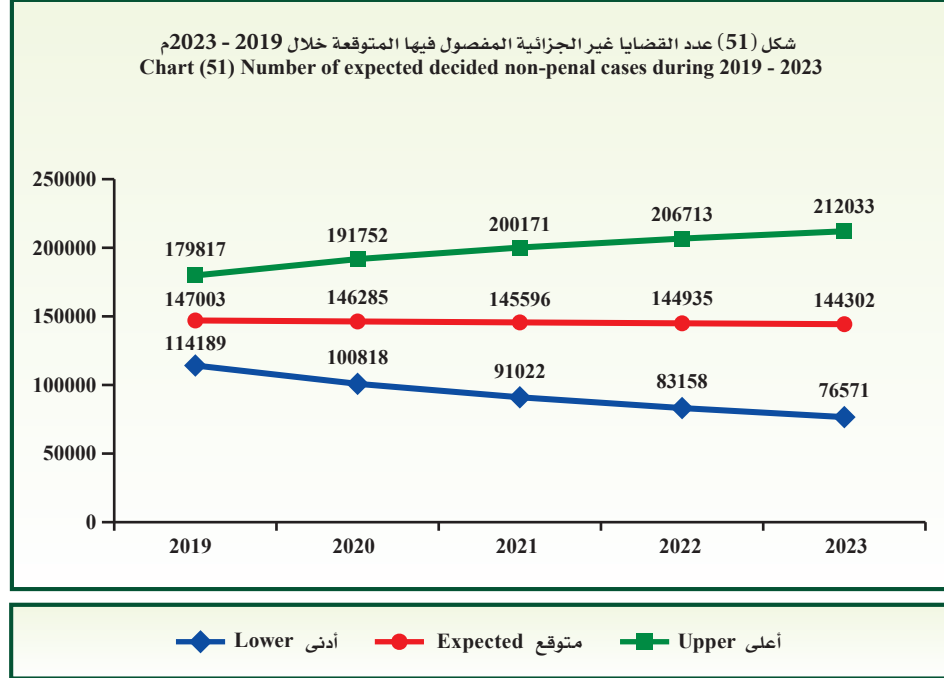
السنة Year	أدنى Lower	متوقع Expected	أعلى Upper
2019	114189	147003	179817
2020	100818	146285	191752
2021	91022	145596	200171
2022	83158	144935	206713
2023	76571	144302	212033
متوسط الفترة Period average	93152	145624	198097

● Lower : Lower Confidence Intervals by 95%.

● Upper : Upper Confidence Intervals by 95%.

● أدنى : الحد الأدنى للعدد المتوقع بدرجة ثقة 95%.

● أعلى : الحد الأعلى للعدد المتوقع بدرجة ثقة 95%.

شكل (51) عدد القضايا غير الجزائية المفصول فيها المتوقعة خلال 2019 - 2023م
Chart (51) Number of expected decided non-penal cases during 2019 - 2023



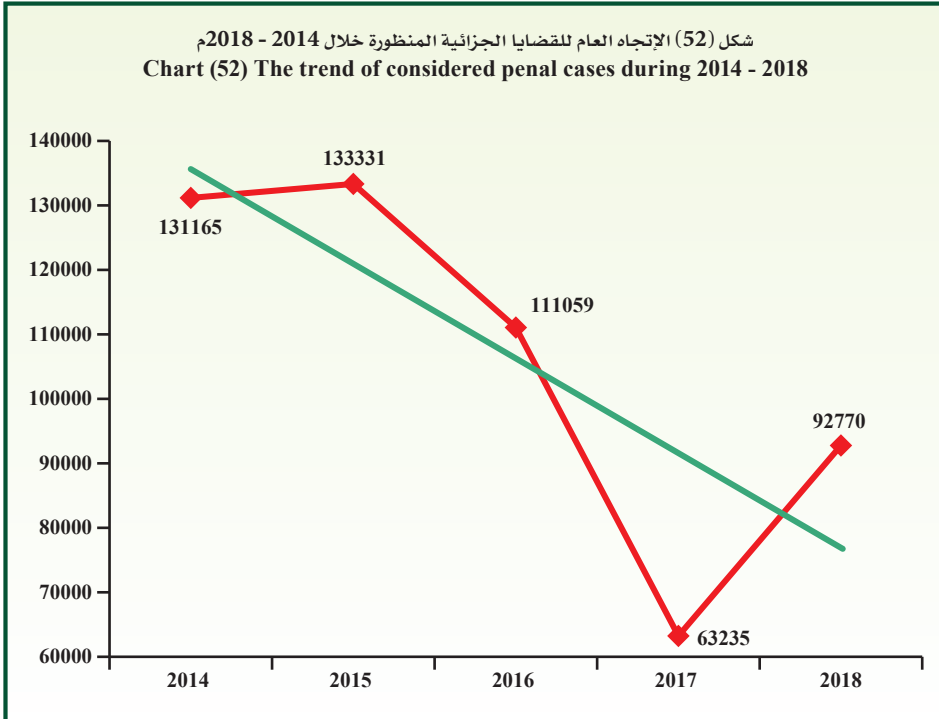
Court of First Instance

Descriptive statistical measurements
of considered penal cases.

المحكمة الكلية

المقاييس الإحصائية المستخدمة
لل قضايا الجزائية المنظورة.

معنوية الميل Sig (Slope)	الميل Slope	المعنوية Sig	مربع كاي Chi - Square	معامل الاختلاف C.V	الانحراف المعياري St.Dev	المتوسط Mean	2018	2017	2016	2015	2014	السنة Year
0.108	14689-	0.000	32068.3	24.6	26112.2	106312	92770	63235	111059	133331	131165	المقياس Measure



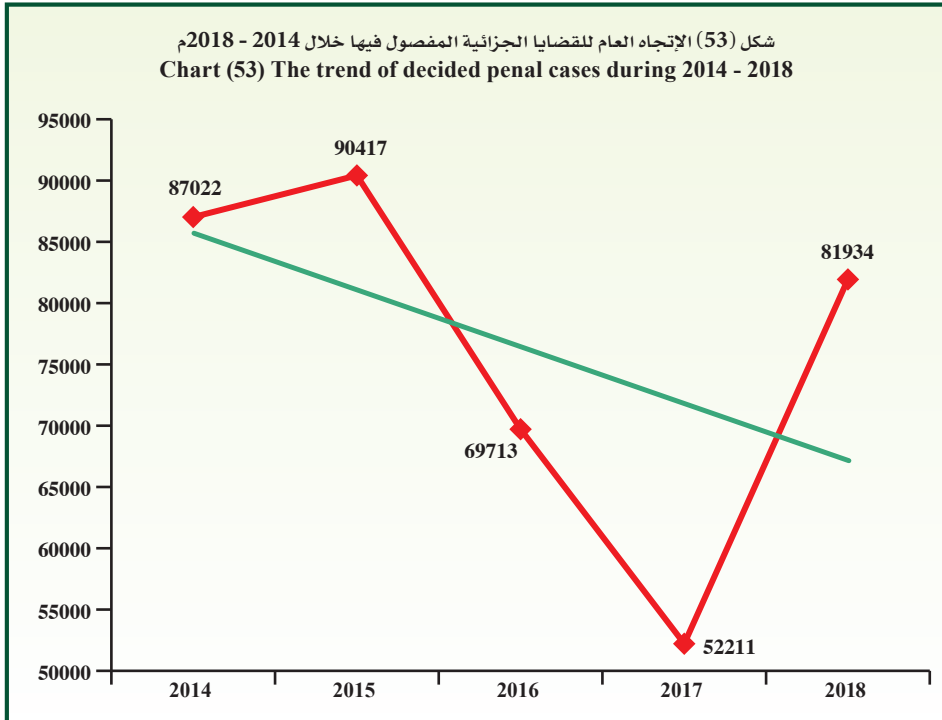
Court of First Instance

Descriptive statistical measurements
of decided penal cases.

المحكمة الكلية

المقاييس الإحصائية المستخدمة
لل قضايا الجزائية المفصول فيها.

معنوية الميل Sig (Slope)	الميل Slope	المعنوية Sig	مربع كاي Chi - Square	معامل الاختلاف C.V	الانحراف المعياري St.Dev	المتوسط Mean	2018	2017	2016	2015	2014	السنة Year
0.401	4838-	0.000	12715.2	18.3	13925.9	76259.4	81934	52211	69713	90417	87022	القياس Measure





Court of First Instance

المحكمة الكلية

Table (76)

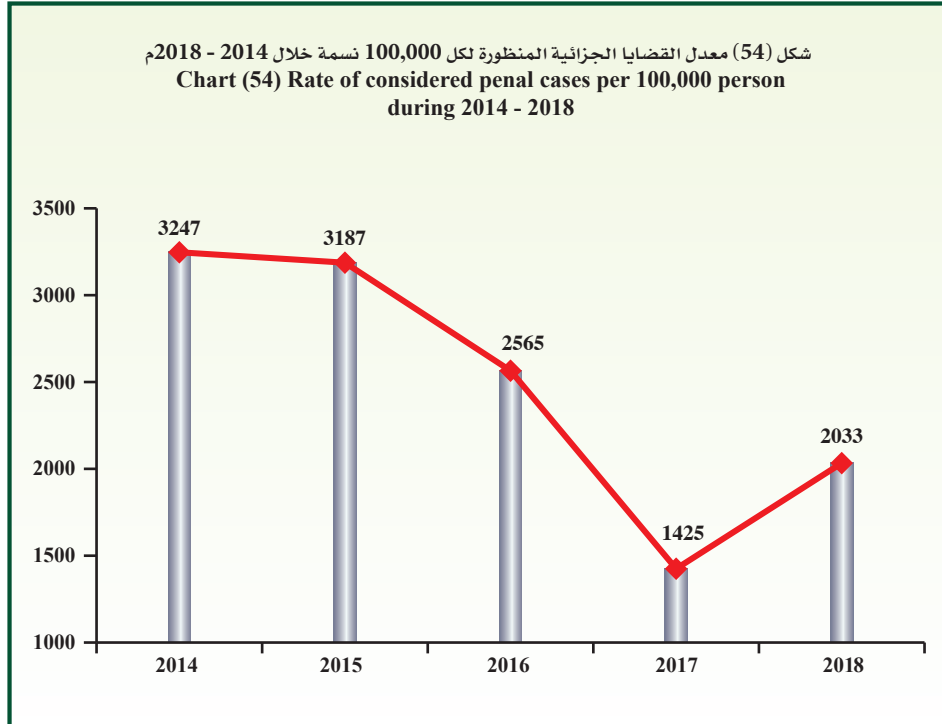
جدول (76)

Rate of considered penal cases per 100,000 person of inhabitants during 2014 - 2018.

معدل القضايا الجزائية المنظورة لكل 100,000 نسمة من السكان خلال 2014 - 2018م.

التغير في معدل القضايا Change in cases rate	معدل القضايا Cases rate	إجمالي القضايا Total cases	السكان Population	السنة Year
-	3247	131165	4039445	2014
60-	3187	133331	4183658	2015
622-	2565	111059	4330308	2016
1140-	1425	63235	4437590	2017
608	2033	92770	4563969	2018

شكل (54) معدل القضايا الجزائية المنظورة لكل 100,000 نسمة خلال 2014 - 2018م
Chart (54) Rate of considered penal cases per 100,000 person during 2014 - 2018



Court of First Instance

المحكمة الكلية

Table (77)

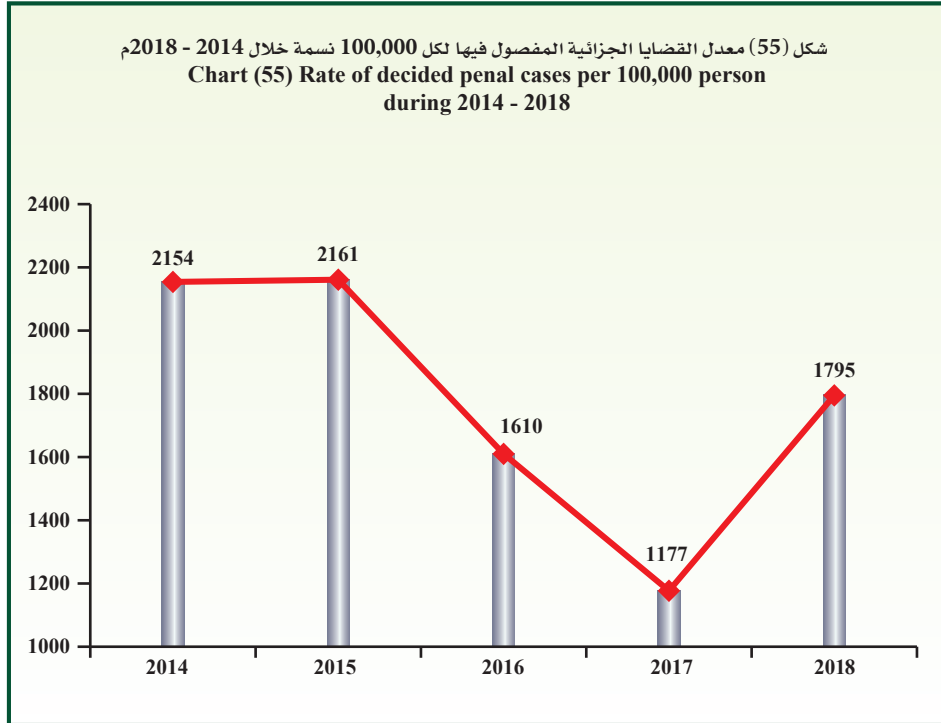
جدول (77)

Rate of decided penal cases per 100,000 person of inhabitants during 2014 - 2018.

معدل القضايا الجزائية المفصول فيها لكل 100,000 نسمة من السكان خلال 2014 - 2018م.

التغير في معدل القضايا Change in cases rate	معدل القضايا Cases rate	إجمالي القضايا Total cases	السكان Population	السنة Year
-	2154	87022	4039445	2014
7	2161	90417	4183658	2015
551-	1610	69713	4330308	2016
433-	1177	52211	4437590	2017
618	1795	81934	4563969	2018

شكل (55) معدل القضايا الجزائية المفصول فيها لكل 100,000 نسمة خلال 2014 - 2018م
Chart (55) Rate of decided penal cases per 100,000 person during 2014 - 2018





Court of First Instance

Table (78)
Number of expected considered penal
cases during 2019 - 2023.

المحكمة الكلية

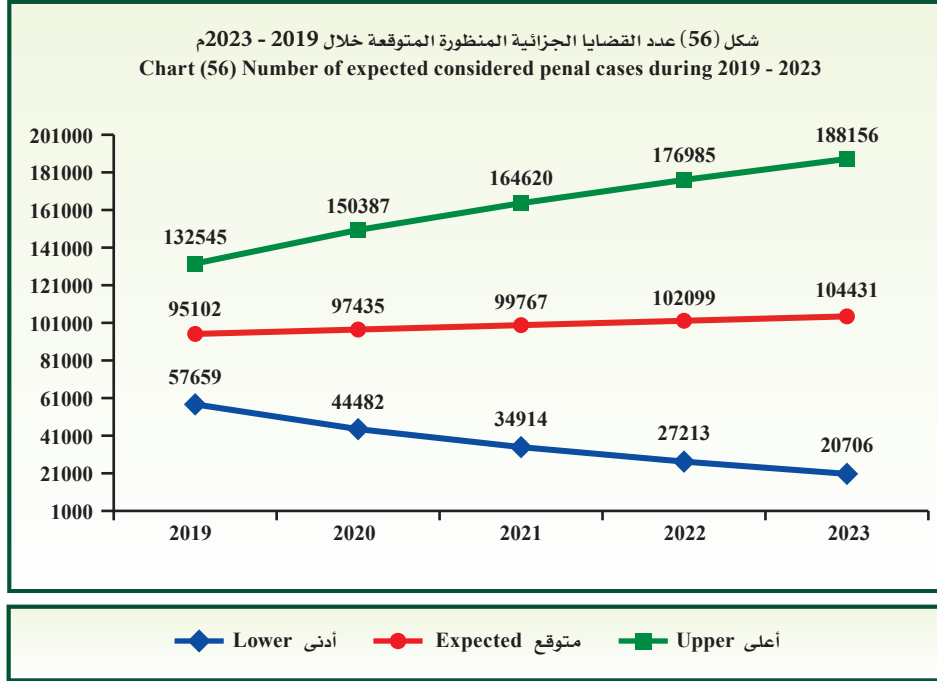
جدول (78)
عدد القضايا الجزائية المنظورة
المتوقعة خلال 2019 - 2023م.

أعلى Upper	متوقع Expected	أدنى Lower	السنة Year
132545	95102	57659	2019
150387	97435	44482	2020
164620	99767	34914	2021
176985	102099	27213	2022
188156	104431	20706	2023
162539	99767	36995	متوسط الفترة Period average

- Lower : Lower Confidence Intervals by 95%.
- Upper : Upper Confidence Intervals by 95%.

- أدنى : الحد الأدنى للعدد المتوقع بدرجة ثقة 95%.
- أعلى : الحد الأعلى للعدد المتوقع بدرجة ثقة 95%.

شكل (56) عدد القضايا الجزائية المنظورة المتوقعة خلال 2019 - 2023م
Chart (56) Number of expected considered penal cases during 2019 - 2023



Court of First Instance

Table (79)

Number of expected decided penal cases during 2019 - 2023.

المحكمة الكلية

جدول (79)

عدد القضايا الجزائية المفصول فيها المتوقعة خلال 2019 - 2023م.

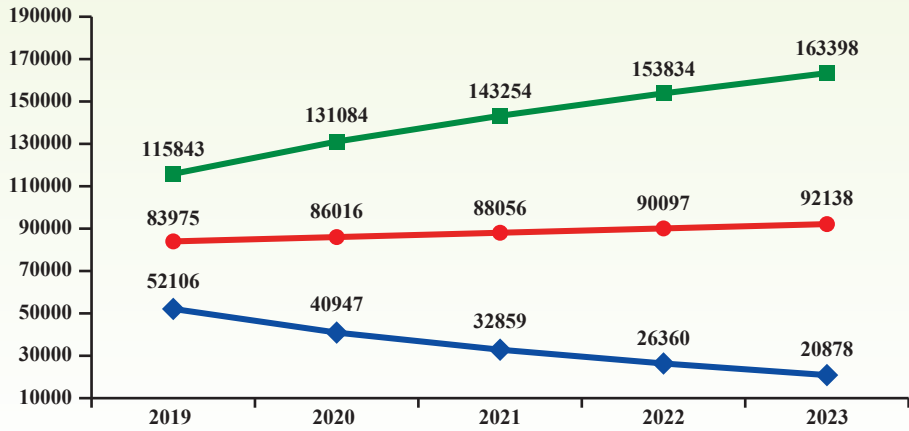
السنة Year	أدنى Lower	متوقع Expected	أعلى Upper
2019	52106	83975	115843
2020	40947	86016	131084
2021	32859	88056	143254
2022	26360	90097	153834
2023	20878	92138	163398
متوسط الفترة Period average	34630	88056	141483

● أدنى : الحد الأدنى للعدد المتوقع بدرجة ثقة 95%.

● أدنى : الحد الأدنى للعدد المتوقع بدرجة ثقة 95%.

● أعلى : Upper Confidence Intervals by 95%.

● أعلى : الحد الأعلى للعدد المتوقع بدرجة ثقة 95%.

شكل (57) عدد القضايا الجزائية المفصول فيها المتوقعة خلال 2019 - 2023م
Chart (57) Number of expected decided penal cases during 2019 - 2023

● أعلى Upper ● متوقع Expected ● أدنى Lower



Court of First Instance

First: Non-penal cases:

a- Received cases:

- The total number of received cases decreased from 110104 cases in 2017 to 101408 cases in 2018 by 8696 cases, the estimate percent was 7.9%.

The following is the distribution of the received cases according to :

1- Court:

A- The total number of the received cases increased in Al-Jahraa court only from 3882 cases in 2017 to 3910 cases in 2018 by 28 cases, the estimate percent was 0.7%.

B- While the total number of the received cases decreased in the most following courts:

- Hawalli court from 17955 cases in 2017 to 14866 cases in 2018 by 3089 cases, the estimate percent was 17.2%.
- Al-Ahmadi court from 12399 cases in 2017 to 11025 cases in 2018 by 1374 cases, the estimate percent was 11.1%.
- Capital court from 63485 cases in 2017 to 59316 cases in 2018 by 4169 cases, the estimate percent was 6.6%.
- Al-Farwaniya court from 12383 cases in 2017 to 12291 cases in 2018 by 92 cases, the estimate percent was 0.7%.

2- Type of case :

A- The received in some types of cases increased in year 2018 than year 2017 such as the following :

- Sales by 93 cases, the estimate percent was 21.7%.
- Semi rent by 122 cases, the estimate percent was 14.7%.

المحكمة الكلية

أولاً : القضايا غير الجزائية :

أ - القضايا الواردة :

- انخفض إجمالي عدد القضايا الواردة من 110104 قضية عام 2017 إلى 101408 قضية في عام 2018 أي بمقدار 8696 قضية وبنسبة 7.9% .

وفيما يلي توزيع القضايا الواردة حسب :

1 - المحكمة :

أ- ارتفع إجمالي القضايا الواردة في محكمة الجهراء فقط من 3882 قضية في عام 2017 إلى 3910 قضية في عام 2018 بمقدار 28 قضية وبنسبة 0.7% .

ب- بينما انخفض إجمالي القضايا الواردة في معظم المحاكم التالية:

- محكمة حولي من 17955 قضية عام 2017 إلى 14866 قضية عام 2018 أي بمقدار 3089 قضية وبنسبة 17.2% .
- محكمة الأحمدى من 12399 قضية في عام 2017 إلى 11025 قضية في عام 2018 أي بمقدار 1374 قضية وبنسبة 11.1% .
- محكمة العاصمة من 63485 قضية في عام 2017 إلى 59316 قضية في عام 2018 أي بمقدار 4169 قضية وبنسبة 6.6% .
- محكمة الفروانية من 12383 قضية في عام 2017 إلى 12291 قضية في عام 2018 أي بمقدار 92 قضية وبنسبة 0.7% .

2 - نوع القضية :

أ- ارتفع الوارد في بعض أنواع القضايا في عام 2018 عن عام 2017 وكان على النحو التالي :

- الببوع بمقدار 93 قضية وبنسبة 21.7% .
- إيجارات جزئية بمقدار 122 قضية وبنسبة 14.7% .

Court of First Instance

- Semi appeal by 382 cases, the estimate percent was 13.3%.
- Exception from fees by 260 cases, the estimate percent was 10.8%.
- Totally labor by 661 cases, the estimate percent was 8.4 %.
- Urgent appeal by 86 cases, the estimate percent was 5.3%.
- Totally commercial by 169 cases, the estimate percent was 1.2%.

B- The received cases such as the following decreased in 2018 than 2017 :

- Bankruptcy by 22 cases, the estimate percent was 55.0%.
- Administrative by 3296 cases, the estimate percent was 40.3%.
- Totally rent by 1997 cases, the estimate percent was 13.8%.
- Commercial and semi civil + government by 3187 cases, the estimate percent was 13.6%.
- Proof urgent condition in expert department by 197 cases, the estimate percent was 12.3%.
- Urgent by 1247 cases, the estimate percent was 9.7%.
- Grievances by 439 cases, the estimate percent was 8.4%.
- Totally civil by 314 cases, the estimate percent was 4.2%.
- Commercial and totally civil of government by 29 cases, the estimate percent was 0.4%.

* Descriptive statistical measurement:

- The annual mean of received cases to the court of first instance reached 100694 cases during 2014 - 2018 with a standard deviation of 6004.1
- The chi-square test showed that for the received cases to the court of first instance to be annually equaled during 2014 - 2018 there is a statistically significant difference where it reached 1790 at significance level 5%.

الهيئة القضائية

- الاستئناف الجزئي بمقدار 382 قضية ونسبة 13.3%.
- الإعفاء من الرسوم بمقدار 260 قضية ونسبة 10.8%.
- عمالي كلي بمقدار 661 قضية ونسبة 8.4%.
- استئناف مستعجل بمقدار 86 قضية ونسبة 5.3%.
- تجاري كلي بمقدار 169 قضية ونسبة 1.2%.

ب - انخفض الوارد في القضايا التالية في عام 2018 عن عام 2017 :

- إفلاس بمقدار 22 قضية ونسبة 55.0%.
- إداري بمقدار 3296 قضية ونسبة 40.3%.
- إجراءات كلي بمقدار 1997 قضية ونسبة 13.8%.
- تجاري ومدني جزئي + حكومة بمقدار 3187 قضية ونسبة 13.6%.
- إثبات حالة مستعجل إدارة الخبراء بمقدار 197 قضية ونسبة 12.3%.
- مستعجل بمقدار 1247 قضية ونسبة 9.7%.
- التظلمات بمقدار 439 قضية ونسبة 8.4%.
- مدني كلي بمقدار 314 قضية ونسبة 4.2%.
- تجاري ومدني كلي حكومة بمقدار 29 قضية ونسبة 0.4%.

* المقاييس الإحصائية المستخدمة:

- بلغ المتوسط السنوي للقضايا الواردة للمحكمة الكلية 100694 قضية خلال 2014 - 2018 وبانحراف معياري 6004.1
- أكد اختبار مربع كاي (كا²) لتساوي القضايا الواردة للمحكمة الكلية خلال 2014 - 2018 وجود اختلاف معنوي ذو دلالة إحصائية حيث بلغ 1790 عند مستوى معنوية 5%.



Court of First Instance

- The trend of the received cases in the court of first instance during 2014 - 2018 showed non - significant extrusive general linear direction that slope reached 3157 cases at significance level 5%.

b - Considered cases :

- The total number of considered cases increased from 190095 cases in 2017 to 197710 cases in 2018 by 7615 cases, the estimate percent was 4.0%.

The following is the distribution of the considered cases according to courts :

1- Case:

A- The total number of considered cases increased in the most following courts:

- Al-Jahraa court from 5806 cases in 2017 to 6302 cases in 2018 by 496 cases, the estimate percent was 8.5%.
- Al-Farwaniya court from 20012 cases in 2017 to 21557 cases in 2018 by 1545 cases, the estimate percent was 7.7%.
- Capital court from 115749 cases in 2017 to 122070 cases in 2018 by 6321 cases, the estimate percent was 5.5%.
- Al-Ahmadi court from 20291 cases in 2017 to 20630 cases in 2018 by 339 cases, the estimate percent was 1.7%.

B- The total number of considered cases decreased in Hawalli court only from 28237 cases in 2017 to 27151 cases in 2018 by 1086 cases, the estimate percent was 3.8%.

2- Type of case:

A- The highest considered cases in relative importance to the court of first instance in all courts as the following cases:

المحكمة الكلية

- أظهر اختبار الاتجاه العام الخطي للقضايا الواردة للمحكمة الكلية خلال 2014 - 2018 وجود اتجاه عام خطي طردي غير معنوي بلغ الميل 3157 قضية عند مستوى معنوية 5%.

ب - القضايا المنظورة :

- ارتفع إجمالي القضايا المنظورة من 190095 قضية عام 2017 إلى 197710 قضية عام 2018 أي بمقدار 7615 قضية ونسبة 4.0%.

وفيما يلي توزيع القضايا المنظورة حسب المحاكم:

1- المحكمة:

أ- ارتفع إجمالي القضايا المنظورة في معظم المحاكم التالية:

- محكمة الجهراء من 5806 قضية عام 2017 إلى 6302 قضية عام 2018 أي بمقدار 496 قضية ونسبة 8.5%.
- محكمة الفروانية من 20012 قضية في عام 2017 إلى 21557 قضية في عام 2018 أي بمقدار 1545 قضية ونسبة 7.7%.
- محكمة العاصمة من 115749 قضية في عام 2017 إلى 122070 قضية في عام 2018 أي بمقدار 6321 قضية ونسبة 5.5%.
- محكمة الأحمدى من 20291 قضية في عام 2017 إلى 20630 قضية في عام 2018 أي بمقدار 339 قضية ونسبة 1.7%.

ب- انخفض إجمالي القضايا المنظورة في محكمة حولي فقط من 28237 قضية في عام 2017 إلى 27151 قضية في عام 2018 أي بمقدار 1086 قضية ونسبة 3.8%.

2- نوع القضية:

- أ- تصدرت أعلى القضايا المنظورة في الأهمية النسبية بالمحكمة الكلية بجميع المحاكم في القضايا التالية:

Court of First Instance

- Commercial and semi civil + government by 20.5%.
- Totally commercial by 18.3%.
- Totally labor by 13.0 %.
- Totally rent by 9.5 %.
- Totally civil by 8.0%.
- Urgent and Commercial and totally civil of government by 7.1% for both.

* Descriptive statistical measurements:

- The annual mean of considered cases to the court of first instance reached 307760 cases during 2014 - 2018 with a standard deviation of 93106.7
- The chi-square test showed that for the considered cases to the court of first instance to be annually equaled during 2014 - 2018 there is a statistically significant difference where it reached 140837.7 at significance level 5%.
- The trend of the considered cases in the court of first instance during 2014 - 2018 showed significant counteractive general linear direction that slope reached 57778 cases at significance level 5%.

c- Decided cases:

- The total number of decided cases increased from 137501 cases in 2017 to 147752 cases in 2018 by 10251 cases, the estimate percent was 7.5%.

The following is the distribution of the decided cases according to courts :

1- Court:

A- The total number of the decided cases increased in all courts came as following:

المحكمة الكلية

- تجاري ومدني جزئي + حكومة بنسبة 20.5%.
- تجاري كلي بنسبة 18.3%.
- عمالي كلي بنسبة 13.0%.
- إيجارات كلي بنسبة 9.5%.
- مدني كلي بنسبة 8.0%.
- مستعجل و تجاري ومدني كلي حكومة بنسبة 7.1% لكل منهما.

* المقاييس الإحصائية المستخدمة :

- بلغ المتوسط السنوي للقضايا المنظورة للمحكمة الكلية 307760 قضية خلال 2014 - 2018 وبانحراف معياري 93106.7
- أكد اختبار مربع كاي (كا²) لتساوي القضايا المنظورة للمحكمة الكلية خلال 2014 - 2018 وجود اختلاف معنوي ذو دلالة إحصائية حيث بلغ 140837.7 عند مستوى معنوية 5%.
- أظهر اختبار الاتجاه العام الخطي للقضايا المنظورة للمحكمة الكلية خلال 2014 - 2018 وجود اتجاه عام خطي عكسي معنوي بلغ الميل 57778 قضية عند مستوى معنوية 5%.

ج- القضايا المفصول فيها :

- ارتفع إجمالي القضايا المفصول فيها من 137501 قضية عام 2017 إلى 147752 قضية عام 2018 أي بمقدار 10251 قضية وبنسبة 7.5%.

وفيما يلي توزيع القضايا المفصول فيها حسب المحاكم :

1- المحكمة :

- أ- ارتفع إجمالي القضايا المفصول فيها في جميع المحاكم على النحو التالي:



Court of First Instance

- Al-Farwaniya court from 15422 cases in 2017 to 16896 cases in 2018 by 1474 cases, the estimate percent was 9.6%.
- Al-Jahraa court from 4768 cases in 2017 to 5185 cases in 2018 by 417 cases, the estimate percent was 8.7%.
- Capital court from 80507 cases in 2017 to 87510 cases in 2018 by 7003 cases, the estimate percent was 8.7%.
- Hawalli and Al-Ahmadi courts, the estimate percent was 3.7% for both.

2- Type of case:

A- The highest decided cases in relative importance to the court of first instance in all courts as the following cases:

- Commercial and semi civil + government by 21.2%.
- Totally commercial by 16.0%.
- Totally labor by 11.4 %.
- Totally rent by 10.4 %.
- Urgent by 8.9%.
- Totally civil by 7.7%.

* Descriptive statistical measurements:

- The annual mean of decided cases to the court of first instance reached 136484 cases during 2014 - 2018 with a standard deviation of 6276
- The chi-square test proved that for the decided cases to the court of first instance to be annually equaled during 2014 - 2018 there is a statistically significant difference where it reached 1443 at significance level 5%.

المحكمة الكلية

- محكمة الفروانية من 15422 قضية عام 2017 إلى 16896 قضية عام 2018 أي بمقدار 1474 قضية وبنسبة 9.6%.
- محكمة الجهراء من 4768 قضية في عام 2017 إلى 5185 قضية في عام 2018 أي بمقدار 417 قضية وبنسبة 8.7%.
- محكمة العاصمة من 80507 قضية في عام 2017 إلى 87510 قضية في عام 2018 أي بمقدار 7003 قضايا وبنسبة 8.7%.
- محكمتي حولي والأحمدي بنسبة 3.7% لكل منهما.

2- نوع القضية:

أ- تصدرت أعلى القضايا المفصول فيها في الأهمية النسبية بالمحكمة الكلية بجميع المحاكم في القضايا التالية:

- تجاري ومدني جزئي + حكومة بنسبة 21.2%.
- تجاري كلي بنسبة 16.0%.
- عمالي كلي بنسبة 11.4%.
- إيجارات كلي بنسبة 10.4%.
- مستعجل بنسبة 8.9%.
- مدني كلي بنسبة 7.7%.

* المقاييس الإحصائية المستخدمة :

- بلغ المتوسط السنوي للقضايا المفصول فيها للمحكمة الكلية 136484 قضية خلال 2014 - 2018 وبتنحرف معياري 6276
- أكد اختبار مربع كاي (كا²) لتساوي القضايا المفصول فيها للمحكمة الكلية خلال 2014 - 2018 وجود اختلاف معنوي ذو دلالة إحصائية حيث بلغ 1443 عند مستوى معنوية 5%.

Court of First Instance

- The trend of the decided cases in the court of first instance during 2014 - 2018 showed non-significant extrusive general linear direction that slope reached 3528 cases at significance level 5%.

* Rate of cases to the inhabitants :

- The rate of received cases to the court of first instance per 100,000 of the inhabitants decreased from 2481 cases in 2017 to 2222 cases in 2018 by 259 cases.
- The rate of considered cases to the court of first instance per 100,000 of the inhabitants increased from 4284 cases in 2017 to 4332 cases in 2018 by 48 cases.
- The rate of decided cases to the court of first instance per 100,000 of the inhabitants increased from 3099 cases in 2017 to 3237 cases in 2018 by 138 cases.

* Future predictions:

- The annual expected mean of received cases reached 107697 cases, the minimum is 88055 cases and the maximum is 127340 cases during 2019 - 2023 these predictions are trusted by 95%.
- The annual expected mean of considered cases reached 200651 cases, the minimum is 73648 cases and the maximum is 327655 cases during 2019 - 2023 these predictions are trusted by 95%.
- The annual expected mean of decided cases reached 145624 cases, the minimum is 93152 cases and the maximum is 198097 cases during 2019 - 2023 these predictions are trusted by 95%.

d- Performance order cases:

- The number of performance order cases decreased from 121068 cases in 2017 to 109695 cases in 2018 by 11373 cases, the estimate percent was 9.4%.

المحكمة الكلية

- أظهر اختبار الاتجاه العام الخطي للقضايا المفصول فيها للمحكمة الكلية خلال 2014 - 2018 وجود اتجاه عام خطي طردي غير معنوي بلغ الميل 3528 قضية عند مستوى معنوية 5%.

* معدل القضايا للسكان :

- انخفض معدل القضايا الواردة للمحكمة الكلية لكل 100,000 من السكان من 2481 قضية عام 2017 إلى 2222 قضية عام 2018 بمقدار 259 قضية.
- ارتفع معدل القضايا المنظورة بالمحكمة الكلية لكل 100,000 من السكان من 4284 قضية عام 2017 إلى 4332 قضية عام 2018 بمقدار 48 قضية.
- ارتفع معدل القضايا المفصول فيها بالمحكمة الكلية لكل 100,000 من السكان من 3099 قضية عام 2017 إلى 3237 قضية عام 2018 بمقدار 138 قضية.

* التوقعات المستقبلية :

- بلغ المتوسط السنوي المتوقع للقضايا الواردة 107697 قضية وبعد أدنى 88055 قضية ويحد أعلى 127340 قضية خلال 2019 - 2023، وهذه التوقعات موثوق بها بدرجة 95%.
- بلغ المتوسط السنوي المتوقع للقضايا المنظورة 200651 قضية وبعد أدنى 73648 قضية ويحد أعلى 327655 قضية خلال 2019 - 2023، وهذه التوقعات موثوق بها بدرجة 95%.
- بلغ المتوسط السنوي المتوقع للقضايا المفصول فيها 145624 قضية وبعد أدنى 93152 قضية ويحد أعلى 198097 قضية خلال 2019 - 2023، وهذه التوقعات موثوق بها بدرجة 95%.

د- قضايا أوامر الأداء :

- انخفض عدد قضايا أوامر الأداء من 121068 قضية عام 2017 إلى 109695 قضية عام 2018 أي بمقدار 11373 قضية ونسبة 9.4%.



Court of First Instance

Second: Appealed cases:

- The number of the received urgent appeal cases reached 1703 cases, the estimate percent was 34.3% of the total received appealed.
- And the received semi appeal cases reached 3256 cases, the estimate percent was 65.7%.
- The ratio of decided cases to considered cases reached 89.2% in the urgent appeal cases, and the percentage of the semi appeal cases reached 82.4%.

Third: Penal cases:

1- Considered cases:

- The number of considered cases increased from 63235 cases in 2017 to 92770 cases in 2018 by 29535 cases, the estimate percent was 46.7%.
- The percentage of misdemeanors cases from the total of considered cases for 2018 is estimated to be 82.1%, the appealed misdemeanors by 12.9 % and the felonies by 5.0 %.

* Descriptive statistical measurements:

- The annual mean of considered penal cases reached 106312 cases during 2014 - 2018 with a standard deviation of 26112.2
- The chi-square test showed that for the considered penal cases in the court of first instance to be annually equaled during 2014 - 2018 there is a statistically significant difference where it reached 32068.3 at significance level 5%.

الوحدة الكلية

ثانياً : القضايا المستأنفة:

- بلغ عدد قضايا الاستئناف المستعجل الواردة 1703 قضية ونسبة 34.3% من إجمالي القضايا المستأنفة الواردة.
- وبلغ عدد قضايا الاستئناف الجزئي الواردة 3256 قضية ونسبة 65.7%.
- بلغت نسبة القضايا المفصول فيها إلى القضايا المنظورة في قضايا الاستئناف المستعجل 89.2%، وبلغت في قضايا الاستئناف الجزئي 82.4%.

ثالثاً : القضايا الجزائية :

1- القضايا المنظورة :

- ارتفع عدد القضايا المنظورة من 63235 قضية في عام 2017 إلى 92770 قضية في عام 2018 وبمقدار 29535 قضية ونسبة 46.7%.
- تقدر نسبة قضايا الجرح من إجمالي القضايا المنظورة 82.1% لعام 2018 والجرح المستأنفة بنسبة 12.9% والجنايات بنسبة 5.0%.

* المقاييس الإحصائية المستخدمة :

- بلغ المتوسط السنوي للقضايا الجزائية المنظورة 106312 قضية خلال 2014 - 2018 وبانحراف معياري قدره 26112.2
- أكد اختبار مربع كاي (χ^2) لتساوي القضايا الجزائية المنظورة بالمحكمة الكلية سنوياً خلال 2014 - 2018 وجود اختلاف معنوي ذو دلالة إحصائية حيث بلغ 32068.3 عند مستوى معنوية 5%.

Court of First Instance

- The trend of the considered penal cases during 2014 – 2018 showed non-significant counteractive general linear direction that slope reached 14689 cases at significance level 5%.

2- Decided cases :

- The number of decided cases increased from 52211 cases in 2017 to 81934 cases in 2018 by 29723 cases, the estimate percent was 56.9%.

* Descriptive statistical measurements:

- The annual mean of the decided penal cases reached 76259 cases during 2014 – 2018 with a standard deviation of 13925.9
- The chi-square test showed that for the decided penal cases in the court of first instance to be annually equaled during 2014 - 2018 there is statistically significant difference where it reached 12715.2 at significance level 5%.
- The trend of the decided penal cases in the court of first instance during 2014 - 2018 showed non-significant counteractive general linear direction that slope reached 4838 cases at significance level 5%.

* Rate of the inhabitants penal cases:

- The rate of the considered penal cases to the court of first instance per 100,000 of the inhabitants increased from 1425 cases in 2017 to 2033 cases in 2018 by 608 cases.
- The rate of the decided penal cases in the court of first instance per 100,000 of the inhabitants increased from 1177 cases in 2017 to 1795 cases in 2018 by 618 cases.

المحكمة الكلية

- أظهر اختبار الاتجاه العام الخطي للقضايا الجزائية المنظورة خلال 2014 – 2018 وجود اتجاه عام خطي عكسي غير معنوي بلغ الميل 14689 قضية عند مستوى معنوية 5%.

2- القضايا المفصول فيها :

- ارتفع عدد القضايا المفصول فيها من 52211 قضية عام 2017 إلى 81934 قضية عام 2018 وبمقدار 29723 قضية وبنسبة 56.9%.

* المقاييس الإحصائية المستخدمة :

- بلغ المتوسط السنوي للقضايا الجزائية المفصول فيها 76259 قضية خلال 2014 – 2018 وبانحراف معياري قدره 13925.9
- أكد اختبار مربع كاي (χ^2) لتساوي القضايا الجزائية المفصول فيها بالمحكمة الكلية سنوياً خلال 2014 - 2018 وجود اختلاف معنوي ذو دلالة إحصائية حيث بلغ 12715.2 عند مستوى معنوية 5%.
- أظهر اختبار الاتجاه العام الخطي للقضايا الجزائية المفصول فيها للمحكمة الكلية خلال 2014 – 2018 وجود اتجاه عام خطي عكسي غير معنوي بلغ الميل 4838 قضية عند مستوى معنوية 5%.

* معدل القضايا الجزائية للسكان :

- ارتفع معدل القضايا الجزائية المنظورة بالمحكمة الكلية لكل 100,000 من السكان من 1425 قضية عام 2017 إلى 2033 قضية عام 2018 أي بمقدار 608 قضية.
- ارتفع معدل القضايا الجزائية المفصول فيها بالمحكمة الكلية لكل 100,000 من السكان من 1177 قضية عام 2017 إلى 1795 قضية عام 2018 أي بمقدار 618 قضية.



Court of First Instance

* Future predictions :

- The annual expected mean of considered penal cases in the court of first instance reached 99767 cases the minimum is 36995 cases and the maximum is 162539 cases during 2019 – 2023 , these predictions are trusted by 95%.
- The annual expected mean of decided penal cases in the court of first instance reached 88056 cases the minimum is 34630 cases and the maximum is 141483 cases during 2019 – 2023, these predictions are trusted by 95%.

المحكمة الكلية

* التوقعات المستقبلية :

- بلغ المتوسط السنوي المتوقع للقضايا الجزائية المنظورة بالمحكمة الكلية 99767 قضية وبحد أدنى 36995 قضية وبحد أعلى 162539 قضية خلال 2019 – 2023 وهذه التوقعات موثوق فيها بدرجة 95%.
- بلغ المتوسط السنوي المتوقع للقضايا الجزائية المفصول فيها بالمحكمة الكلية 88056 قضية وبحد أدنى 34630 قضية وبحد أعلى 141483 قضية خلال 2019 – 2023 وهذه التوقعات موثوق فيها بدرجة 95%.



Chapter Seven

7

الفصل السابع

الوحدة الثانية

Unit Two

محاكم المرور

Traffic Courts

● Received, considered & decided cases by courts


● Received, considered & decided cases monthly by type of judgment

● Considered & decided cases by years

● القضايا الواردة والمنظورة والمفصول فيها حسب المحاكم

● القضايا الواردة والمنظورة والمفصول فيها حسب نوع الحكم شهرياً

● القضايا المنظورة والمفصول فيها حسب السنوات



Traffic Courts

محاكم المرور

جدول (80)

عدد القضايا الواردة والمنظورة والمفضول فيها

Table (80)
Number of received, considered, adjourned and
decided cases in traffic courts during 2018.

عدد القضايا الواردة والمنظورة والمفضول فيها
بمحاكم المرور خلال 2018م.

نسبة القضايا المفضول فيها إلى القضايا المنظورة Ratio of decided cases to considered cases	القضايا المفضول فيها Decided cases		القضايا الموجلة Adjourned cases	القضايا المنظورة Considered cases		القضايا الواردة Received cases		محاكمة مرور Traffic court
	النسبة للإجمالي Ratio to the total	عدد القضايا No. of cases		النسبة للإجمالي Ratio to the total	عدد القضايا No. of cases	النسبة للإجمالي Ratio to the total	عدد القضايا No. of cases	
%74,6	%11,0	1288	438	%10,0	1726	%4,4	202	العاصمة Capital
%69,7	%29,1	3407	1480	%28,3	4887	%16,5	756	حولي Hawalli
%73,0	%19,8	2318	857	%18,4	3175	%29,6	1355	الأحمدي Al-Ahmadi
%54,0	%14,1	1650	1405	%17,7	3055	%18,8	860	الجزيرة Al-Jahira
%73,3	%9,3	1082	395	%8,6	1477	%16,4	753	مبارك الكبير Mubarak Al-Kabeer
%66,1	%16,7	1952	999	%17,1	2951	%14,4	658	الفرانية Al-Faranyia
%67,7	%100,0	11697	5574	%100,0	17271	%100,0	4584	الإجمالي Total

*Note: The available data depends on what was received from automated system.

**Note: Received cases has been added starting from 2018.

*ملاحظة: البيانات المتوفرة حسب ما ورد بالنظام الآلي.
**ملاحظة: تم إضافة القضايا الواردة ابتداءً من عام 2018م.

محاكم المرور

جدول (81)

عدد الأحكام والأوامر الجزائية التي صدرت عن محاكم المرور حسب نوع الحكم خلال 2018م.

Traffic Courts

Table (81)

Number of judgments and penal orders that promulgated from traffic courts by type of judgment during 2018.

الأوامر الجزائية المفضول فيها Decided penal orders	العدد Number	إجمالي الغرامات (د.ت) Total of fees (K.D)	الوفيات Deaths	الحكم Judgment		محاكمة مرور Traffic court
				سحب اجازة Licence abstraction	حبس Arresting	
55380	1735	42090	13	48	39	العاصمة Capital
30720	4244	132820	32	82	76	حوالي Hawalli
40720	8291	102590	86	46	50	الاحمدى Al-Ahmadi
74991	4105	61278	72	27	51	الجهراء Al-Jahraa
75965	4279	52965	23	18	24	مبارك الكبير Mubarak Al-Kabeer
43930	693	97035	37	42	60	الفرانية Al-Faranyia
321706	23347	488778	263	263	300	الإجمالي Total

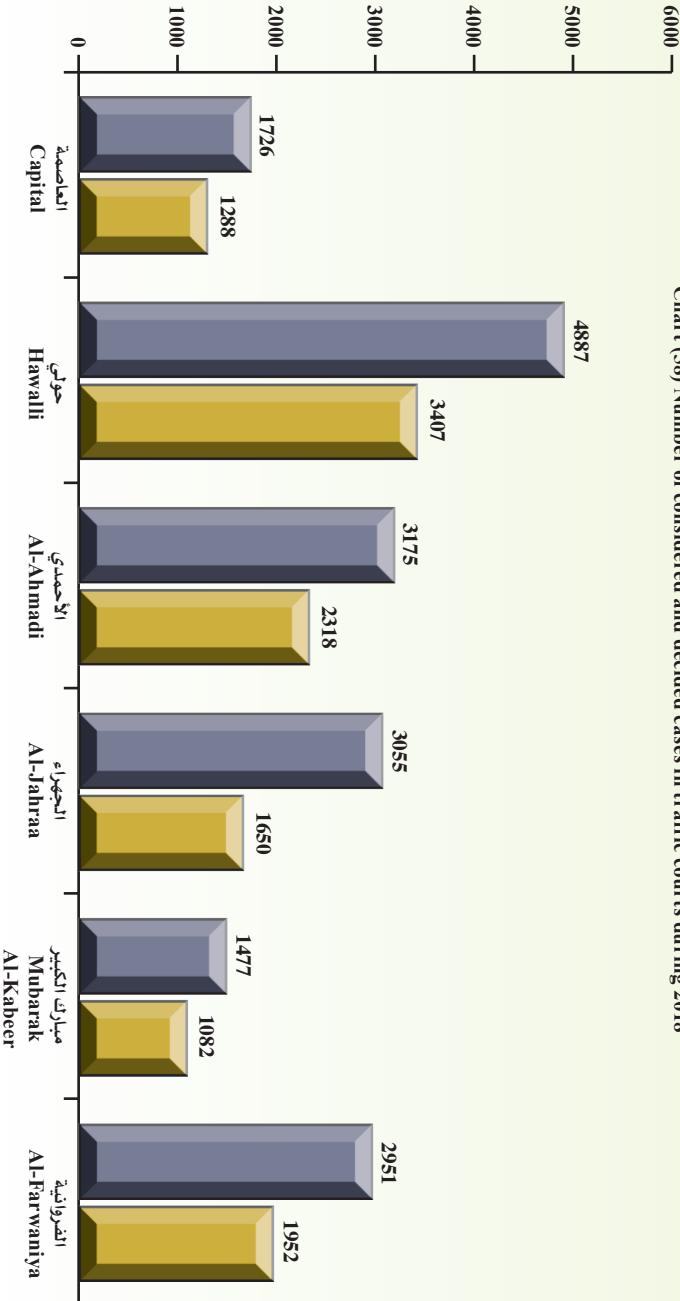
*Note: The available data depends on what was received from automated system.

*ملاحظة: البيانات المتوفرة حسب ما هو وارد بالنظام الآلي.

Traffic Courts

محاكم المرور

شكل (58) عدد القضايا المنظورة والمفصول فيها بحاكم المرور خلال 2018م
 Chart (58) Number of considered and decided cases in traffic courts during 2018



القضايا المنظورة
Considered cases

القضايا المفصول فيها
Decided cases

عدد القضايا الواردة والمنظورة والمؤجلة والمفضول فيها
حسب نوع الحكم شهريا خلال 2018م.

Traffic Courts
Table (82)
Number of received, considered, adjourned and decided cases
monthly by type of judgment during 2018.

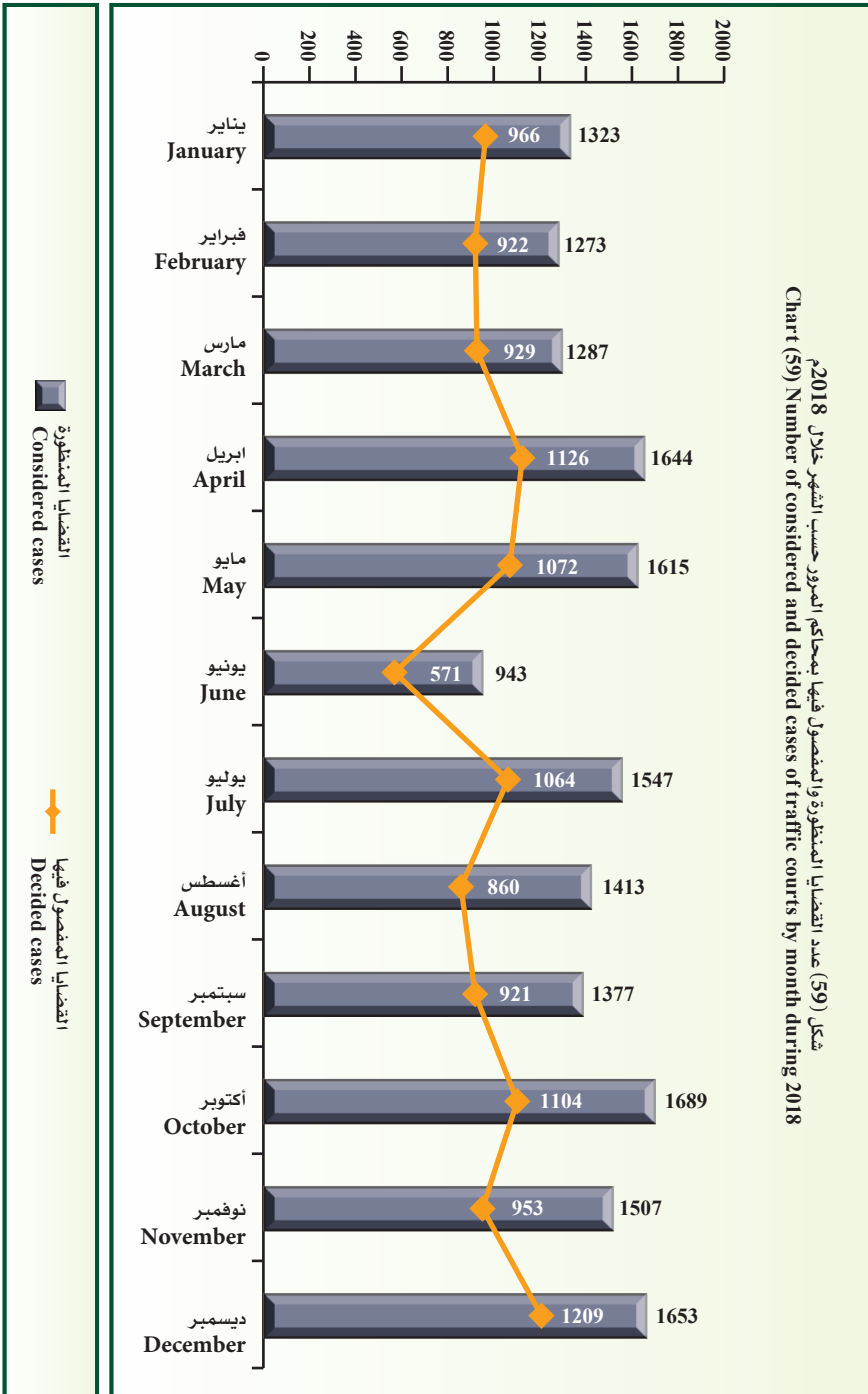
إجمالي الغرامات (د.ب.) Total of fees (K.D)	الوفيات Deaths	الأحكام الصادرة Judgments decision		نسبة القضايا المفضول فيها القضايا المنظورة Ratio of decided cases to considered cases	القضايا المفضول فيها Decided cases	القضايا المؤجلة Adjourned cases	القضايا المنظورة Considered cases	القضايا الواردة Received cases	الشهر Month
		سحب الإجازة Licence abstraction	حبس Arresting						
44281	27	25	31	%73.0	966	357	1323	20	يناير January
40940	24	14	10	%72.4	922	351	1273	37	فبراير February
38655	24	27	27	%72.2	929	358	1287	173	مارس March
46669	34	35	41	%68.5	1126	518	1644	202	أبريل April
43264	12	15	21	%66.4	1072	543	1615	296	مايو May
28276	16	13	18	%60.6	571	372	943	184	يونيو June
38460	10	13	13	%68.8	1064	483	1547	503	يوليو July
43430	11	20	19	%60.9	860	553	1413	375	أغسطس August
35716	13	16	15	%66.9	921	456	1377	272	سبتمبر September
45288	31	32	35	%65.4	1104	585	1689	597	أكتوبر October
34788	33	21	25	%63.2	953	554	1507	349	نوفمبر November
49011	28	32	45	%73.1	1209	444	1653	1576	ديسمبر December
488778	263	263	300	%67.7	11697	5574	17271	4584	الإجمالي Total

*Note: Received cases has been added starting from 2018.

*ملاحظة: تم إضافة القضايا الواردة ابتداء من عام 2018م.

Traffic Courts

محاكم المرور



محاكم المرور

جدول (83)

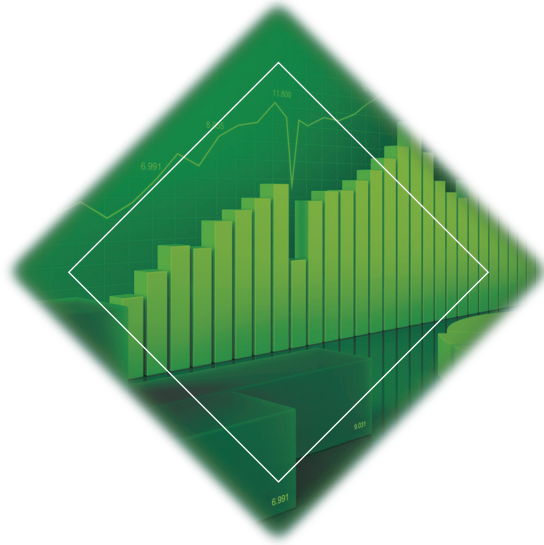
عدد القضايا المنتهية والموجهة والمفضول فيها
حسب نوع الحكم خلال 2014 - 2018م.

Traffic Courts

Table (83)

Number of considered, adjourned and
decided cases by type of judgment during 2014 - 2018.

إجمالي الغرامات (د.ت) Total of fees (K.D)	الوفيات Deaths	الأحكام الصادرة Judgments decision		نسبة القضايا المفضول فيها Ratio of decided cases to considered cases	القضايا المفضول فيها Decided cases	القضايا الموجهة Adjourned cases	القضايا المنتهية Considered cases	السنة Year
		سحب الإجازة Licence abstraction	حبس Arresting					
390224	504	348	371	%73.1	13559	4999	18558	2014
400273	471	298	348	%72.8	12213	4558	16771	2015
435513	323	246	341	%68.6	9971	4561	14532	2016
510161	216	290	301	%66.6	11518	5781	17299	2017
488778	263	263	300	%67.7	11697	5574	17271	2018



التحليل الإحصائي Statistical Analysis



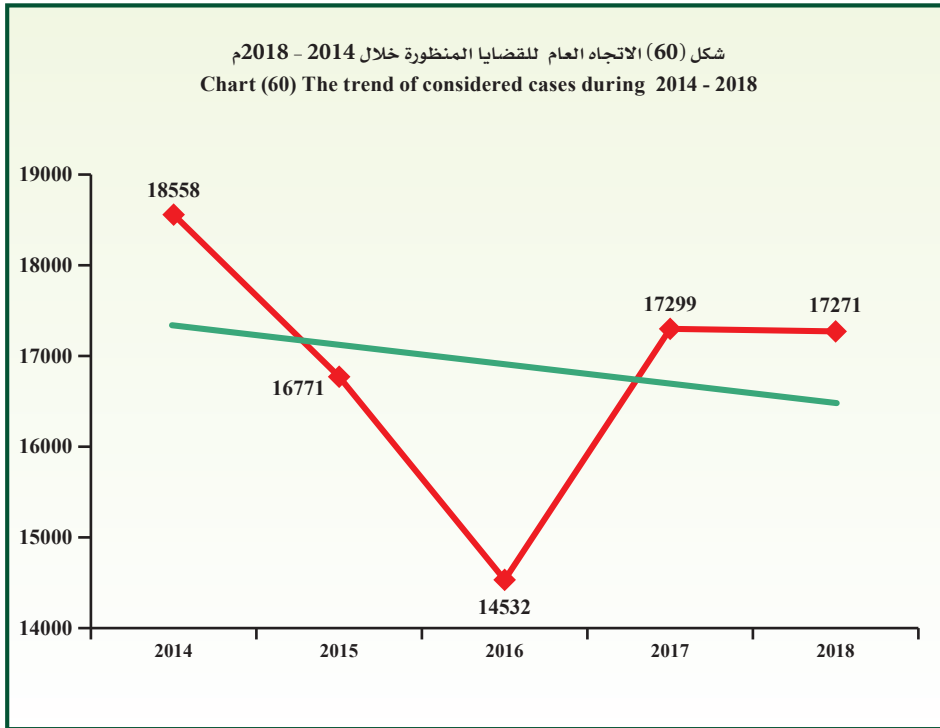
Traffic Courts

محاكم المرور

Descriptive statistical measurements
of considered cases.

المقاييس الإحصائية المستخدمة
لل قضايا المنظورة.

معنوية الميل Sig (Slope)	الميل Slope	المعنوية Sig	مربع كاي Chi -Square	معامل الاختلاف C.V	الانحراف المعياري St.Dev	المتوسط Mean	2018	2017	2016	2015	2014	السنة Year
0.722	204.6-	0.000	513.4	7.8	1316.7	16886.2	17271	17299	14532	16771	18558	المقياس Measure





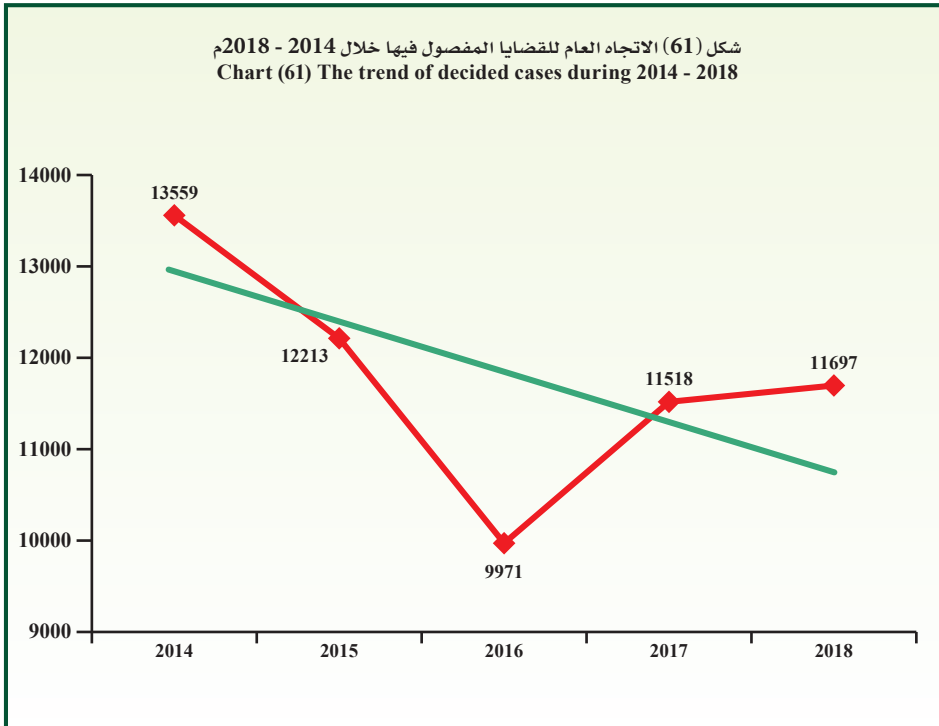
Traffic Courts

Descriptive statistical measurements
of decided cases.

محاكم المرور

المقاييس الإحصائية المستخدمة
لل قضايا المفصول فيها .

معنوية الميل Sig (Slope)	الميل Slope	المعنوية Sig	مربع كاي Chi -Square	معامل الاختلاف C.V	الانحراف المعياري St.Dev	المتوسط Mean	2018	2017	2016	2015	2014	السنة Year
0.348	441.9-	0.000	568.2	9.8	1157.6	11791.6	11697	11518	9971	12213	13559	القياس Measure



Traffic Courts

محاكم المرور

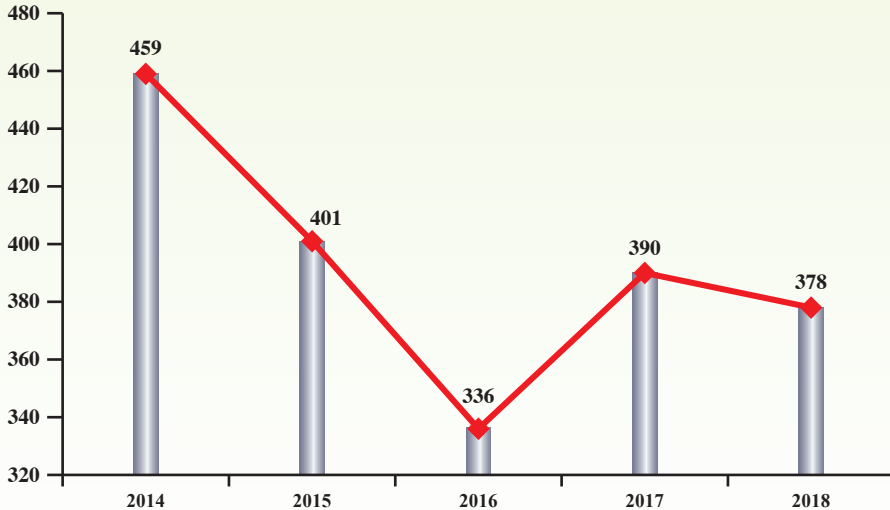
Table (84)

جدول (84)

Rate of considered cases per 100,000 person of inhabitants during 2014 - 2018.

معدل القضايا المنظورة لكل 100,000 نسمة من السكان خلال 2014 - 2018م.

التغير في معدل القضايا Change in cases rate	معدل القضايا Cases rate	إجمالي القضايا Total of cases	السكان Population	السنة Year
-	459	18558	4039445	2014
58-	401	16771	4183658	2015
65-	336	14532	4330308	2016
54	390	17299	4437590	2017
12-	378	17271	4563969	2018

شكل (62) معدل القضايا المنظورة لكل 100,000 نسمة خلال 2014 - 2018م
Chart (62) Rate of considered cases per 100,000 person during 2014 - 2018



Traffic Courts

محاكم المرور

Table(85)

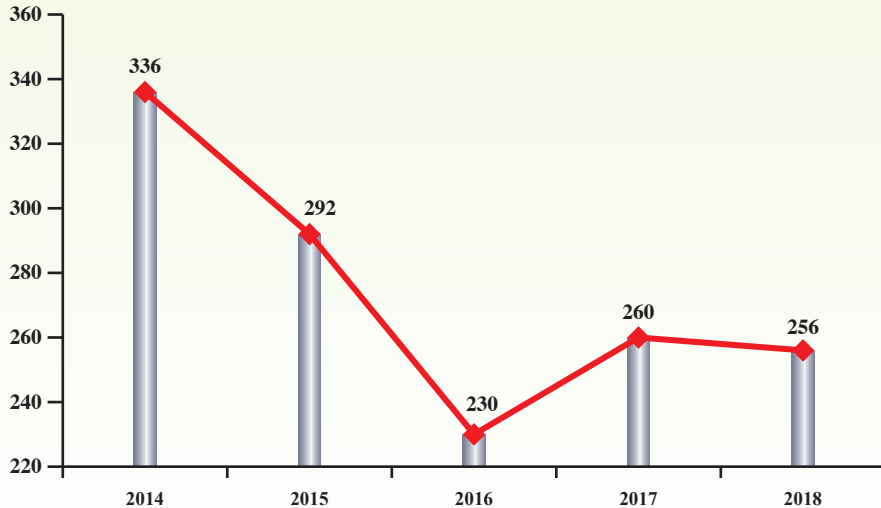
جدول (85)

Rate of decided cases per 100,000 person of inhabitants during 2014 - 2018.

معدل القضايا المفصول فيها لكل 100,000 نسمة من السكان خلال 2014 - 2018م.

التغير في معدل القضايا Change in cases rate	معدل القضايا Cases rate	إجمالي القضايا Total cases	السكان Population	السنة Year
-	336	13559	4039445	2014
44-	292	12213	4183658	2015
62-	230	9971	4330308	2016
30	260	11518	4437590	2017
4-	256	11697	4563969	2018

شكل (63) معدل القضايا المفصول فيها لكل 100,000 نسمة خلال 2014 - 2018م
Chart (63) Rate of decided cases per 100,000 person during 2014 - 2018



Traffic Courts

First: Considered cases :

- The total number of considered cases decreased from 17299 cases in 2017 to 17271 cases in 2018 by 28 cases, the estimate percent was 0.2%.

* Descriptive statistical measurements:

- The annual mean of the considered cases in traffic courts reached 16886 cases during 2014 - 2018 with standard deviation of 1316.7
- The chi-square test showed that for the considered cases to be annually equaled during 2014 - 2018 there is a statistically significant difference where it reached 513.4 at significance level 5%.
- The trend of the considered cases during 2014 - 2018 showed non-significant counteractive general linear direction that slope reached 205 cases at significance level 5%.

Second: Decided cases:

- The total number of the decided cases increased from 11518 cases in 2017 to 11697 cases in 2018 by 179 cases, the estimate percent was 1.6%.

* Descriptive statistical measurements:

- The annual mean of the decided cases in traffic courts reached 11792 cases during 2014 - 2018 with standard deviation of 1157.6
- The chi-square test showed that for the decided cases to be annually equaled during 2014 - 2018 there is a statistically significant difference where it reached 568.2 at significance level 5%.
- The trend of the decided cases during 2014 - 2018 showed non-significant counteractive general linear direction that slope reached 442 cases at significance level 5%.

محاكم المرور

أولاً: القضايا المنظورة :

- انخفض إجمالي عدد القضايا المنظورة من 17299 قضية عام 2017 إلى 17271 قضية عام 2018 بمقدار 28 قضية وبنسبة 0.2%.

* المقاييس الإحصائية المستخدمة:

- بلغ المتوسط السنوي للقضايا المنظورة أمام محاكم المرور 16886 قضية خلال 2014 - 2018 وبنحرف معياري قدره 1316.7
- أكد اختبار مربع كاي (كا²) لتساوي القضايا المنظورة سنوياً خلال 2014 - 2018 وجود اختلاف معنوي ذو دلالة إحصائية حيث بلغ 513.4 عند مستوى معنوية 5%.
- أظهر اختبار الاتجاه العام الخطي للقضايا المنظورة أمام محاكم المرور خلال 2014 - 2018 وجود اتجاه عام عكسي غير معنوي حيث بلغ الميل 205 قضية عند مستوى معنوية 5%.

ثانياً: القضايا المفصول فيها:

- ارتفع إجمالي عدد القضايا المفصول فيها من 11518 قضية عام 2017 إلى 11697 قضية عام 2018 أي بمقدار 179 قضية وبنسبة 1.6%.

* المقاييس الإحصائية المستخدمة:

- بلغ المتوسط السنوي للقضايا المفصول فيها أمام محاكم المرور 11792 قضية خلال 2014 - 2018 وبنحرف معياري قدره 1157.6
- أكد اختبار مربع كاي (كا²) لتساوي القضايا المفصول فيها سنوياً خلال 2014 - 2018 وجود اختلاف معنوي ذو دلالة إحصائية حيث بلغ 568.2 عند مستوى معنوية 5%.
- أظهر اختبار الاتجاه العام الخطي للقضايا المفصول فيها خلال 2014 - 2018 وجود اتجاه عام عكسي غير معنوي حيث بلغ الميل 442 قضية عند مستوى معنوية 5%.



Traffic Courts

Third: Adjourned cases :

- The total number of adjourned cases decreased from 5781 cases in 2017 to 5574 cases in 2018 by 207 cases, the estimate percent was 3.6%.

Fourth: Judgments decision :

1- Arresting :

- The number of arresting judgments decreased from 301 judgments in 2017 to 300 judgments in 2018 by 1 judgment only, the estimate percent was 0.3%.

2- License abstraction :

- The number of license abstraction judgments decreased from 290 judgments in 2017 to 263 judgments in 2018 by 27 judgments, the estimate percent was 9.3%.

Fifth: Deaths :

- The number of traffic deaths increased from 216 dead in 2017 to 263 dead in 2018 by 47 dead, the estimate percent was 21.8%.

Sixth: Total of fees :

- The total of fees decreased from 510161 K.D in 2017 to 488778 K.D in 2018 by 21383 K.D, the estimate percent was 4.2%.

* Rate of cases to the inhabitants :

- The rate of considered cases in traffic courts per 100,000 of the inhabitants decreased from 390 cases in 2017 to 378 cases in 2018 by 12 cases, the estimate percent was 3.1%.
- The rate of decided cases in traffic courts per 100,000 of the inhabitants also decreased from 260 cases in 2017 to 256 cases in 2018 by 4 cases, the estimate percent was 1.5%.

محاكم المرور

ثالثاً: القضايا المؤجلة :

- انخفض إجمالي عدد القضايا المؤجلة من 5781 قضية عام 2017 إلى 5574 قضية عام 2018 أي بمقدار 207 قضية وبنسبة 3.6%.

رابعاً: الأحكام الصادرة :

1- الحبس :

- انخفض عدد أحكام الحبس من 301 حكماً في عام 2017 إلى 300 حكماً في عام 2018 أي بمقدار حكم واحد فقط وبنسبة 0.3%.

2- سحب الإجازة :

- انخفض عدد أحكام سحب الإجازة من 290 حكماً في عام 2017 إلى 263 حكماً في عام 2018 أي بمقدار 27 حكماً وبنسبة 9.3%.

خامساً: الوفيات :

- ارتفع عدد وفيات المرور من 216 متوفياً في عام 2017 إلى 263 متوفياً عام 2018 أي بمقدار 47 متوفياً وبنسبة 21.8%.

سادساً: مجموع الغرامات :

- انخفض إجمالي الغرامات من 510161 دينار كويتي في عام 2017 إلى 488778 دينار كويتي في عام 2018 أي بمقدار 21383 دينار كويتي وبنسبة 4.2%.

* معدل القضايا للسكان :

- انخفض معدل القضايا المُنظرة أمام محاكم المرور لكل 100,000 من السكان من 390 قضية عام 2017 إلى 378 قضية عام 2018 أي بمقدار 12 قضية وبنسبة 3.1%.
- انخفض أيضاً معدل القضايا المنفصل فيها أمام محاكم المرور لكل 100,000 من السكان من 260 قضية عام 2017 إلى 256 قضية عام 2018 أي بمقدار 4 قضايا وبنسبة 1.5%.



Chapter Eight

8

الفصل الثامن

محكمة الأسرة بالمحكمة الكلية Family Court of First Instance



Received cases

القضايا الواردة




Considered cases

القضايا المنظورة



Decided cases

القضايا المنفصول فيها



Family Court of First Instance

Table (86)

Number of received, considered, decided and adjourned of non-penal cases in Family courts in first instance court by the type of case during 2018 in comparisons with year 2017.

محكمة الأسرة بالمحكمة الكلية

جدول (86)

عدد القضايا غير الجزائية الواردة والمنظورة والمفصول فيها والمؤجلة في محاكم الأسرة بالمحكمة الكلية حسب نوع القضية خلال 2018م مقارنا بعام 2017م.

نسبة القضايا المفصول فيها إلى القضايا المنظورة Ratio of decided cases to considered cases	المتداول العام General current	القضايا المفصول فيها Decided cases					قضايا الإحالة Submission cases	القضايا المؤجلة Adjourned cases	القضايا المنظورة Considered cases	القضايا الواردة Received cases	نوع القضية Type of case
		وقف Suspense	تمهيدي Provisional	قطعي Absolute	شطب Deletion	الإجمالي Total					
%76.6	883	134	569	1481	453	2637	89	718	3444	2031	مدني كلي أسرة Family totally civil
%82.0	5169	936	3848	12341	4317	21442	424	4298	26164	15815	دوائر أسرة Family circuits
%77.8	709	150	381	2203	560	3294	373	567	4234	2943	أسرة جعفري Jaafari family
%92.9	16	2	19	49	21	91		7	98	62	أحوال غير مسلمين Status of non-Muslims
%99.7	56	2	7	7918		7927	20	6	7953	8595	أمر على عريضة أسرة Family ordered on a petition
%99.6	11		1	1271		1272	5		1277	1384	أمر على عريضة أسرة جعفري Jaafari family ordered on a petition
%100.0				9		9			9	9	أمر على عريضة غير مسلمين Non-Muslims ordered on a petition
%92.6	161	52	12	1015	217	1296	19	85	1400	1202	مستعجل أسرة Family urgent
%83.9	34	3	9	219	29	260	31	19	310	272	مستعجل أسرة جعفري Jaafari family urgent
%87.7	444	135	191	1982	397	2705	64	317	3086	2269	تظلمات أسرة Family grievances
%83.3	69	25	30	346	48	449	43	47	539	416	تظلمات أسرة جعفري Jaafari family grievances
%80.6	51	13		104	16	133	2	30	165	124	استئناف مستعجل Urgent appeal
%44.4	15	1	2	4	5	12	1	14	27	25	دعاوى الأوقاف Awqaf proceeds
%100.0				2		2			2	2	أمر على عريضة أوقاف Awqaf ordered on a petition
%85.3	7618	1453	5069	28944	6063	41529	1071	6108	48708	35149	إجمالي عام 2018 Total of year 2018
-	7937	1111	5334	24291	7121	37857	1333	6462	45652	35122	إجمالي عام 2017 Total of year 2017
-	%4.0-	%30.8	%5.0-	%19.2	%14.9-	%9.7	%19.7-	%5.5-	%6.7	%0.1	نسبة التغير في عام 2018 عن 2017 Change ratio in year 2018 from 2017

* Note: Non-Muslims ordered on a petition, Awqaf proceeds, and Awqaf ordered on a petition cases in Family court have been added from 2018.

* ملاحظة : تم إضافة قضايا أمر على عريضة غير مسلمين ودعاوى الأوقاف وأمر على عريضة أوقاف في محكمة الأسرة ابتداء من 2018م.



Family Court of First Instance

محكمة الأسرة بالمحكمة الكلية

Table (87)

جدول (87)

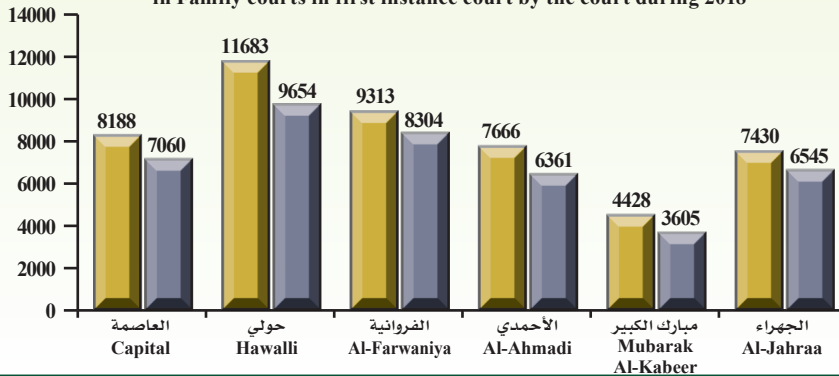
Number of received, considered, decided and adjourned of non-penal cases in Family courts in first instance court by the court during 2018.

عدد القضايا غير الجزائية الواردة والمنظورة والمفصول فيها والمؤجلة في محاكم الأسرة بالمحكمة الكلية حسب المحكمة خلال 2018م.

نسبة القضايا المفصول فيها إلى القضايا المنظورة Ratio of decided cases to considered cases	المتداول العام General current	القضايا المفصول فيها Decided cases					قضايا الإحالة Submission cases	القضايا المؤجلة Adjourned cases	القضايا المنظورة Considered cases	القضايا الواردة Received cases	محكمة أسرة Family court
		وقف Suspend	تمهيدي Provisional	قطعي Absolute	شطب Deletion	الإجمالي Total					
%86.2	1276	217	954	5016	873	7060	42	1086	8188	5702	العاصمة Capital
%82.6	2001	399	993	6827	1435	9654	383	1646	11683	8307	حولي Hawalli
%89.2	1327	286	975	5842	1201	8304	52	957	9313	6944	الفروانية Al-Farwaniya
%83.0	1253	222	862	4232	1045	6361	263	1042	7666	5879	الأحمدي Al-Ahmadi
%81.4	770	52	509	2469	575	3605	247	576	4428	3092	مبارك الكبير Mubarak Al-Kabeer
%88.1	991	277	776	4558	934	6545	84	801	7430	5225	الجهراء Al-Jahraa
%85.3	7618	1453	5069	28944	6063	41529	1071	6108	48708	35149	الإجمالي Total

شكل (64) عدد القضايا غير الجزائية المنظورة والمفصول فيها في محاكم الأسرة بالمحكمة الكلية حسب المحكمة خلال 2018م

Chart (64) Number of considered and decided of non-penal cases in Family courts in first instance court by the court during 2018



القضايا المنظورة
Considered cases

القضايا المفصول فيها
Decided cases

Family Court of First Instance

محكمة الأسرة بالمحكمة الكلية

Table (88)

جدول (88)

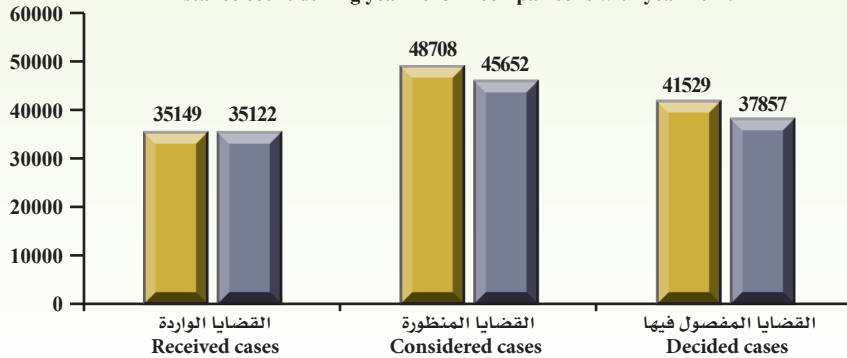
Number of received, considered and decided of non-penal cases in Family courts in first instance court by the court during 2018 in comparisons with year 2017.

عدد القضايا غير الجزائية الواردة والمنظورة والمفصول فيها في محاكم الأسرة بالمحكمة الكلية حسب المحكمة خلال عام 2018م مقارنا بعام 2017م.

نسبة التغير Change ratio	القضايا المفصول فيها Decided cases		نسبة التغير Change ratio	القضايا المنظورة Considered cases		نسبة التغير Change ratio	القضايا الواردة Received cases		محكمة أسرة Family court
	عام 2017 Year 2017	عام 2018 Year 2018		عام 2017! Year 2017	عام 2018 Year 2018		عام 2017 Year 2017	عام 2018 Year 2018	
%2.7	6874	7060	%0.4	8155	8188	%1.4-	5783	5702	العاصمة Capital
%1.7	9496	9654	%3.3	11308	11683	%3.4-	8596	8307	حولي Hawalli
%7.1	7755	8304	%3.8	8972	9313	%0.1-	6952	6944	الفروانية Al-Farwaniya
%19.5	5324	6361	%9.3	7015	7666	%11.0	5298	5879	الأحمدي Al-Ahmadi
%20.8	2984	3605	%19.1	3719	4428	%20.6-	3892	3092	مبارك الكبير Mubarak Al-Kabeer
%20.7	5424	6545	%14.6	6483	7430	%13.6	4601	5225	الجهراء Al-Jahraa
%9.7	37857	41529	%6.7	45652	48708	%0.1	35122	35149	الإجمالي Total

شكل (65) عدد القضايا غير الجزائية الواردة والمنظورة والمفصول فيها في محاكم الأسرة بالمحكمة الكلية خلال عام 2018م مقارنا بعام 2017م

Chart (65) Number of received, considered and decided of non penal cases in Family courts in first instance court during year 2018 in comparisons with year 2017.



عام 2017
Year 2017

عام 2018
Year 2018



Family Court of First Instance

محكمة الأسرة بالمحكمة الكلية

Table (89)

جدول (89)

Number of non-penal cases in Family courts in first instance court by the court during 2018.

عدد القضايا غير الجزائية في محاكم الأسرة بالمحكمة الكلية حسب المحكمة خلال 2018م.

First : Capital court

أولاً : محكمة العاصمة

نسبة القضايا المفصول فيها إلى القضايا المنظورة Ratio of decided cases to considered cases	المتداول العام General current	القضايا المفصول فيها Decided cases					قضايا الإحالة Submission cases	القضايا المؤجلة Adjourned cases	القضايا المنظورة Considered cases	القضايا الواردة Received cases	نوع القضية Type of case
		وقف Suspense	تمهيدي Provisional	قطعي Absolute	شطب Deletion	الإجمالي Total					
%77.0	120	19	108	290	59	476		142	618	355	مدني كلي أسرة Family totally civil
%82.7	830	141	710	2109	609	3569	27	720	4316	2510	دوائر أسرة Family circuits
%82.1	169	24	78	388	77	567		124	691	480	أسرة جعفري Jaafari family
%92.9	16	2	19	49	21	91		7	98	62	أحوال غير مسلمين Status of non-Muslims
%99.3	9			1260		1260	8	1	1269	1273	أمر على عريضة أسرة Family ordered on a petition
%100.0	2			233		233			233	234	أمر على عريضة أسرة جعفري Jaafari family ordered on a petition
%100.0				9		9			9	9	أمر على عريضة غير مسلمين Non-Muslims ordered on a petition
%92.9	18	8	2	209	30	249	1	18	268	241	مستعجل أسرة Family urgent
%93.5	8	1		37	5	43		3	46	41	مستعجل أسرة جعفري Jaafari family urgent
%90.4	61	19	31	346	56	452	4	44	500	381	تظلمات أسرة Family grievances
%88.2	19	2	4	60	9	75	1	9	85	66	تظلمات أسرة جعفري Jaafari family grievances
%84.6	9			20	2	22		4	26	23	استئناف مستعجل Urgent appeal
%44.4	15	1	2	4	5	12	1	14	27	25	دعاوى الأوقاف Awqaf proceeds
%100.0				2		2			2	2	أمر على عريضة أوقاف Awqaf ordered on a petition
%86.2	1276	217	954	5016	873	7060	42	1086	8188	5702	الإجمالي Total

Family Court of First Instance

Dependant / Table (89)

Number of non-penal cases in Family courts in first instance court by the court during 2018.

Second : Hawalli court

محكمة الأسرة بالمحكمة الكلية

تابع / جدول (89)

عدد القضايا غير الجزائية في محاكم الأسرة بالمحكمة الكلية حسب المحكمة خلال 2018م.

ثانياً : محكمة حولي

نسبة القضايا المفصول فيها إلى القضايا المنظورة Ratio of decided cases to considered cases	المتداول العام General current	القضايا المفصول فيها Decided cases					قضايا الإحالة Submission cases	القضايا المؤجلة Adjourned cases	القضايا المنظورة Considered cases	القضايا الواردة Received cases	نوع القضية Type of case
		وقف Suspense	تمهيدي Provisional	قطعي Absolute	شطب Deletion	الإجمالي Total					
%78.4	230	40	151	322	107	620	1	170	791	455	مدني كلي أسرة Family totally civil
%77.0	1218	178	661	2303	902	4044	166	1044	5254	3160	دوائر أسرة Family circuits
%76.2	332	107	127	1001	244	1479	173	290	1942	1262	أسرة جعفري Jaafari family
%99.9	15	1		1677		1678	1		1679	1729	أمر على عريضة أسرة Family ordered on a petition
%100.0	1			552		552			552	591	أمر على عريضة أسرة جعفري Jaafari family ordered on a petition
%92.9	42	15	2	226	46	289	2	20	311	267	مستعجل أسرة Family urgent
%83.4	14			113	13	126	12	13	151	131	مستعجل أسرة جعفري Jaafari family urgent
%86.4	100	34	40	438	93	605	18	77	700	496	تظلمات أسرة Family grievances
%85.9	32	17	12	162	23	214	10	25	249	179	تظلمات أسرة جعفري Jaafari family grievances
%87.0	17	7		33	7	47		7	54	37	استئناف مستعجل Urgent appeal
%82.6	2001	399	993	6827	1435	9654	383	1646	11683	8307	الإجمالي Total



Family Court of First Instance

Dependant / Table (89)

Number of non-penal cases in Family courts in first instance court by the court during 2018.

Third : Al-Farwaniya court

محكمة الأسرة بالمحكمة الكلية

تابع / جدول (89)

عدد القضايا غير الجزائية في محاكم الأسرة بالمحكمة الكلية حسب المحكمة خلال 2018م.

ثالثاً : محكمة الضروانية

نسبة القضايا المفصول فيها إلى القضايا المنظورة Ratio of decided cases to considered cases	المتداول العام General current	القضايا المفصول فيها Decided cases					قضايا الإحالة Submission cases	القضايا المؤجلة Adjourned cases	القضايا المنظورة Considered cases	القضايا الواردة Received cases	نوع القضية Type of case
		وقف Suspense	تمهيدي Provisional	قطعي Absolute	شطب Deletion	الإجمالي Total					
%75.4	211	33	99	264	79	475	1	154	630	380	مدني كلي أسرة Family totally civil
%86.7	913	206	735	2766	921	4628	29	684	5341	3507	دوائر أسرة Family circuits
%89.8	49	4	60	248	67	379	11	32	422	313	أسرة جعفري Jaafari family
%99.6	7		7	1747		1754	3	4	1761	1802	أمر على عريضة أسرة Family ordered on a petition
%100.0	6		1	139		140			140	146	أمر على عريضة أسرة جعفري Jaafari family ordered on a petition
%95.9	26	8	4	208	38	258		11	269	232	مستعجل أسرة Family urgent
%93.5	3		8	18	3	29		2	31	26	مستعجل أسرة جعفري Jaafari family urgent
%90.0	101	30	55	401	87	573	3	61	637	473	تظلمات أسرة Family grievances
%85.7	3	2	6	35	5	48	4	4	56	47	تظلمات أسرة جعفري Jaafari family grievances
%76.9	8	3		16	1	20	1	5	26	18	استئناف مستعجل Urgent appeal
%89.2	1327	286	975	5842	1201	8304	52	957	9313	6944	الإجمالي Total

Family Court of First Instance

Dependant / Table (89)

Number of non-penal cases in Family courts in first instance court by the court during 2018.

Fourth : Al-Ahmadi court

محكمة الأسرة بالمحكمة الكلية

تابع / جدول (89)

عدد القضايا غير الجزائية في محاكم الأسرة بالمحكمة الكلية حسب المحكمة خلال 2018م.

رابعاً : محكمة الأحمدى

نسبة القضايا المفصول فيها إلى القضايا المنظورة Ratio of decided cases to considered cases	المتداول العام General current	القضايا المفصول فيها Decided cases					قضايا الإحالة Submission cases	القضايا المؤجلة Adjourned cases	القضايا المنظورة Considered cases	القضايا الواردة Received cases	نوع القضية Type of case
		وقف Suspense	تمهيدي Provisional	قطعي Absolute	شطب Deletion	الإجمالي Total					
%73.0	158	7	119	268	76	470	57	117	644	401	مدني كلي أسرة Family totally civil
%80.1	933	181	668	1927	811	3587	90	799	4476	2662	دوائر أسرة Family circuits
%75.2	32	1	37	204	31	273	65	25	363	300	أسرة جعفري Jaafari family
%99.9	13	1		1127		1128	1		1129	1602	أمر على عريضة أسرة Family ordered on a petition
%98.4				122		122	2		124	180	أمر على عريضة أسرة جعفري Jaafari family ordered on a petition
%88.5	30	8	1	177	37	223	9	20	252	214	مستعجل أسرة Family urgent
%74.4	1			23	6	29	10		39	38	مستعجل أسرة جعفري Jaafari family urgent
%84.4	68	23	30	337	80	470	18	69	557	415	تظلمات أسرة Family grievances
%76.3	7		7	36	2	45	10	4	59	47	تظلمات أسرة جعفري Jaafari family grievances
%60.9	11	1		11	2	14	1	8	23	20	استئناف مستعجل Urgent appeal
%83.0	1253	222	862	4232	1045	6361	263	1042	7666	5879	الإجمالي Total



Family Court of First Instance

Dependant / Table (89)

Number of non-penal cases in Family courts in first instance court by the court during 2018.

Fifth : Mubarak Al-Kabeer court

محكمة الأسرة بالمحكمة الكلية

تابع / جدول (89)

عدد القضايا غير الجزائية في محاكم الأسرة بالمحكمة الكلية حسب المحكمة خلال 2018م.

خامساً : محكمة مبارك الكبير

نسبة القضايا المفصول فيها إلى القضايا المنظورة Ratio of decided cases to considered cases	المتداول العام General current	القضايا المفصول فيها Decided cases					قضايا الإحالة Submission cases	القضايا المؤجلة Adjourned cases	القضايا المنظورة Considered cases	القضايا الواردة Received cases	نوع القضية Type of case
		وقف Suspense	تمهيدي Provisional	قطعي Absolute	شطب Deletion	الإجمالي Total					
%71.2	89	6	72	84	31	193	10	68	271	145	مدني كلي أسرة Family totally civil
%79.1	481	19	350	974	359	1702	68	383	2153	1248	دوائر أسرة Family circuits
%71.3	108	10	68	304	121	503	122	80	705	507	أسرة جعفري Jaafari family
%99.5	6			582		582	3		585	593	أمر على عريضة أسرة Family ordered on a petition
%98.6	2			206		206	3		209	213	أمر على عريضة أسرة جعفري Jaafari family ordered on a petition
%89.5	18	3	2	74	15	94	3	8	105	88	مستعجل أسرة Family urgent
%78.1	8	2	1	21	1	25	6	1	32	28	مستعجل أسرة جعفري Jaafari family urgent
%84.0	46	6	16	165	39	226	14	29	269	188	تظلمات أسرة Family grievances
%74.7	7	4		47	8	59	18	2	79	69	تظلمات أسرة جعفري Jaafari family grievances
%75.0	5	2		12	1	15		5	20	13	استئناف مستعجل Urgent appeal
%81.4	770	52	509	2469	575	3605	247	576	4428	3092	الإجمالي Total

Family Court of First Instance

Dependant / Table (89)

Number of non-penal cases in Family courts in first instance court by the court during 2018.

Sixth : Al-Jahraa court


محكمة الأسرة بالمحكمة الكلية

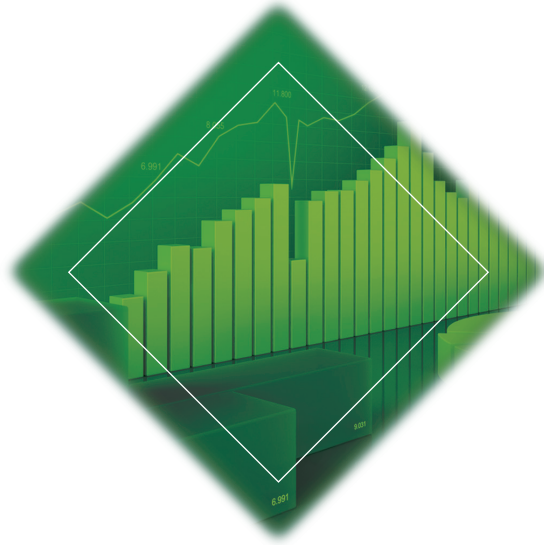
تابع / جدول (89)

عدد القضايا غير الجزائية في محاكم الأسرة بالمحكمة الكلية حسب المحكمة خلال 2018م.

سادساً : محكمة الجهراء

نسبة القضايا المفصول فيها إلى القضايا المنظورة Ratio of decided cases to considered cases	المتداول العام General current	القضايا المفصول فيها Decided cases					قضايا الإحالة Submission cases	القضايا المؤجلة Adjourned cases	القضايا المنظورة Considered cases	القضايا الواردة Received cases	نوع القضية Type of case
		وقف Suspense	تمهيدي Provisional	قطعي Absolute	شطب Deletion	الإجمالي Total					
%82.2	75	29	20	253	101	403	20	67	490	295	مدني كلي أسرة Family totally civil
%84.6	794	211	724	2262	715	3912	44	668	4624	2728	دوائر أسرة Family circuits
%83.8	19	4	11	58	20	93	2	16	111	81	أسرة جعفري Jaafari family
%99.7	6			1525		1525	4	1	1530	1596	أمر على عريضة أسرة Family ordered on a petition
%100.0				19		19			19	20	أمر على عريضة أسرة جعفري Jaafari family ordered on a petition
%93.8	27	10	1	121	51	183	4	8	195	160	مستعجل أسرة Family urgent
%72.7				7	1	8	3		11	8	مستعجل أسرة جعفري Jaafari family urgent
%89.6	68	23	19	295	42	379	7	37	423	316	تظلمات أسرة Family grievances
%72.7	1		1	6	1	8		3	11	8	تظلمات أسرة جعفري Jaafari family grievances
%93.8	1			12	3	15		1	16	13	استئناف مستعجل Urgent appeal
%88.1	991	277	776	4558	934	6545	84	801	7430	5225	الإجمالي Total





التحليل الإحصائي Statistical Analysis



Family Court of First Instance

Non-penal cases :

First: Received cases :

1- The total number of received cases reached 35149 cases in 2018.

The following is the distribution of the received cases by type of case to total :

- Family circuits reached 15815 cases, the estimate percent was 45.0%.
- Family ordered on a petition reached 8595 cases, the estimate percent was 24.4%.
- Jaafari family reached 2943 cases, the estimate percent was 8.4%.
- Family grievances reached 2269 cases, the estimate percent was 6.5%.
- Family totally civil reached 2031 cases, the estimate percent was 5.8%.
- Jaafari family ordered on a petition reached 1384 cases, the estimate percent was 3.9%.
- Family urgent reached 1202 cases, the estimate percent was 3.4%.
- Jaafari family grievances reached 416 cases, the estimate percent was 1.2%.
- Jaafari family urgent reached 272 cases, the estimate percent was 0.8%.
- Urgent appeal reached 124 cases, the estimate percent was 0.3%.
- Status of non-Muslims reached 62 cases, the estimate percent was 0.2%.
- Awqaf proceeds reached 25 cases, the estimate percent was 0.1%.
- Non-Muslims ordered on a petition reached 9 cases, the estimate percent was 0.02%.
- Awqaf ordered on a petition reached 2 cases, the estimate percent was 0.01%.

محكمة الأسرة بالمحكمة الكلية

القضايا غير الجزائية :

أولاً: القضايا الواردة :

1- بلغ إجمالي عدد القضايا الواردة 35149 قضية عام 2018.

وفيما يلي توزيع القضايا الواردة حسب نوع القضية بالنسبة للإجمالي :

- دوائر الأسرة 15815 قضية بنسبة 45.0%.
- أمر على عريضة أسرة 8595 قضية بنسبة 24.4%.
- أسرة جعفري 2943 قضية بنسبة 8.4%.
- تظلمات أسرة 2269 قضية بنسبة 6.5%.
- مدني كلي أسرة 2031 قضية بنسبة 5.8%.
- أمر على عريضة أسرة جعفري 1384 قضية بنسبة 3.9%.
- مستعجل أسرة 1202 قضية بنسبة 3.4%.
- تظلمات أسرة جعفري 416 قضية بنسبة 1.2%.
- مستعجل أسرة جعفري 272 قضية بنسبة 0.8%.
- استئناف مستعجل 124 قضية بنسبة 0.3%.
- أحوال غير مسلمين 62 قضية بنسبة 0.2%.
- دعاوى الأوقاف 25 قضية بنسبة 0.1%.
- أمر على عريضة غير مسلمين 9 قضايا بنسبة 0.02%.
- أمر على عريضة أوقاف قضيتين بنسبة 0.01%.



Family Court of First Instance

2- The total number of received cases increased from 35122 cases in 2017 to 35149 cases in 2018 by 27 cases, the estimate percent was 0.1% such that :

- The total number of the received cases increased in the following courts :

- Al-Jahraa court from 4601 cases in 2017 to 5225 cases in 2018 by 624 cases, the estimate percent was 13.6%.
- Al-Ahmadi court from 5298 cases in 2017 to 5879 cases in 2018 by 581 cases, the estimate percent was 11.0%.

- While the total number of received cases decreased in the following courts :

- Mubarak Al-Kabeer court from 3892 cases in 2017 to 3092 cases in 2018 by 800 cases, the estimate percent was 20.6%.
- Hawalli court from 8596 cases in 2017 to 8307 cases in 2018 by 289 cases, the estimate percent was 3.4%.
- Capital court from 5783 cases in 2017 to 5702 cases in 2018 by 81 cases, the estimate percent was 1.4%.
- Al-Farwaniya court from 6952 cases in 2017 to 6944 cases in 2018 by 8 cases, the estimate percent was 0.1%.

محكمة الأسرة بالمحكمة الكلية

2- ارتفع إجمالي عدد القضايا الواردة من 35122 قضية عام 2017 إلى 35149 قضية في عام 2018 أي بمقدار 27 قضية وبنسبة 0.1% حيث :

- ارتفع إجمالي القضايا الواردة في المحاكم التالية :

- محكمة الجهراء من 4601 قضية عام 2017 إلى 5225 قضية عام 2018 بمقدار 624 قضية وبنسبة 13.6%.
- محكمة الأحمدى من 5298 قضية عام 2017 إلى 5879 قضية عام 2018 بمقدار 581 قضية وبنسبة 11.0%.

- بينما انخفض إجمالي القضايا الواردة في المحاكم التالية :

- محكمة مبارك الكبير من 3892 قضية عام 2017 إلى 3092 قضية عام 2018 بمقدار 800 قضية وبنسبة 20.6%.
- محكمة حولي من 8596 قضية عام 2017 إلى 8307 قضية عام 2018 بمقدار 289 قضية وبنسبة 3.4%.
- محكمة العاصمة من 5783 قضية عام 2017 إلى 5702 قضية عام 2018 بمقدار 81 قضية وبنسبة 1.4%.
- محكمة الفروانية من 6952 قضية عام 2017 إلى 6944 قضية عام 2018 بمقدار 8 قضايا وبنسبة 0.1%.

Family Court of First Instance

Second: Considered cases:

1- The total number of considered cases reached 48708 cases in 2018.

The following is the distribution of the considered cases by type of case to total :

- Family circuits reached 26164 cases, the estimate percent was 53.7%.
- Family ordered on a petition reached 7953 cases, the estimate percent was 16.3%.
- Jaafari family reached 4234 cases, the estimate percent was 8.7%.
- Family totally civil reached 3444 cases, the estimate percent was 7.1%.
- Family grievances reached 3086 cases, the estimate percent was 6.4%.
- Family urgent reached 1400 cases, the estimate percent was 2.9%.
- Jaafari family ordered on a petition reached 1277 cases, the estimate percent was 2.6%.
- Jaafari family grievances reached 539 cases, the estimate percent was 1.1%.
- Jaafari family urgent reached 310 cases, the estimate percent was 0.6%.
- Urgent appeal reached 165 cases, the estimate percent was 0.3%.
- Status of non-Muslims reached 98 cases, the estimate percent was 0.2%.
- Awqaf proceeds reached 27 cases, the estimate percent was 0.1%.
- Non-Muslims ordered on a petition reached 9 cases, the estimate percent was 0.02%.
- Awqaf ordered on a petition reached 2 cases, the estimate percent was 0.004%.

محكمة الأسرة بالمحكمة الكلية

ثانياً: القضايا المنظورة :

1- بلغ إجمالي عدد القضايا المنظورة 48708 قضية عام 2018.

وفيما يلي توزيع القضايا المنظورة حسب نوع القضية بالنسبة للإجمالي كالتالي :

- دوائر الأسرة 26164 قضية بنسبة 53.7%.
- أمر على عريضة أسرة 7953 قضية بنسبة 16.3%.
- أسرة جعفري 4234 قضية بنسبة 8.7%.
- مدني كلي أسرة 3444 قضية بنسبة 7.1%.
- تظلمات أسرة 3086 قضية بنسبة 6.4%.
- مستعجل أسرة 1400 قضية بنسبة 2.9%.
- أمر على عريضة أسرة جعفري 1277 قضية بنسبة 2.6%.
- تظلمات أسرة جعفري 539 قضية بنسبة 1.1%.
- مستعجل أسرة جعفري 310 قضية بنسبة 0.6%.
- استئناف مستعجل 165 قضية بنسبة 0.3%.
- أحوال غير مسلمين 98 قضية بنسبة 0.2%.
- دعاوى الأوقاف 27 قضية بنسبة 0.1%.
- أمر على عريضة غير مسلمين 9 قضايا بنسبة 0.02%.
- أمر على عريضة أوقاف قضيتين بنسبة 0.004%.



Family Court of First Instance

2- The total number of considered cases increased from 45652 in 2017 to 48708 cases in 2018 by 3056 cases, the estimate percent was 6.7% such that:

- The total number of the considered cases increased in all courts as follows :

- Mubarak Al-Kabeer court from 3719 cases in 2017 to 4428 cases in 2018 by 709 cases, the estimate percent was 19.1%.
- Al-Jahraa court from 6483 cases in 2017 to 7430 cases in 2018 by 947 cases, the estimate percent was 14.6%.
- Al-Ahmadi court from 7015 cases in 2017 to 7666 cases in 2018 by 651 cases, the estimate percent was 9.3%.
- Al-Farwaniya court from 8972 cases in 2017 to 9313 cases in 2018 by 341 cases, the estimate percent was 3.8%.
- Hawalli court from 11308 cases in 2017 to 11683 cases in 2018 by 375 cases, the estimate percent was 3.3%.
- Capital court from 8155 cases in 2017 to 8188 cases in 2018 by 33 cases, the estimate percent was 0.4%.

Third: Decided cases :

1- The total number of decided cases reached 41529 cases in 2018.

The following is the distribution of the decided cases by type of case to total :

- Family circuits reached 21442 cases, the estimate percent was 51.6%.
- Family ordered on a petition reached 7927 cases, the estimate percent was 19.1%.

محكمة الأسرة بالمحكمة الكلية

2- ارتفع إجمالي عدد القضايا المنظورة من 45652 قضية عام 2017 إلى 48708 قضية في عام 2018 أي بمقدار 3056 قضية وبنسبة 6.7% حيث:

- ارتفع إجمالي القضايا المنظورة في جميع المحاكم حيث جاء كالتالي :

- محكمة مبارك الكبير من 3719 قضية عام 2017 إلى 4428 قضية عام 2018 بمقدار 709 قضية وبنسبة 19.1%.
- محكمة الجهراء من 6483 قضية عام 2017 إلى 7430 قضية عام 2018 بمقدار 947 قضية وبنسبة 14.6%.
- محكمة الأحمدى من 7015 قضية عام 2017 إلى 7666 قضية عام 2018 بمقدار 651 قضية وبنسبة 9.3%.
- محكمة الفروانية من 8972 قضية عام 2017 إلى 9313 قضية عام 2018 بمقدار 341 قضية وبنسبة 3.8%.
- محكمة حولي من 11308 قضية عام 2017 إلى 11683 قضية عام 2018 بمقدار 375 قضية وبنسبة 3.3%.
- محكمة العاصمة من 8155 قضية عام 2017 إلى 8188 قضية عام 2018 بمقدار 33 قضية وبنسبة 0.4%.

ثالثاً: القضايا المفصول فيها :

1- بلغ إجمالي عدد القضايا المفصول فيها 41529 قضية عام 2018.

وفيما يلي توزيع القضايا المفصول فيها حسب نوع القضية بالنسبة للإجمالي كالتالي :

- دوائر الأسرة 21442 قضية بنسبة 51.6%.
- أمر على عريضة أسرة 7927 قضية بنسبة 19.1%.

Family Court of First Instance

- Jaafari family reached 3294 cases, the estimate percent was 7.9%.
- Family grievances reached 2705 cases, the estimate percent was 6.5%.
- Family totally civil reached 2637 cases, the estimate percent was 6.4%.
- Family urgent reached 1296 cases, the estimate percent was 3.1%.
- Jaafari family ordered on a petition reached 1272 cases, the estimate percent was 3.1%.
- Jaafari family grievances reached 449 cases, the estimate percent was 1.1%.
- Jaafari family urgent reached 260 cases, the estimate percent was 0.6%.
- Urgent appeal reached 133 cases, the estimate percent was 0.3%.
- Status of non-Muslims reached 91 cases, the estimate percent was 0.2%.
- Awqaf proceeds reached 12 cases, the estimate percent was 0.03%.
- Non-Muslims ordered on a petition reached 9 cases, the estimate percent was 0.02%.
- Awqaf ordered on a petition reached 2 cases, the estimate percent was 0.005%.

2- The total number of decided cases increased from 37857 cases in 2017 to 41529 cases in 2018 by 3672 cases, the estimate percent was 9.7% such that :

- The total number of the decided cases increased in all courts as follows :

- Mubarak Al-Kabeer court from 2984 cases in 2017 to 3605 cases in 2018 by 621 cases, the estimate percent was 20.8%.

محكمة الأسرة بالمحكمة الكلية

- أسرة جعفري 3294 قضية بنسبة 7.9%.
- تظلمات أسرة 2705 قضية بنسبة 6.5%.
- مدني كلي أسرة 2637 قضية بنسبة 6.4%.
- مستعجل أسرة 1296 قضية بنسبة 3.1%.
- أمر على عريضة أسرة جعفري 1272 قضية بنسبة 3.1%.
- تظلمات أسرة جعفري 449 قضية بنسبة 1.1%.
- مستعجل أسرة جعفري 260 قضية بنسبة 0.6%.
- استئناف مستعجل 133 قضية بنسبة 0.3%.
- أحوال غير مسلمين 91 قضية بنسبة 0.2%.
- دعاوى الأوقاف 12 قضية بنسبة 0.03%.
- أمر على عريضة غير مسلمين 9 قضايا بنسبة 0.02%.
- أمر على عريضة أوقاف قضيتين بنسبة 0.005%.

2- ارتفع إجمالي عدد القضايا المفصول فيها من 37857 قضية عام 2017 إلى 41529 قضية في عام 2018 أي بمقدار 3672 قضية وبنسبة 9.7% حيث :

- ارتفع إجمالي القضايا المفصول فيها في جميع المحاكم حيث جاء كالتالي :

- محكمة مبارك الكبير من 2984 قضية عام 2017 إلى 3605 قضية عام 2018 بمقدار 621 قضية وبنسبة 20.8%.



Family Court of First Instance

- Al-Jahraa court from 5424 cases in 2017 to 6545 cases in 2018 by 1121 cases, the estimate percent was 20.7%.
- Al-Ahmadi court from 5324 cases in 2017 to 6361 cases in 2018 by 1037 cases, the estimate percent was 19.5%.
- Al-Farwaniya court from 7755 cases in 2017 to 8304 cases in 2018 by 549 cases, the estimate percent was 7.1%.
- Capital court from 6874 cases in 2017 to 7060 cases in 2018 by 186 cases, the estimate percent was 2.7%.
- Hawalli court from 9496 cases in 2017 to 9654 cases in 2018 by 158 cases, the estimate percent was 1.7%.

محكمة الأسرة بالمحكمة الكلية

- محكمة الجهراء من 5424 قضية عام 2017 إلى 6545 قضية عام 2018 بمقدار 1121 قضية وبنسبة 20.7%.
- محكمة الأحمدية من 5324 قضية عام 2017 إلى 6361 قضية عام 2018 بمقدار 1037 قضية وبنسبة 19.5%.
- محكمة الفروانية من 7755 قضية عام 2017 إلى 8304 قضية عام 2018 بمقدار 549 قضية وبنسبة 7.1%.
- محكمة العاصمة من 6874 قضية عام 2017 إلى 7060 قضية عام 2018 بمقدار 186 قضية وبنسبة 2.7%.
- محكمة حولي من 9496 قضية عام 2017 إلى 9654 قضية عام 2018 بمقدار 158 قضية وبنسبة 1.7%.



Chapter Nine


9

الفصل التاسع

النيابة العامة Public Prosecution

- Received and acted upon cases by type of case
- Received and acted upon cases by prosecution
- Number of perpetrators for some types of cases

- القضايا الواردة والمتصرف فيها حسب نوع القضية
- القضايا الواردة والمتصرف فيها حسب النيابة
- عدد مرتكبي بعض أنواع القضايا



Public Prosecution

النيابة العامة

Table (90)

جدول (90)

Number of received, acted upon and considered cases by type of case during 2018.

عدد القضايا الواردة والمتصرف فيها والمنظورة حسب نوع القضية خلال 2018م.

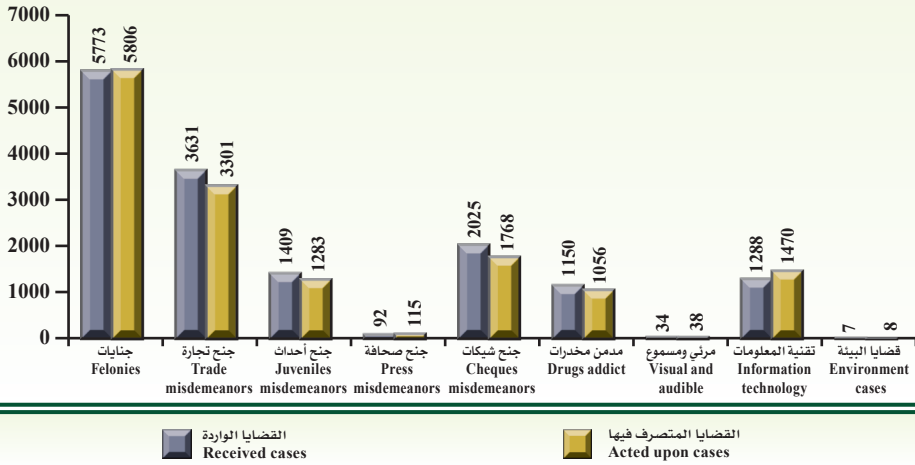
نسبة القضايا المتصرف فيها إلى القضايا المنظورة Ratio of acted upon cases to considered cases	إجمالي القضايا المنظورة Total of considered cases	قضايا قيد التصرف Cases under action	القضايا المتصرف فيها Acted upon cases			القضايا الواردة Received cases	نوع القضية Type of case
			الإجمالي Total	حفظ Cases kept archived	إحالة للكلية Reference to court of first instance		
%97.8	5937	131	5806	2517	3289	5773	جنايات Felonies
%97.5	3386	85	3301	242	3059	3631	جرح تجارة Trade misdemeanors
%99.5	1289	6	1283	272	1011	1409	جرح أحداث Juveniles misdemeanors
%98.3	117	2	115	19	96	92	جرح صحافة Press misdemeanors
%97.6	1812	44	1768	508	1260	2025	جرح شيكات Cheques misdemeanors
%100.0	1056		1056	479	577	1150	مدمن مخدرات Drugs addict
%100.0	38		38	13	25	34	مرئي ومسموع Visual and audible
%98.8	1488	18	1470	573	897	1288	تقنية المعلومات Information technology
%100.0	8		8		8	7	قضايا البيئة Environment cases
%98.1	15131	286	14845	4623	10222	15409	الإجمالي Total

* Note : Environment cases were added during 2018.

* ملاحظة : تم إضافة قضايا البيئة خلال عام 2018م.

شكل (66) عدد القضايا الواردة والمتصرف فيها حسب نوع القضية خلال 2018م

Chart (66) Number of received and acted upon cases by type of case during 2018





Public Prosecution

النيابة العامة

Table (91)

جدول (91)

Number of received cases by type of case during 2014 - 2018.

عدد القضايا الواردة حسب نوع القضية خلال 2014 - 2018م.

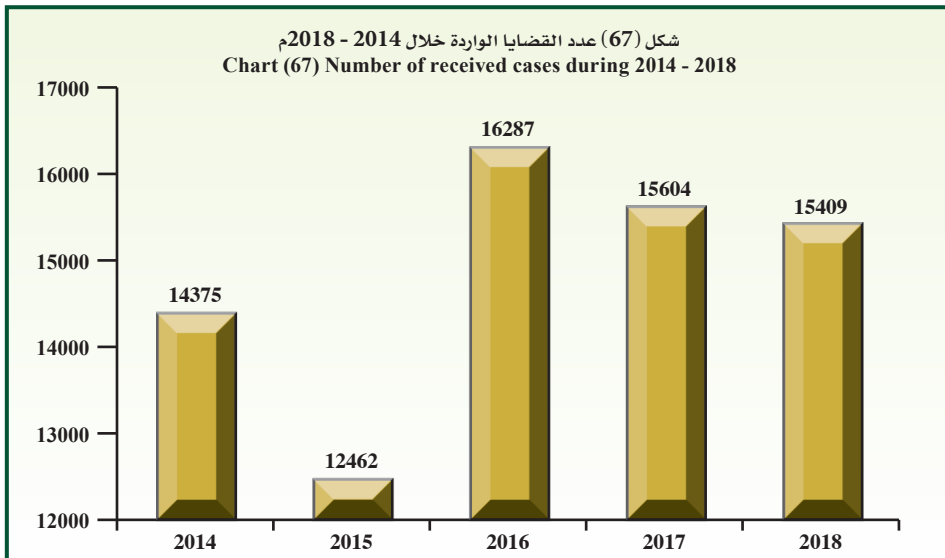
السنة Year					نوع القضية Type of case
2018	2017	2016	2015	2014	
5773	5753	6507	7389	8792	جنايات Felonies
3631	2958	1753	1005	1948	جرح تجارة Trade misdemeanors
1409	1692	2591	1496	1241	جرح أحداث Juveniles misdemeanors
92	129	251	328	405	جرح صحافة Press misdemeanors
2025	1495	1590	1509	1237	جرح شيكات Cheques misdemeanors
1150	1011	703	735	752	مدمن مخدرات Drugs addict
34	34	27			مرئي ومسموع Visual and audible
1288	2532	2865			تقنية المعلومات Information technology
7					قضايا البيئة Environment cases
15409	15604	16287	12462	14375	الإجمالي Total
%1.2-	%4.2-	%30.7	%13.3-	-	نسبة التغير عن العام السابق Change ratio from previous year

* Note : Visual and audible cases and information technology cases were added from May 2016.

* ملاحظة : تم إضافة قضايا مرئي ومسموع وقضايا تقنية المعلومات ابتداء من شهر مايو 2016م.

* Note : Environment cases were added during 2018.

* ملاحظة: تم إضافة قضايا البيئة خلال عام 2018م.



Public Prosecution

النيابة العامة

Table (92)

جدول (92)

Number of acted upon cases by type of case during 2014 - 2018.

عدد القضايا المتصرف فيها حسب نوع القضية خلال 2014 - 2018م.

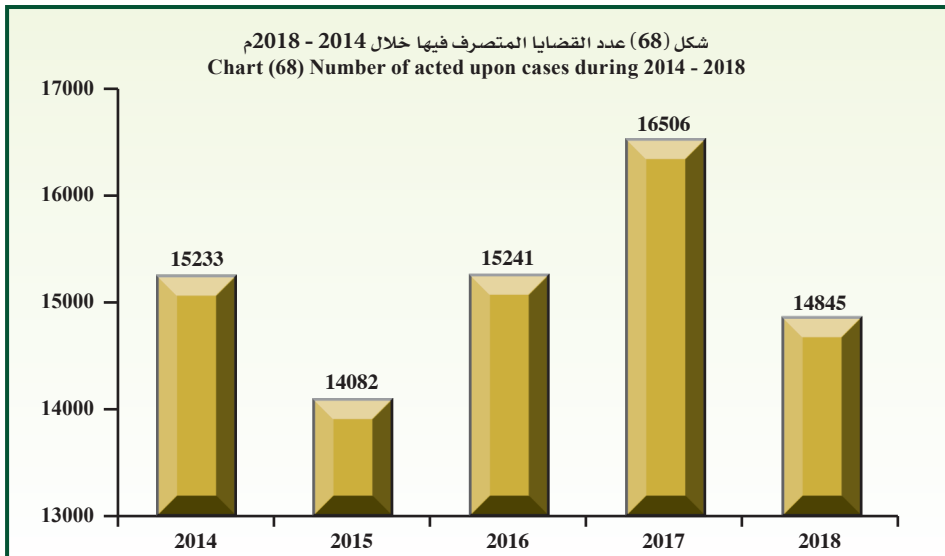
السنة Year					نوع القضية Type of case
2018	2017	2016	2015	2014	
5806	6002	6585	8724	8870	جنايات Felonies
3301	3015	1303	970	2785	جرح تجارة Trade misdemeanors
1283	1682	2615	1454	1238	جرح أحداث Juveniles misdemeanors
115	175	197	364	388	جرح صحافة Press misdemeanors
1768	1350	1513	1537	1136	جرح شيكات Cheques misdemeanors
1056	1255	939	1033	816	مدمن مخدرات Drugs addict
38	38	11			مرئي ومسموع Visual and audible
1470	2989	2078			تقنية المعلومات Information technology
8					قضايا البيئة Environment cases
14845	16506	15241	14082	15233	الإجمالي Total
%10.1-	%8.3	%8.2	%7.6-	-	نسبة التغير عن العام السابق Change ratio from previous year

* Note : Visual and audible cases and information technology cases were added from May 2016.

* ملاحظة: تم إضافة قضايا مرئي ومسموع وقضايا تقنية المعلومات ابتداء من شهر مايو 2016م.

* Note :Environment cases were added during 2018.

* ملاحظة: تم إضافة قضايا البيئة خلال عام 2018م.





Public Prosecution

النيابة العامة

Table (93)

جدول (93)

Number of received felonies, acted upon and considered cases by crimes group during 2018.

عدد قضايا الجنايات الواردة والمتصرف فيها والمنظورة حسب مجموعة الجرائم خلال 2018م.

نسبة القضايا المتصرف فيها إلى القضايا المنظورة Ratio of acted upon cases to considered cases	إجمالي القضايا المنظورة Total of considered cases	قضايا قيد التصرف Cases under action	القضايا المتصرف فيها Acted upon cases			القضايا الواردة Received cases	مجموعة الجرائم Crimes group
			الإجمالي Total	حفظ Cases kept archived	إحالة للكلية Reference to court of first instance		
%98.9	665	7	658	394	264	646	القتل والاعتداء على النفس Murder and physical assault
%98.2	277	5	272	193	79	268	الخطف والقبض والحجز Kidnapping, arresting and detention
%98.8	248	3	245	134	111	214	الاعتداء على العرض والسمعة Defamation and reputation
%98.8	1442	18	1424	927	497	1513	الاعتداء على مال الغير Vandalism
%92.3	478	37	441	287	154	445	البنوك Banks
%98.4	1753	28	1725	228	1497	1768	المخدرات والمؤثرات العقلية Drugs and Psychotropic
%96.9	1074	33	1041	354	687	919	أخرى Other
%97.8	5937	131	5806	2517	3289	5773	الإجمالي Total

Public Prosecution

النيابة العامة

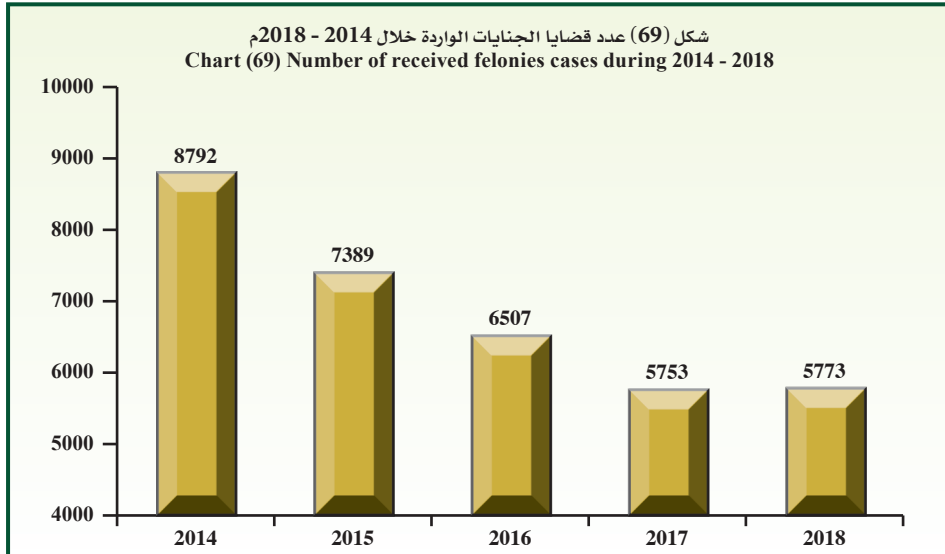
Table (94)

جدول (94)

Number of received felonies cases by crimes group during 2014 - 2018.

عدد قضايا الجنايات الواردة حسب مجموعة الجرائم خلال 2014 - 2018م.

السنة Year					مجموعة الجرائم Crimes group
2018	2017	2016	2015	2014	
646	619	718	714	746	القتل والاعتداء على النفس Murder and physical assault
268	245	290	308	328	الخطف والقبض والحجز Kidnapping, arresting and detention
214	217	307	343	389	الاعتداء على العرض والسمعة Defamation and reputation
1513	1700	1723	2579	3698	الاعتداء على مال الغير Vandalism
445	287	666	243	242	البنوك Banks
1768	1518	1733	2184	2603	المخدرات والمؤثرات العقلية Drugs and Psychotropic
919	1167	1070	1018	786	أخرى Other
5773	5753	6507	7389	8792	الإجمالي Total
%0.3	%11.6-	%11.9-	%16.0-	-	نسبة التغير عن العام السابق Change ratio from previous year

شكل (69) عدد قضايا الجنايات الواردة خلال 2014 - 2018م
Chart (69) Number of received felonies cases during 2014 - 2018



Public Prosecution

النيابة العامة

Table (95)

جدول (95)

Number of received, acted upon and considered cases by prosecution during 2018.

عدد القضايا الواردة والمتصرف فيها والمنظورة حسب النيابة خلال 2018م.

نسبة القضايا المتصرف فيها إلى القضايا المنظورة Ratio of acted upon cases to considered cases	إجمالي القضايا المنظورة Total of considered cases	قضايا قيد التصرف Cases under action	القضايا المتصرف فيها Acted upon cases			القضايا الواردة Received cases	النيابة Prosecution
			الإجمالي 'Total	حفظ Cases kept archived	إحالة للكلية Reference to court of first instance		
%97.8	683	15	668	296	372	675	العاصمة Capital
%97.9	805	17	788	510	278	793	حولي Hawalli
%98.8	941	11	930	540	390	1009	الفروانية Al-Farwaniya
%95.5	44	2	42	13	29	31	الأحمدي Al -Ahmadi
%100.0	10		10	3	7	7	مبارك الكبير Mubarak Al-Kabeer
%99.1	843	8	835	583	252	742	الجهراء Al-Jahraa
%98.9	2182	25	2157	679	1478	2872	المخدرات والخمور Drugs and alcohol
%99.4	1520	9	1511	330	1181	1634	الأحداث Juveniles
%96.5	694	24	670	257	413	84	الأموال العامة Public finances
%97.1	5127	147	4980	802	4178	6095	الشئون التجارية Commercial affairs
%98.8	2282	28	2254	610	1644	1467	* أخرى Other
%98.1	15131	286	14845	4623	10222	15409	الإجمالي Total

* Note : Other include (state security, attorney generals office, protection debts, implementation of criminal, capital market, interpol, personal status, media affairs).

* ملاحظة: أخرى تشمل (أمن الدولة، مكتب النائب العام، حماية المديونيات، التنفيذ الجنائي، سوق المال، انتربول، الأحوال الشخصية، شئون الإعلام).

Public Prosecution

التبليغ العامة

Table (96)

جدول (96)

Number of perpetrators felonies cases by accusation and nationality during 2018.

عدد مرتكبي قضايا الجنائيات حسب التهمة والجنسية خلال 2018م.

الإجمالي Total	عدد مرتكبيها حسب الجنسية													التهمة Accusation	
	جنسيات غير مبيّنة Non identified	جنسيات أجنبية أخرى Other foreign nationality	جنسيات آسيوية أخرى Other asian nationality	جنسيات عربية أخرى Other arab nationality	إيراني Iranian	هندي Indian	باكستاني Pakistani	سعودي Saudi	لبناني Lebanese	مصري Egyptian	سوري Syrian	أردني وفلسطيني Jordanian and Palastinian	مقيمين بصورة غير قانونية Illegally residents		كويتي Kuwaiti
1067	2	12	61	9	8	52	15	161	40	3	116	70	6	512	قضايا القتل والاعتداء على النفس Murder and physical assault cases
319		4	25	2	4	10	5	31	13	7	19	17	7	175	قضايا الخطف والقبض والحجز Kidnapping, arresting and detention cases
1245	2	14	25	27	25	30	25	171	34	3	188	150	17	534	قضايا الاعتداء على مال الغير Vandalism cases
103			7	1	1	12	2	2	1		19	6	2	50	قضايا البنوك Banks cases
273		4	15	3	6	8	4	25	11	4	31	19	8	135	قضايا الاعتداء على العرض والسمعة Defamation and reputation cases
2356	3	41	125	47	34	92	9	309	86	12	299	49	33	1217	قضايا المخدرات والمؤثرات العقلية Drugs and Psychotropic cases
946	1	18	34	11	11	29	4	47	34	6	149	64	16	522	أخرى Other
6309	8	93	292	100	89	233	64	746	219	35	821	375	89	3145	الإجمالي Total



Public Prosecution

النيابة العامة

جدول (97)

Table (97)
Number of perpetrators of the main commercial affairs cases by accusation and nationality during 2018.

عدد مرتكبي أهم قضايا الشؤون التجارية حسب التهمة والجنسية خلال 2018م.

الإجمالي Total	عدد مرتكبيها حسب الجنسية Number of perpetrators according to nationality											التهمة Accusation			
	جنسيات غير مبينة Non identified	جنسيات أجنبية أخرى Other foreign nationality	جنسيات آسيوية أخرى Other asian nationality	جنسيات عربية أخرى Other arab nationality	إيراني Iranian	هندي Indian	باكستاني Pakistani	سعودي Saudi	لبناني Lebanese	مصري Egyptian	سوري Syrian		أردني وفلسطيني Jordanian and Palastinian	مقيمين بصورة غير قانونية Illegaly residents	كويتي Kuwaiti
9		1		1						3	2			2	غش تجاري Commercial Fraud
167			29	5	4	10	1	1	2	7	45	8	2	53	الغش في المعاملات التجارية Commercial transactions Fraud
33		1		1		2	1	1	1	1	4	1	1	19	مخالفة قانون الجمارك Violation of custom law
1328	1	7	168	21	53	204	17	16	7	30	243	101	19	441	أخرى Other
1537	1	9	197	28	57	216	19	18	10	41	294	110	22	515	الإجمالي Total

Public Prosecution

النيابة العامة


Table (98)

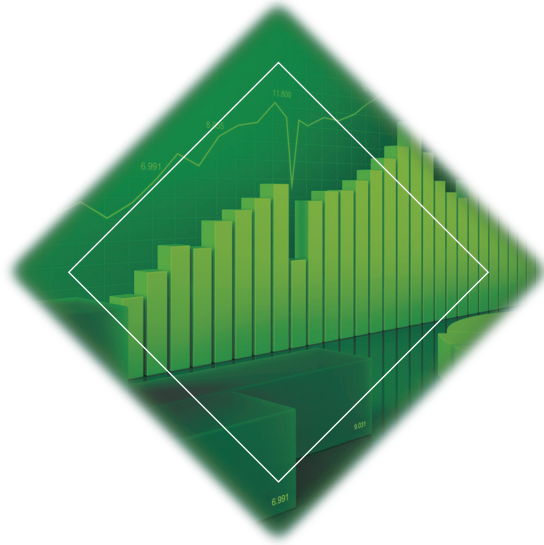
جدول (98)

Number of perpetrators of juveniles misdemeanors cases by accusation and nationality during 2018.


عدد مرتكبي القضايا في جنح الأحداث حسب التهمة والجنسية خلال 2018م.

الإجمالي Total	عدد مرتكبيها حسب الجنسية													التهمة Accusation	
	جنسيات غير مبيّنة Non identified	جنسيات أجنبية أخرى Other foreign nationality	جنسيات آسيوية أخرى Other asian nationality	جنسيات عربية أخرى Other arab nationality	إيراني Iranian	هندي Indian	باكستاني Pakistani	سعودي Saudi	لبناني Lebanese	مصري Egyptian	سوري Syrian	أردني وفلسطيني Jordanian and Palastinian	مقيمين بصورة غير قانونية Illegaly residents		كويتي Kuwaiti
707	2	5	6	7	7	6	2	65	23	3	31	20	5	525	الضرب والسب Assault and insult
203	2		1	4		4	4	31	12		20	16	6	103	السرقه والاتلاف Robbery and vandalism
320							3	16	15		1	2		283	عدم حمل رخصة قيادة Not carry driving license
10								2				7		1	ممارسة حرفة بائع متجول دون ترخيص Practicing a traveling salesman career without licence
1									1						مخالفة قانون الإقامة Violation of residency law
13				1	1			2	3		2			4	تعاطي الخمر Alcohol abuse
805		15		38	5	1	3	43	33	4	24	24	9	606	أخرى Other
2059	4	20	7	50	13	11	12	159	87	7	78	69	20	1522	الإجمالي Total





التحليل الإحصائي Statistical Analysis



Public Prosecution

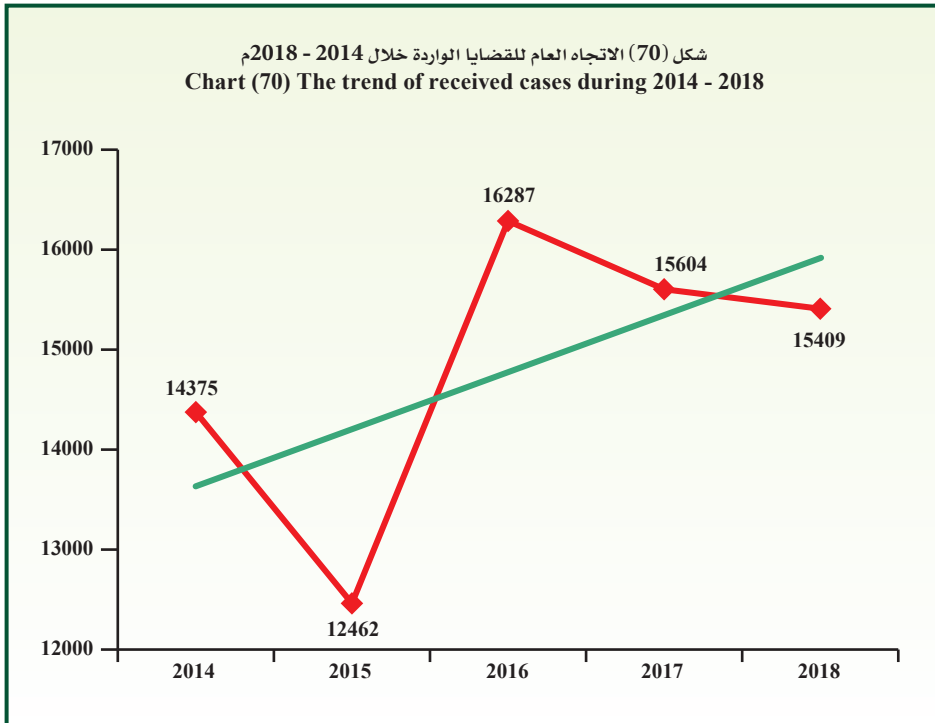
Descriptive statistical measurements
of received cases.

النيابة العامة

المقاييس الإحصائية المستخدمة
للقضايا الواردة.

معنوية الميل Sig (Slope)	الميل Slope	المعنوية Sig	مربع كاي Chi - Square	معامل الاختلاف C.V	الانحراف المعياري St.Dev	المتوسط Mean	2018	2017	2016	2015	2014	السنة Year
0.333	521	0.000	598.3	9.0	1332	14827.4	15409	15604	16287	12462	14375	المقياس Measure

شكل (70) الاتجاه العام للقضايا الواردة خلال 2014 - 2018م
Chart (70) The trend of received cases during 2014 - 2018





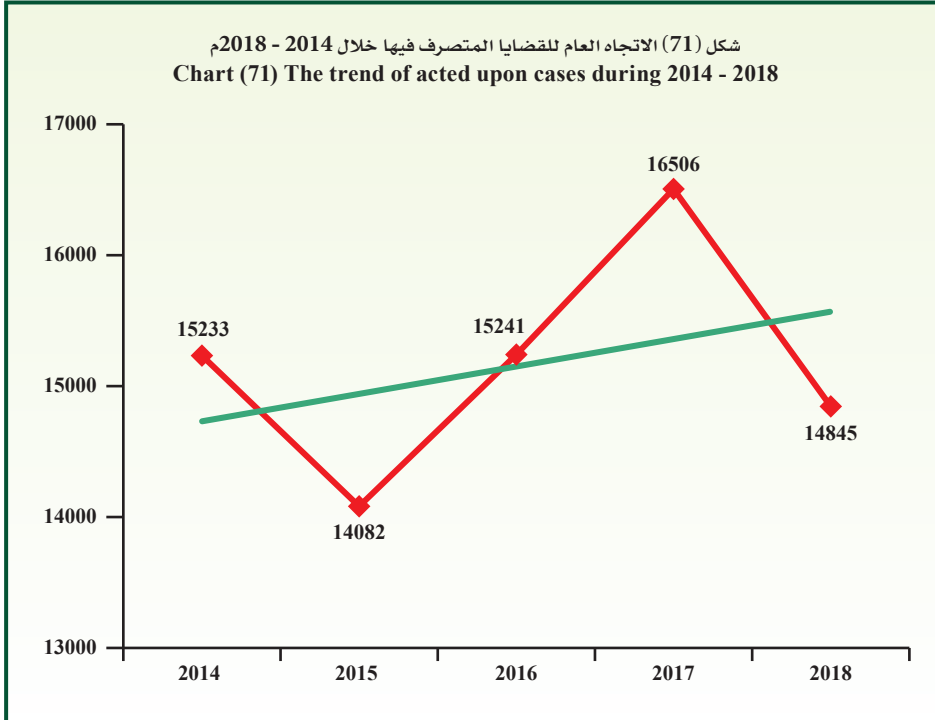
Public Prosecution

النيابة العامة

Descriptive statistical measurements
of acted upon cases.

المقاييس الإحصائية المستخدمة
للقضايا المتصرف فيها.

معنوية الميل Sig (Slope)	الميل Slope	المعنوية Sig	مربع كاي Chi - Square	معامل الاختلاف C.V	الانحراف المعياري St.Dev	المتوسط Mean	2018	2017	2016	2015	2014	السنة Year
0.628	165	0.000	203.1	5.2	785.2	15181.4	14845	16506	15241	14082	15233	المقياس Measure



Public Prosecution

النيابة العامة

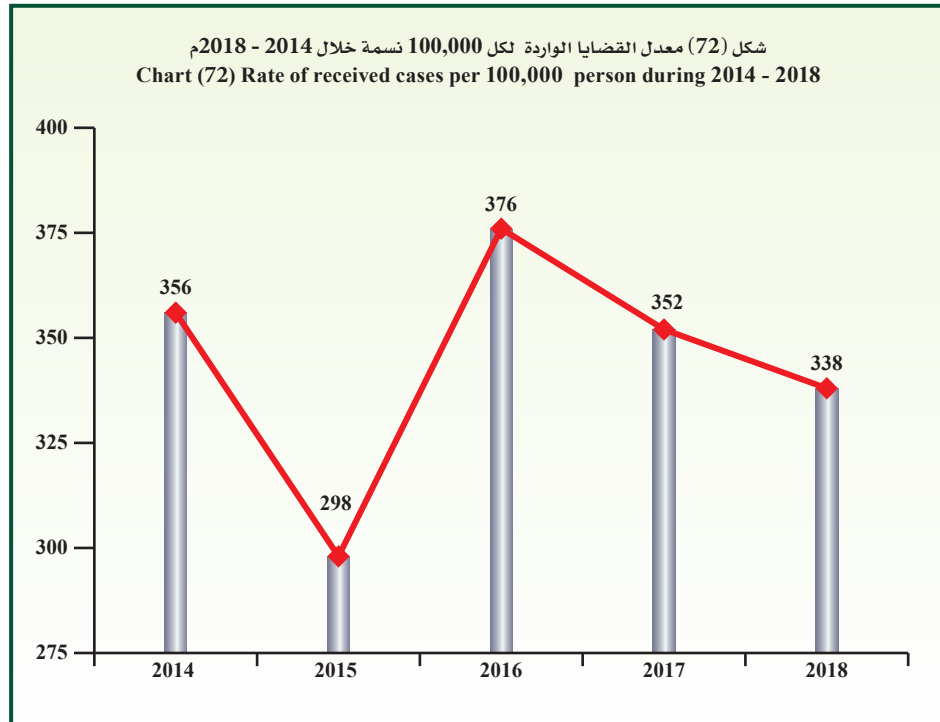
Table (99)

جدول (99)

Rate of received cases per 100,000 person of inhabitants during 2014 - 2018.

معدل القضايا الواردة لكل 100,000 نسمة من السكان خلال 2014 - 2018م.

التغير في معدل القضايا Change in cases rate	معدل القضايا Cases rate	إجمالي القضايا Total of cases	السكان Population	السنة Year
-	356	14375	4039445	2014
58-	298	12462	4183658	2015
78	376	16287	4330308	2016
24-	352	15604	4437590	2017
14-	338	15409	4563969	2018

شكل (72) معدل القضايا الواردة لكل 100,000 نسمة خلال 2014 - 2018م
Chart (72) Rate of received cases per 100,000 person during 2014 - 2018



Public Prosecution

النيابة العامة

Table (100)

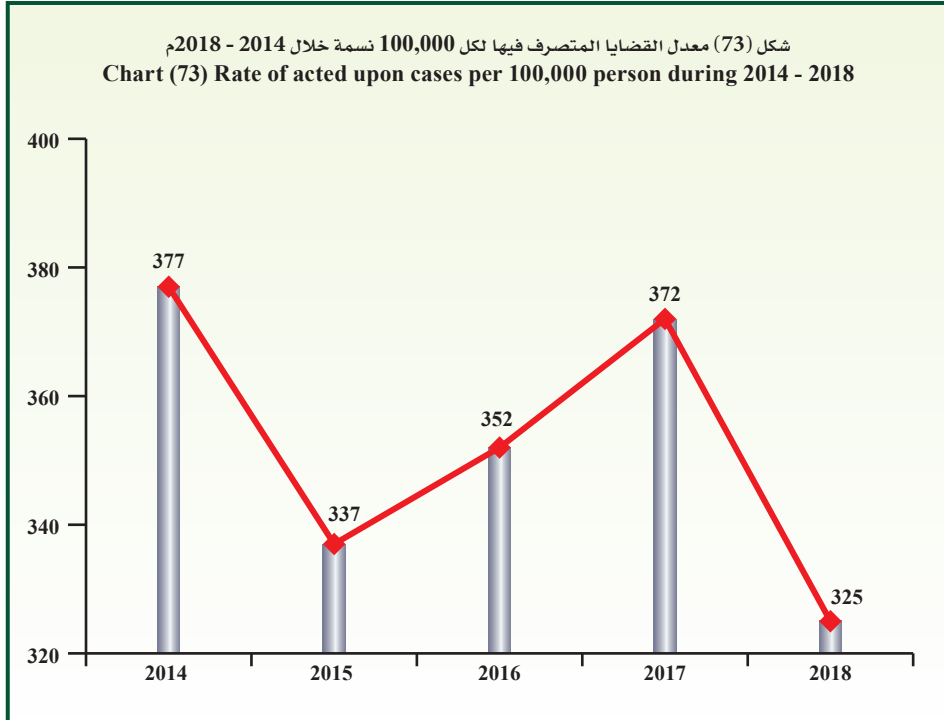
جدول (100)

Rate of acted upon cases per 100,000 person of inhabitants during 2014 - 2018.

معدل القضايا المتصرف فيها لكل 100,000 نسمة من السكان خلال 2014 - 2018م.

التغير في معدل القضايا Change in cases rate	معدل القضايا Cases rate	إجمالي القضايا Total of cases	السكان Population	السنة Year
-	377	15233	4039445	2014
40-	337	14082	4183658	2015
15	352	15241	4330308	2016
20	372	16506	4437590	2017
47-	325	14845	4563969	2018

شكل (73) معدل القضايا المتصرف فيها لكل 100,000 نسمة خلال 2014 - 2018م
Chart (73) Rate of acted upon cases per 100,000 person during 2014 - 2018



Public Prosecution

النيابة العامة

Table (101)

جدول (101)

Number of expected received cases during 2019 - 2023.

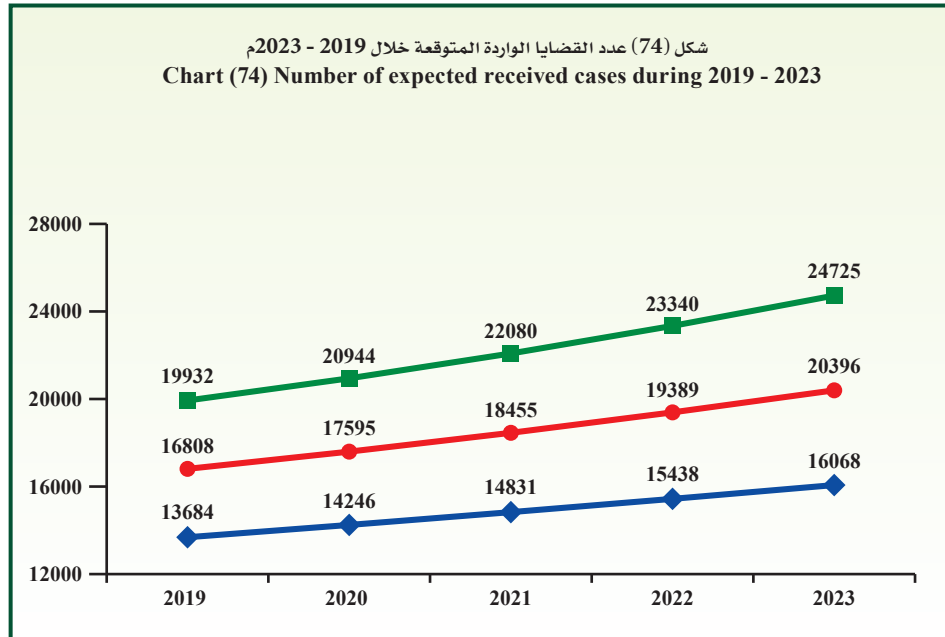
عدد القضايا الواردة المتوقعة خلال 2019 - 2023م.

أعلى Upper	متوقع Expected	أدنى Lower	السنة Year
19932	16808	13684	2019
20944	17595	14246	2020
22080	18455	14831	2021
23340	19389	15438	2022
24725	20396	16068	2023
22204	18529	14853	متوسط الفترة Period average

- Lower : Lower Confidence Intervals by 95%.
- Upper : Upper Confidence Intervals by 95%.

- أدنى : الحد الأدنى للعدد المتوقع بدرجة ثقة 95%.
- أعلى : الحد الأعلى للعدد المتوقع بدرجة ثقة 95%.

شكل (74) عدد القضايا الواردة المتوقعة خلال 2019 - 2023م
Chart (74) Number of expected received cases during 2019 - 2023



◆ Lower أدنى

● Expected متوقع

■ أعلى



Public Prosecution

النيابة العامة

Table (102)

جدول (102)

Number of expected acted upon cases during 2019 - 2023.

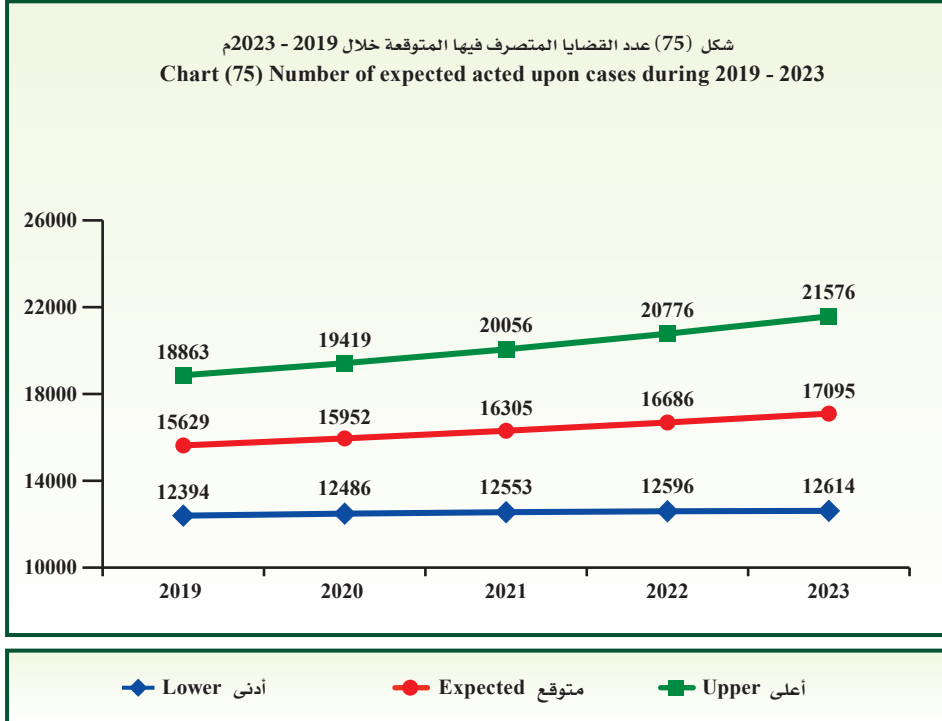
عدد القضايا المتصرف فيها المتوقعة خلال 2019 - 2023م.

أعلى Upper	متوقع Expected	أدنى Lower	السنة Year
18863	15629	12394	2019
19419	15952	12486	2020
20056	16305	12553	2021
20776	16686	12596	2022
21576	17095	12614	2023
20138	16333	12529	متوسط الفترة Period average

- Lower : Lower Confidence Intervals by 95%.
- Upper : Upper Confidence Intervals by 95%.

- أدنى : الحد الأدنى للعدد المتوقع بدرجة ثقة 95%.
- أعلى : الحد الأعلى للعدد المتوقع بدرجة ثقة 95%.

شكل (75) عدد القضايا المتصرف فيها المتوقعة خلال 2019 - 2023م
Chart (75) Number of expected acted upon cases during 2019 - 2023



Public prosecution**First: Received cases :**

- The total number of the received cases decreased from 15604 cases in 2017 to 15409 cases in 2018 by 195 cases, the estimate percent was 1.2%.

1- Misdemeanors cases :

- The received from the total of misdemeanors cases decreased from 9851 cases in 2017 to 9636 cases in 2018 by 215 cases, the estimate percent was 2.2% such as :

A-The received misdemeanors cases increased in each of:

- The cheques misdemeanors cases from 1495 cases in 2017 to 2025 cases in 2018 by 530 cases and a percentage of 35.5%.
- The trade misdemeanors cases from 2958 cases in 2017 to 3631 cases in 2018 by 673 cases with a percentage of 22.8%.
- The drugs addict misdemeanors cases from 1011 cases in 2017 to 1150 cases in 2018 by 139 cases with a percentage of 13.7%.

B- While the received misdemeanors cases decreased in each of:

- The information technology misdemeanors cases from 2532 cases in 2017 to 1288 cases in 2018 by 1244 cases and a percentage of 49.1%.
- The press misdemeanors cases from 129 cases in 2017 to 92 cases in 2018 by 37 cases and a percentage of 28.7%.
- The juveniles misdemeanors cases from 1692 cases in 2017 to 1409 cases in 2018 by 283 cases and a percentage of 16.7%.

النيابة العامة**أولاً: القضايا الواردة :**

- انخفض إجمالي عدد القضايا الواردة من 15604 قضية عام 2017 إلى 15409 قضية عام 2018 بمقدار 195 قضية أي بنسبة 1.2%.

1- قضايا الجنح :

- انخفض إجمالي قضايا الجنح الواردة من 9851 قضية عام 2017 إلى 9636 قضية عام 2018 بمقدار 215 قضية وبنسبة 2.2% حيث :

أ- ارتفع الوارد لقضايا الجنح في كل من :

- قضايا جنح شيكات من 1495 قضية عام 2017 إلى 2025 قضية عام 2018 أي بمقدار 530 قضية وبنسبة 35.5%.
- قضايا جنح التجارة من 2958 قضية عام 2017 إلى 3631 قضية عام 2018 أي بمقدار 673 قضية بنسبة 22.8%.
- قضايا جنح مدمني المخدرات من 1011 قضية عام 2017 إلى 1150 قضية عام 2018 أي بمقدار 139 قضية وبنسبة 13.7%.

ب- بينما انخفض الوارد لقضايا الجنح في كل من :

- قضايا جنح تقنية المعلومات من 2532 قضية في عام 2017 إلى 1288 قضية في عام 2018 أي بمقدار 1244 قضية وبنسبة 49.1%.
- قضايا جنح الصحافة من 129 قضية في عام 2017 إلى 92 قضية عام 2018 أي بمقدار 37 قضية وبنسبة 28.7%.
- قضايا جنح الأحداث من 1692 قضية في عام 2017 إلى 1409 قضية عام 2018 أي بمقدار 283 قضية وبنسبة 16.7%.



Public prosecution

2-Felonies cases :

- The received from the total of felonies cases increased from 5753 cases in 2017 to 5773 cases in 2018 by 20 cases and a percentage of 0.3% such as :

A- The received felonies cases increased in each of:

- The bank crimes from 287 cases in 2017 to 445 cases in 2018 by 158 cases and a percentage of 55.1%.
- The drugs and alcohol crimes from 1518 cases in 2017 to 1768 cases in 2018 by 250 cases and a percentage of 16.5%.
- The kidnapping, arresting and detention crimes from 245 cases in 2017 to 268 cases in 2018 by 23 cases and a percentage of 9.4%.
- The murder and physical assault crimes from 619 cases in 2017 to 646 cases in 2018 by 27 cases and a percentage of 4.4%.

B- While the received felonies cases decreased in each of:

- The vandalism crimes from 1700 cases in 2017 to 1513 cases in 2018 by 187 and a percentage of 11.0%.
- The defamation and reputation from 217 cases in 2017 to 214 cases in 2018 by 3 cases and a percentage of 1.4%.

3- Received cases by prosecution:

- The prosecution of commercial affairs reached to be the highest from the total of received to public prosecution where it reached 6095 cases by a percentage of 39.6%.

النيابة العامة

2- قضايا الجنائيات :

- ارتفع إجمالي الوارد في قضايا الجنائيات الواردة من 5753 قضية عام 2017 إلى 5773 قضية عام 2018 بمقدار 20 قضية وبنسبة 0.3% حيث :

أ- ارتفع الوارد لقضايا الجنائيات في كل من :

- جرائم البنوك من 287 قضية عام 2017 إلى 445 قضية عام 2018 بمقدار 158 قضية وبنسبة 55.1%.
- جرائم المخدرات المؤثرات العقلية من 1518 قضية عام 2017 إلى 1768 قضية عام 2018 بمقدار 250 قضية وبنسبة 16.5%.
- جرائم الخطف والقبض والحجز من 245 قضية عام 2017 إلى 268 قضية عام 2018 بمقدار 23 قضية وبنسبة 9.4%.
- جرائم القتل والاعتداء على النفس من 619 قضية عام 2017 إلى 646 قضية عام 2018 بمقدار 27 قضية وبنسبة 4.4%.

ب- بينما انخفض الوارد لقضايا الجنائيات في كل من :

- جرائم الاعتداء على مال الغير من 1700 قضية عام 2017 إلى 1513 قضية عام 2018 بمقدار 187 قضية وبنسبة 11.0%.
- جرائم الاعتداء على العرض والسمعة من 217 قضية عام 2017 إلى 214 قضية عام 2018 بمقدار 3 قضايا وبنسبة 1.4%.

3- القضايا الواردة حسب النيابة:

- تمثل نيابة الشؤون التجارية العدد الأكبر من إجمالي الوارد الكلي إلى النيابة العامة حيث بلغت 6095 قضية وبنسبة 39.6%.

Public prosecution

- Following that the prosecution of drugs and alcohol where it reached 2872 cases by a percentage of 18.6%, then juveniles prosecution by a percentage of 10.6%.
- Following that Al-Farwaniya prosecution reached 1009 cases and by a percentage of 6.5%, then Hawalli prosecution where it reached 5.1%, then Al-Jahraa and Capital prosecutions by a percentage of 4.8% and 4.4% respectively.
- The total received to public finances prosecution reached 84 cases by a percentage of 0.6%, then Al-Ahmedi prosecution by a percentage of 0.2%, then Mubarak Al-Kabeer prosecution by a percentage of 0.05%.

4- Descriptive statistical measurement:

- The annual mean of the received cases to the public prosecution reached 14827 cases during 2014 - 2018 with a standard deviation of 1332
- The chi-square test showed that for the received cases to public prosecution to be annually equaled during 2014 - 2018 there is a statistically significant difference where it reached 598.3 at significance level 5%.
- The trend of the received cases to the public prosecution during 2014 - 2018 showed non - significant extrusive general linear direction, that slope reached 521 cases at significance level 5%.

Second: Acted upon cases :

- The total cases decreased from 16506 cases in 2017 to 14845 cases in 2018 by 1661 cases and a percentage of 10.1%.

النيابة العامة

- يلي ذلك نيابة المخدرات والخمور حيث بلغ الوارد منها 2872 قضية وبنسبة 18.6%، ثم نيابة الأحداث بنسبة 10.6%.
- يلي ذلك نيابة الفروانية 1009 قضية وبنسبة 6.5%، ثم نيابة حولي بنسبة 5.1%، تليها نيابتي الجهراء والعاصمة بنسبة 4.8% و 4.4% على الترتيب.
- بلغ إجمالي الوارد إلى نيابة الأموال العامة 84 قضية وبنسبة 0.6% ثم نيابة الأحمدي بنسبة 0.2% ثم نيابة مبارك الكبير بنسبة 0.05%.

4- المقاييس الإحصائية المستخدمة:

- بلغ المتوسط السنوي للقضايا الواردة للنيابة العامة 14827 قضية خلال 2014 - 2018 وبانحراف معياري 1332
- أكد اختبار مربع كاي (كأ²) لتساوي القضايا الواردة للنيابة العامة سنوياً خلال 2014 - 2018 وجود اختلاف معنوي ذو دلالة إحصائية حيث بلغ 598.3 عند مستوى معنوية 5%.
- أظهر اختبار الاتجاه العام الخطي للقضايا الواردة للنيابة العامة خلال 2014 - 2018 وجود اتجاه عام خطي طردي غير معنوي حيث بلغ الميل 521 قضية عند مستوى معنوية 5%.

ثانياً: القضايا المتصرف فيها :

- انخفض إجمالي القضايا من 16506 قضية عام 2017 إلى 14845 قضية عام 2018 بمقدار 1661 قضية وبنسبة 10.1%.



Public prosecution

1- Misdemeanors cases :

- The acted upon from the total of misdemeanors cases decreased from 10504 cases in 2017 to 9039 cases in 2018 by 1465 cases, the estimate percent was of 13.9% such as :

A- The acted upon misdemeanors cases increased in each of :

- The cheques misdemeanors cases from 1350 cases in 2017 to 1768 cases in 2018 by 418 cases and a percentage of 31.0%.
- The trade misdemeanors cases from 3015 cases in 2017 to 3301 cases in 2018 by 286 cases and a percentage of 9.5%.

B- While the acted upon misdemeanors cases decreased in each of :

- The information technology misdemeanors cases from 2989 cases in 2017 to 1470 cases in 2018 by 1519 cases and a percentage of 50.8%.
- The press misdemeanors cases from 175 cases in 2017 to 115 cases in 2018 by 60 cases and a percentage of 34.3%.
- The juveniles misdemeanors cases from 1682 cases in 2017 to 1283 cases in 2018 by 399 cases and a percentage of 23.7%.
- The drugs addicts misdemeanors cases from 1255 cases in 2017 to 1056 cases in 2018 by 199 cases and a percentage of 15.9%.

2- Felonies cases :

- The acted upon from the total of felonies cases decreased from 6002 cases in 2017 to 5806 cases in 2018 by 196 cases, the estimate percent was of 3.3%.

النيابة العامة

1- قضايا الجرح:

- انخفض إجمالي قضايا الجرح المتصرف فيها من 10504 قضية عام 2017 إلى 9039 قضية عام 2018 بمقدار 1465 قضية وبنسبة 13.9% حيث :

أ- ارتفع المتصرف فيها لقضايا الجرح في كل من :

- قضايا جرح شيكات من 1350 قضية عام 2017 إلى 1768 قضية عام 2018 بمقدار 418 قضية أي بنسبة 31.0%.
- قضايا جرح التجارة من 3015 قضية عام 2017 إلى 3301 قضية عام 2018 بمقدار 286 قضية أي بنسبة 9.5%.

ب- بينما انخفض المتصرف فيها لقضايا الجرح في كل من :

- قضايا جرح تقنية المعلومات 2989 قضية عام 2017 إلى 1470 قضية عام 2018 بمقدار 1519 قضية أي بنسبة 50.8%.
- قضايا جرح الصحافة من 175 قضية عام 2017 إلى 115 قضية عام 2018 بمقدار 60 قضية وبنسبة 34.3%.
- قضايا جرح الأحداث من 1682 قضية عام 2017 إلى 1283 قضية عام 2018 بمقدار 399 قضية أي بنسبة 23.7%.
- قضايا جرح مدمني المخدرات من 1255 قضية عام 2017 إلى 1056 قضية عام 2018 بمقدار 199 قضية وبنسبة 15.9%.

2- قضايا الجنايات:

- انخفض إجمالي قضايا الجنايات المتصرف فيها من 6002 قضية عام 2017 إلى 5806 قضية عام 2018 بمقدار 196 قضية وبنسبة 3.3%.

Public prosecution

3- Acted upon cases by prosecution:

- The prosecution of commercial affairs reached to be the highest from the total of acted upon to public prosecution where it reached 4980 cases by a percentage of 33.5%.
- Following that the prosecution of drugs and alcohol where it reached 2157 cases by a percentage of 14.5%, then juveniles prosecution by a percentage of 10.2%.
- Following that Al-Farwaniya prosecution reached 930 cases and by a percentage of 6.3%, then Al-Jahraa prosecution where it reached 5.6%, then Hawalli prosecutions by a percentage of 5.3%, then Capital and public finances prosecutions by a percentage of 4.5% for each.
- The total of acted upon to Al-Ahmadi prosecution reached 42 cases by a percentage of 0.3%, then Mubarak Al-Kabeer prosecution by a percentage of 0.1%.

4- Descriptive statistical measurement:

- The annual mean of acted upon cases to the prosecution reached 15181 cases during 2014 - 2018 with a standard deviation of 785.2
- The chi-square test showed that for the acted upon cases in the prosecution to be annually equaled during 2014 - 2018 there is a statistically significant difference where it reached 203.1 at significance level 5%.
- The trend of the number acted upon cases in the public prosecution during 2014 - 2018 showed non - significant extrusive general linear direction, that slope reached 165 cases at significance level 5%.

النيابة العامة

3- القضايا المتصرف فيها حسب النيابة:

- تمثل نيابة الشئون التجارية العدد الأكبر من إجمالي المتصرف فيها الكلي إلى النيابة العامة حيث بلغ 4980 قضية ونسبة 33.5%.
- يلي ذلك نيابة المخدرات والخمور حيث بلغ المتصرف فيها 2157 قضية ونسبة 14.5%، ثم نيابة الأحداث بنسبة 10.2%.
- يلي ذلك نيابة الفروانية 930 قضية ونسبة 6.3%، ثم نيابة الجهراء بنسبة 5.6%، تليها نيابة حولي بنسبة 5.3%، ثم نيابتي العاصمة والأموال عامة بنسبة 4.5% لكلٍ منهما.
- بلغ إجمالي المتصرف فيها إلى نيابة الأحمدى 42 قضية ونسبة 0.3% ثم نيابة مبارك الكبير بنسبة 0.1%.

4- المقاييس الإحصائية المستخدمة:

- بلغ المتوسط السنوي للقضايا المتصرف فيها بالنيابة 15181 قضية خلال 2014 - 2018 وبانحراف معياري قدره 785.2
- أكد اختبار مربع كاي (كا²) لتساوي القضايا المتصرف فيها بالنيابة خلال 2014 - 2018 وجود اختلاف معنوي ذو دلالة إحصائية حيث بلغ 203.1 عند مستوى معنوية 5%.
- أظهر اختبار الاتجاه العام للخطي للقضايا المتصرف فيها بالنيابة العامة خلال 2014 - 2018 وجود اتجاه عام طردي غير معنوي حيث بلغ الميل 165 قضية عند مستوى معنوية 5%.



Public prosecution

* Rate of cases to inhabitants:

- The rate of received cases to public prosecution per 100,000 decreased from 352 cases in 2017 to 338 cases in 2018 by 14 cases.
- Also the rate of acted upon cases to public prosecution per 100,000 person decreased from 372 cases in 2017 to 325 cases in 2018 by 47 cases.

* Future predictions :

- The annual expected mean of received cases reached 18529 cases, the minimum is 14853 cases and the maximum is 22204 cases during 2019 - 2023, these predictions are trusted by 95%.
- The annual expected mean of acted upon cases reached 16333 cases, the minimum is 12529 cases and the maximum is 20138 cases during 2019 - 2023, these predictions are trusted by 95%.

النيابة العامة

* معدل القضايا للسكان:

- انخفض معدل القضايا الواردة للنيابة العامة لكل 100,000 من السكان من 352 قضية عام 2017 إلى 338 قضية عام 2018 بمقدار 14 قضية .
- كما انخفض معدل القضايا المتصرف فيها بالنيابة العامة لكل 100,000 من السكان من 372 قضية عام 2017 إلى 325 قضية عام 2018 بمقدار 47 قضية .

* التوقعات المستقبلية :

- بلغ المتوسط السنوي المتوقع للقضايا الواردة 18529 قضية ويحد أدنى 14853 قضية ، ويحد أعلى 22204 قضية خلال 2019 - 2023 وهذه التوقعات موثوق بها بدرجة 95%.
- بلغ المتوسط السنوي المتوقع للقضايا المتصرف فيها 16333 قضية ويحد أدنى 12529 قضية، ويحد أعلى 20138 قضية خلال 2019 - 2023 وهذه التوقعات موثوق بها بدرجة 95%.



Chapter Ten **10** الفصل العاشر

إدارة الرسوم القضائية
Judicial Fees Department

● Accomplishments of department by section

● إنجازات الإدارة حسب القسم



Judicial Fees

الرسوم القضائية

Table (103)

جدول (103)

Accomplishments of department by section during 2014 - 2018.

إنجازات الإدارة حسب القسم خلال 2014 - 2018م.

نسبة التغير عام 2018 عن عام 2017 Change ratio in year 2018 from 2017	2018	2017	2016	2015	2014	البيان Description	القسم Section
%25.9-	42991	58004	84062	78030	66826	تقدير رسوم محكمة العاصمة Fees estimation in capital court	تقدير الرسوم Fees estimation
%37.9-	5289	8514	10624	10310	9120	* أمانة خبير وتعديل طلبات Deposit of expert and amendment of demands	
%63.1	130900	80268	68967	56870	51112	تقدير رسوم المحاكم الجزئية Fees estimation in partial courts	
%27.6-	4178	5767				*** جمعية المحامين Lawyers association	
%20.2	183358	152553	163653	145210	127058	* إجمالي تقدير الرسوم Total of fees estimation	
%9.7-	54276	60076	46370	45691	39848	الملفات التي تم فحصها Checked files	فحص الدعاوى Checked proceedings
%17.8-	115310	140220	115110	121790	99230	** الكفالات المصادرة الخاصة بالمحكمة الكلية بالدينار الكويتي Guarantees of confiscation of Capital court private by Kuwaiti dinar	
%5.3	31310	29743	26770	31508	26969	الملفات التي تم مراجعتها Reviewed files	التدقيق والمراجعة Audit and review
%18.2-	16246	19855	16772	21884	14860	أوامر تقدير الرسوم والمصروفات Orders of fees estimation and expenses	
%15.0-	892	1049	984	1501	443	الفحص Check	
%72.6-	790	2879	3039	3691	1822	المطالبات Claims	
%57.2-	1682	3928	4023	5192	2265	إجمالي الملفات المعادة للتعديل Total of returned to modify files	الملفات المعادة للتعديل Returned modify files
%92.0	59221948	30846602	33595807	23349765	19182151	** المتحصلات (د.ك.) Receipts (K.D)	الصندوق Treasury
%18.7	5702484	4804716	6161857	5183325	4884766	** المصروفات كفالات وأمانات (د.ك.) Expenses Guarantees and secretariats (K.D)	
%14.9	989	861	964	1087	1314	عدد الإيصالات الملغاة No. of cancellation receipts	
%88.0-	1200	10000		121000		غرامات أسواق المال Capital markets penalties	
%127.6	40715	17885	10100	97055	51065	إجراءات غرامات جزائية Penal penalties procedures	

Note:

ملاحظة:

* The total of fees estimation were combined with deposit of expert and amendment of demands.

* تم ضم إجمالي تقدير الرسوم مع أمانة خبير وتعديل طلبات.

** Fils amounts were transferred to dinar.

** تم تقريب مبالغ الأفلاس إلى دينار.

** There are differences between financial transaction to another.

** هناك مبالغ مالية توجد بها فروق من معاملة إلى أخرى.

*** Lawyers association has been added in 2017.

*** تم إضافة جمعية المحامين ابتداء من عام 2017م.



Judicial Fees

Dependant / Table (103)

Accomplishments of department by section during 2014 - 2018.

الرسوم القضائية

تابع / جدول (103)

إنجازات الإدارة حسب القسم خلال 2014 - 2018م.

نسبة التغير عام 2018 عن عام 2017 Change ratio in year 2018 from 2017	2018	2017	2016	2015	2014	البيان Description		القسم Section
%11.2	9727	8744	8309	7169	2825	العدد Number	تم السداد Payment	المتابعة و تنفيذ الأوامر Follow up and execution of orders
%397.1	2925272	588476	905013	530968	405591	* المبلغ (د.ك) Amount (K.D)		
%35.4	14283	10549	9114	9446	2481	الإعلان Declaration		
%36.8	18333	13399	18208	13620	5253	استلام وإرسال أوامر من قسم المطالبات Receiving and sending orders from claims section		
%2.3-	4306	4409	3971	991	745	تقديم طلب منع السفر Apply demand for prevention of travel		
%56.4	24398	15599	10839	2913	1089	تقديم طلب حجز ما للمدين Apply impounded demand for a debtor		
%37.4-	5095	8139	4879	3724	966	تقديم طلب حجز مركبات Apply demand for impounded cars		
%61.9-	1023	2684	645	505	163	بنوك Banks	طلب رفع حجز Lifting demand impounded	
%44.7-	1409	2547	1119	686	223	سيارات Cars		
%45.1-	1350	2459	1090	780	205	منع سفر Prevention of travel		
%50.8-	3782	7690	2854	1971	591	إجمالي طلبات رفع الحجز Total of lifting impounded demand		
%50.2-	496	996	753	281	285	التظلمات Grievances		
%20.1	4530	3772	4785	3375	2263	المطالبات الودية Friendly claims		
-	8185					** أوامر مدخلة إمج Inputed orders image		

* Note: Fils amounts were transferred to dinar.

* ملاحظة: تم تقريب مبالغ الأفلان إلى دينار.

* Note: There are differences between financial transaction to another.

* ملاحظة: هناك مبالغ مالية توجد بها فروق من معاملة إلى أخرى.

** Note: Inputed orders image have been added from 2018.

** ملاحظة: تم إضافة أوامر مدخلة إمج ابتداء من عام 2018م.

Judicial Fees

الرسوم القضائية

Dependant / Table (103)

تابع / جدول (103)

Accomplishments of department by section during 2014 - 2018.

إنجازات الإدارة حسب القسم خلال 2014 - 2018م.

نسبة التغير عام 2018 عن عام 2017 Change ratio in year 2018 from 2017	2018	2017	2016	2015	2014	البيان Description	القسم Section
%13.5-	16099	18607	17606	18426	12600	العدد Number	أوامر تقدير رسوم تم إصدارها Emission fees estimation orders
%47.0-	5174945	9756962	4319529	3871222	7240918	** المبلغ (د.ك.) Amount (K.D)	
%13.1	526	465	791	1077	1252	ملفات تم تنفيذها Executed files	المطالبات Claims
%17.5	9089	7734	10329	8069	5523	أوامر منذلة بالصيغة التنفيذية (العاصمة وجزيناتها) Appended as executive (Capital - Partial courts)	
%27.1	40794	32089	34012	32248	29671	تنفيذيات تم استلامها من قسم التدقيق والمراجعة Executions had been received from audit and review section	
%6.6-	11635	12451	12545	9536	7679	استعلام (بطاقة مدنية - وزارة تجارة - هجرة) Inquiry (Civil ID - Trade ministry - Immigration)	
%5.2-	13586	14331	10461	3682	4228	إجمالي الصادر Total of outgoing	السكرتارية Secretary
%8.9-	8997	9878	10506	3710	5173	إجمالي الوارد Total of incoming	

* Note : There are differences between financial transaction to another.

* ملاحظة : هناك مبالغ مالية توجد بها فروق من معاملة إلى أخرى.

** Note : Fils amounts were transferred to dinar.

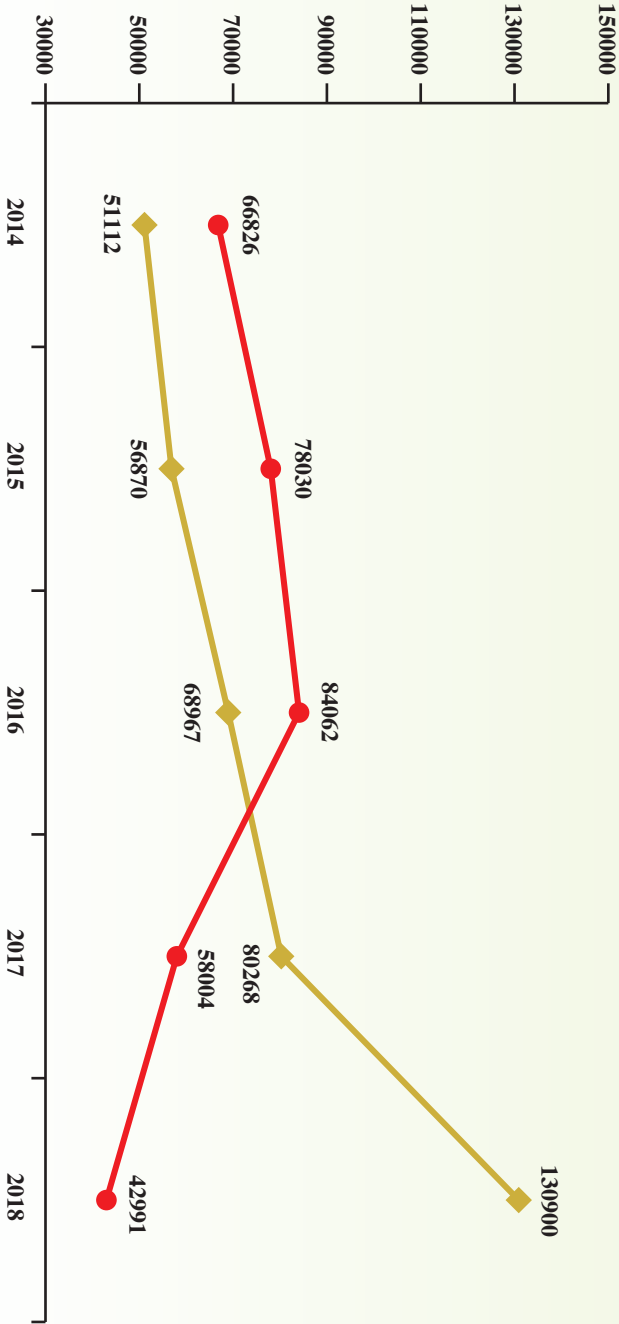
** ملاحظة : تم تقريب مبالغ الأفلاس إلى دينار.



Judicial Fees

الرسوم القضائية

شكل (76) عدد معاملات تقدير الرسوم في محكمة العاصمة والمحاكم الجزئية خلال 2014 - 2018م
Chart (76) Number of fees estimation transactions of Capital court and partial courts during 2014 - 2018



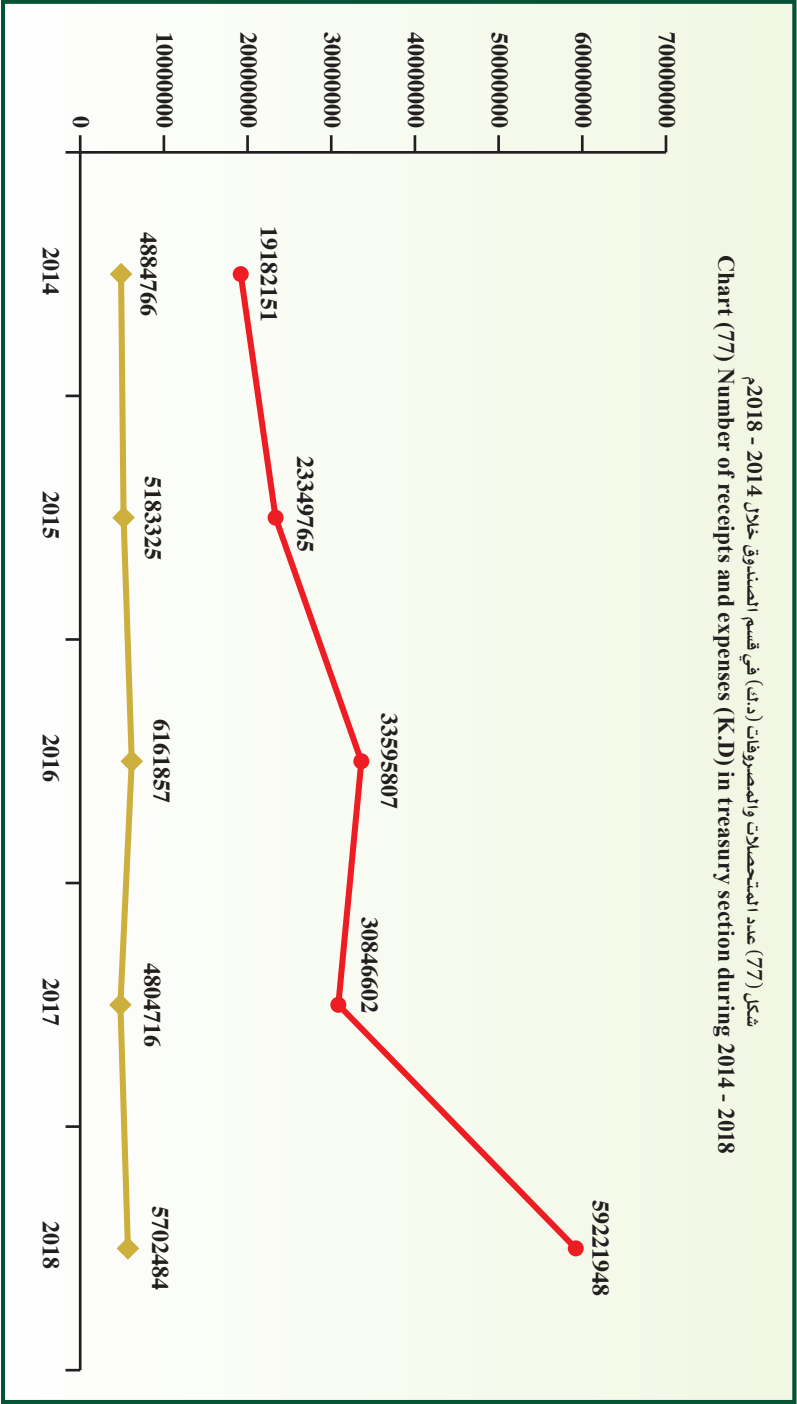
تقدير الرسوم بمحكمة العاصمة
Fees estimation in Capital court

تقدير الرسوم بالمحاكم الجزئية
Fees estimation in partial courts

Judicial Fees

الرسوم القضائية

شكل (77) عدد المتحصلات والمصروفات (د.ك) في قسم الصندوق خلال 2014 - 2018م
 Chart (77) Number of receipts and expenses (K.D) in treasury section during 2014 - 2018



المتحصلات Receipts
 المصروفات Expenses



Judicial Fees

الرسوم القضائية

Table (104)

جدول (104)

The total number of revenues in Judicial fees department in Family courts by the governorate during 2018.

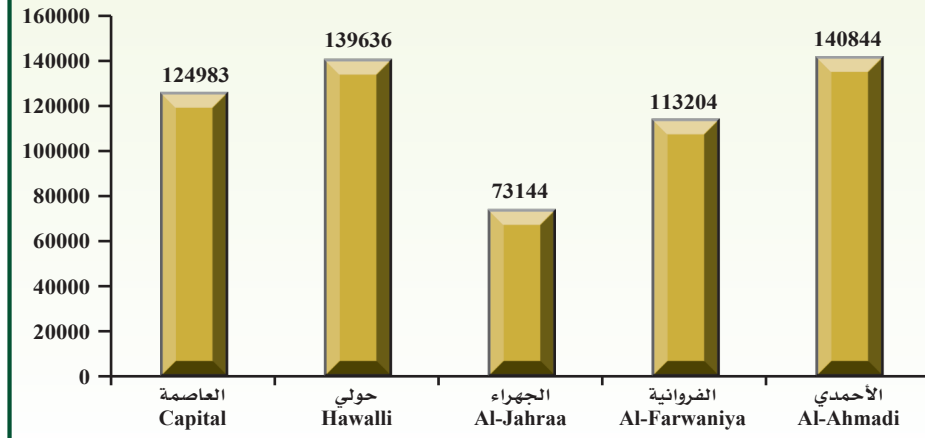
إجمالي إيرادات إدارة الرسوم القضائية في محاكم الأسرة حسب المحافظة خلال 2018م.

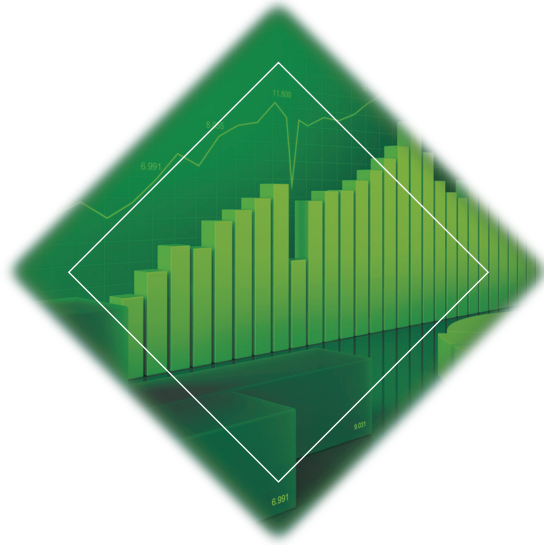
عدد الإيصالات الملغاة Number of cancellation receipts	الإجمالي Total	كفالات وأمانات (د.ك.) Guarantees and secretariats (K.D)	رسوم قضائية (د.ك.) Judicial fees (K.D)	الإيرادات Revenue المحافظة Governorate
65	124983	91650	33333	العاصمة Capital
23	139636	132351	7285	حولي Hawalli
24	73144	69480	3664	الجهراء Al-Jahraa
38	113204	97937	15267	الفروانية Al-Farwaniya
52	140844	133064	7780	الأحمدي Al-Ahmadi
202	591811	524482	67329	إجمالي الإيرادات بالدينار الكويتي Total of revenues in Kuwaiti dinars

* Note: Fils amounts were transferred to dinar.

* ملاحظة: تم تقريب مبالغ الأفلاس إلى دينار.

شكل (78) إجمالي إيرادات إدارة الرسوم القضائية في محاكم الأسرة حسب المحافظة خلال 2018م
Chart (78) The total number of revenues in Judicial fees department in Family courts
by the governorate during 2018





التحليل الإحصائي Statistical Analysis



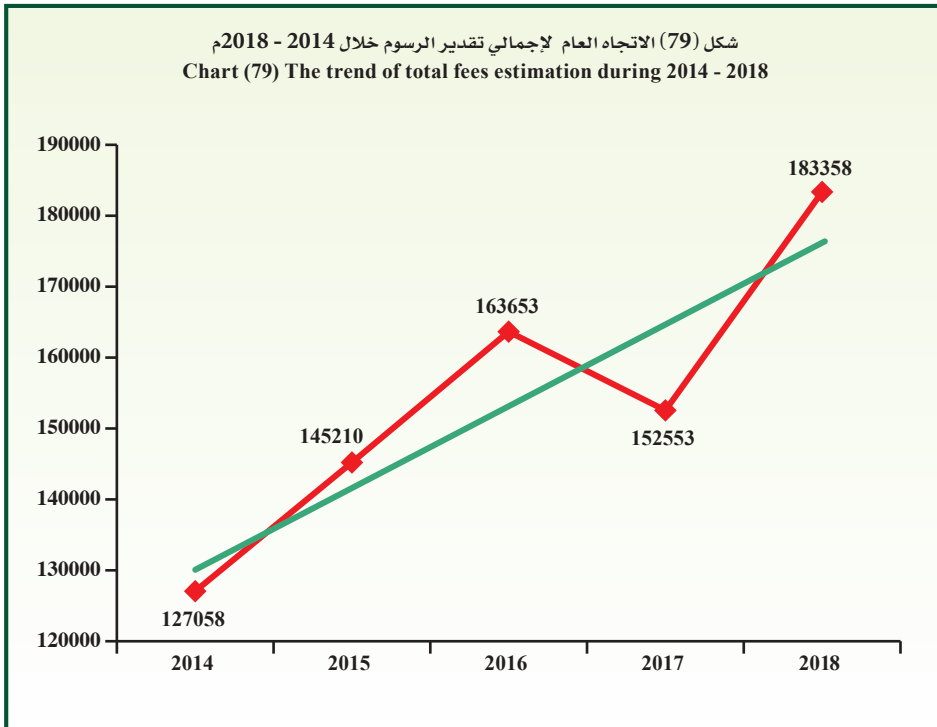
Judicial Fees

Descriptive statistical measurements
of total fees estimation.

الرسوم القضائية

المقاييس الإحصائية المستخدمة
لإجمالي تقدير الرسوم.

معنوية الميل Sig (Slope)	الميل Slope	المعنوية Sig	مربع كاي Chi - Square	معامل الاختلاف C.V	الانحراف المعياري St.Dev	المتوسط Mean	2018	2017	2016	2015	2014	السنة Year
0.035	11994.3	0.000	11399.1	12.2	18759.7	154366.4	183358	152553	163653	145210	127058	المقياس Measure





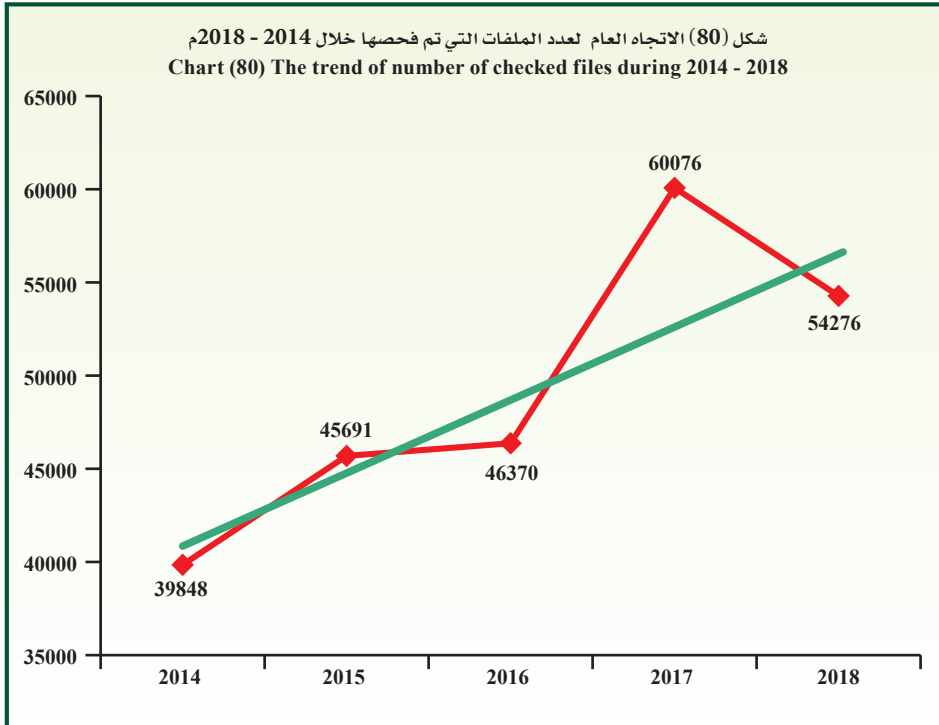
Judicial Fees

الرسوم القضائية

Descriptive statistical measurements
of number of checked files.

المقاييس الإحصائية المستخدمة
لعدد الملفات التي تم فحصها.

معنوية الميل Sig (Slope)	الميل Slope	المعدنية Sig	مربع كاي Chi - Square	معامل الاختلاف C.V	الانحراف المعياري St.Dev	المتوسط Mean	2018	2017	2016	2015	2014	السنة Year
0.060	4324.1	0.000	5112.9	14.4	7096.8	49252.2	54276	60076	46370	45691	39848	المقياس Measure



Judicial Fees

Fees estimation section :

- Total of fees proceedings estimation in department increased from 152553 proceedings in 2017 to 183358 proceedings in 2018, the estimate percent was 20.2%.

* Descriptive statistical measurements :

- The annual mean for the proceedings fees estimation that has been accomplished was 154366 proceedings during 2014 - 2018 with standard deviation of 18759.7
- The chi-square test showed that for the number of proceedings fees estimation to be annually equaled during 2014 - 2018 there is a statistically significant difference where it reached 11399.1 at significance level 5%.
- The trend of the accomplished proceedings fees estimation during 2014 - 2018 showed significant extrusive general linear direction, that slope reached 11994 proceedings at significance level 5%.

Checked proceedings section :

- Total number of checked files in department decreased from 60076 files in 2017 to 54276 files in 2018, the estimate percent was 9.7%.

* Descriptive statistical measurements :

- The annual mean for the number of checked files reached 49252 files during 2014 - 2018 with standard deviation of 7096.8
- The chi-square test showed that for the number of checked files to be annually equaled during 2014 - 2018 there is a statistically significant difference where it reached 5112.9 at significance level 5%.

الرسوم القضائية

قسم تقدير الرسوم:

- ارتفع إجمالي عدد صحف تقدير الرسوم بالإدارة من 152553 صحيفة عام 2017 إلى 183358 صحيفة عام 2018 أي بنسبة 20.2%.

* المقاييس الإحصائية المستخدمة :

- بلغ المتوسط السنوي لعدد صحف تقدير الرسوم المنجزة 154366 صحيفة خلال 2014 - 2018 وبانحراف معياري قدره 18759.7
- أكد اختبار مربع كاي (كا²) لتساوي عدد صحف تقدير الرسوم سنوياً خلال 2014 - 2018 وجود اختلاف معنوي ذو دلالة إحصائية بلغ 11399.1 عند مستوى معنوية 5%.
- أظهر اختبار الاتجاه العام الخطي لصحف تقدير الرسوم المنجزة خلال 2014 - 2018 وجود اتجاه عام خطي طردي معنوي بلغ الميل 11994 صحيفة عند مستوى معنوية 5%.

قسم فحص الدعاوى :

- انخفض إجمالي عدد الملفات التي تم فحصها بالإدارة من 60076 ملف عام 2017 إلى 54276 ملف عام 2018 أي بنسبة 9.7%.

* المقاييس الإحصائية المستخدمة :

- بلغ المتوسط السنوي لعدد الملفات التي تم فحصها 49252 ملف خلال 2014 - 2018 وبانحراف معياري قدره 7096.8
- أكد اختبار مربع كاي (كا²) لتساوي عدد الملفات التي تم فحصها سنوياً خلال 2014 - 2018 وجود اختلاف معنوي ذو دلالة إحصائية بلغ 5112.9 عند مستوى معنوية 5%.



Judicial Fees

- The trend of the number of checked files during 2014 - 2018 showed non-significant extrusive general linear direction, that slope reached 4324 files at significance level 5%.

Audit and review section :

- The number of reviewed files increased from 29743 files in 2017 to 31310 files in 2018, the estimate percent was 5.3%.
- The number of claims files returned to modify decreased from 2879 files in 2017 to 790 files in 2018, the estimate percent was 72.6%, then the number of orders of fees estimation and expenses by 18.2%, then the number of check files returned to modify by 15.0%.

Treasury section :

- The receipts increased from 30846602 K.D in 2017 to 59221948 K.D in 2018, the estimate percent was 92.0%, and expenses (Guarantees and secretariats) also increased from 4804716 K.D in 2017 to 5702484 K.D in 2018, the estimate percent was 18.7%.

Follow up and execution of orders section :

- Number of apply impounded demand for a debtor increased in 2018 from 2017 by percentage of 56.4%.
- Also number of receiving and sending orders from claims section increased in 2018 from 2017 by percentage of 36.8%.
- Number of declaration orders increased by percentage of 35.4% in 2018 from 2017.

الرسوم القضائية

- أظهر اختبار الاتجاه العام الخطي لعدد الملفات التي تم فحصها خلال 2014 - 2018 وجود اتجاه عام خطي طردي غير معنوي بلغ الميل 4324 ملف عند مستوى معنوية 5%.

قسم التدقيق والمراجعة :

- ارتفع عدد الملفات التي تم مراجعتها من 29743 ملف عام 2017 إلى 31310 ملف عام 2018 أي بنسبة 5.3%.
- انخفض عدد ملفات المطالبات المعادة للتعديل من 2879 ملف عام 2017 إلى 790 ملف عام 2018 بنسبة 72.6%، ثم عدد أوامر تقدير الرسوم والمصروفات بنسبة 18.2%، وأخيراً عدد ملفات الفحص المعادة للتعديل بنسبة 15.0%.

قسم الصندوق :

- ارتفعت المتحصلات من 30846602 د.ك عام 2017 إلى 59221948 د.ك عام 2018 أي بنسبة 92.0%، وارتفعت أيضاً المصروفات (كفالات وأمانات) من 4804716 د.ك عام 2017 إلى 5702484 د.ك عام 2018 أي بنسبة 18.7%.

قسم المتابعة و تنفيذ الأوامر :

- ارتفع عدد تقديم طلب حجز ما للمدين في عام 2018 عن عام 2017 بنسبة 56.4%.
- كما ارتفع عدد اجراءات استلام وإرسال أوامر من قسم المطالبات في عام 2018 عن عام 2017 بنسبة 36.8%.
- ارتفع عدد أوامر الإعلان في عام 2018 عن عام 2017 بنسبة 35.4%.

Judicial Fees

- Number of friendly claims increased in 2018 from 2017 by percentage of 20.1%.
- Number of payment order increased in 2018 from 2017 by percentage of 11.2%, and its total amount also increased from 588476 K.D to 2925272 K.D, the estimate percent was 397.1%.
- Number of lifting impounded demand decreased in 2018 from 2017 by percentage of 50.8%, and the highest decrease is in number of lifting impounded demand for banks, then prevention of travel, then cars.
- Number of grievances decreased in 2018 from 2017 by percentage of 50.2%.
- Number of apply demand for impounded cars decreased in 2018 from 2017 by percentage of 37.4%.
- Number of apply demand for prevention of travel decreased in 2018 from 2017 by percentage of 2.3%.

Claims section :

- Number of executions had been received from audit and review section increased from 32089 transactions in 2017 to 40794 transactions in 2018, the estimate percent was 27.1%.
- Number appended as executive in capital and its partials increased from 7734 orders in 2017 to 9089 orders in 2018, the estimate percent was 17.5%.
- Number of executed files increased from 465 files in 2017 to 526 files in 2018, the estimate percent was 13.1%.

الرسوم القضائية

- ارتفع عدد المطالبات الودية عام 2018 عن عام 2017 بنسبة 20.1%.
- ارتفع عدد الأوامر التي تم سدادها في عام 2018 عن عام 2017 بنسبة 11.2%، وارتفعت أيضاً جملة مبالغها من 588476 د.ك إلى 2925272 د.ك أي بنسبة 397.1%.
- انخفض عدد طلبات رفع الحجز عام 2018 عن عام 2017 بنسبة 50.8%، وكان أعلى انخفاض في عدد طلبات رفع حجز البنوك ثم منع السفر وتليها السيارات.
- انخفض عدد التظلمات في عام 2018 عن عام 2017 بنسبة 50.2%.
- وكذلك انخفض عدد تقديم طلب حجز مركبات في عام 2018 عن عام 2017 بنسبة 37.4%.
- انخفض عدد معاملات تقديم طلب منع سفر في عام 2018 عن عام 2017 بنسبة 2.3%.

قسم المطالبات :

- ارتفع عدد معاملات التنفيذيات التي تم استلامها من قسم التدقيق والمراجعة من 32089 معاملة في 2017 إلى 40794 معاملة عام 2018 بنسبة 27.1%.
- ارتفع عدد الأوامر المذيلة بالصيغة التنفيذية من العاصمة وجزيئاتها من 7734 أمر عام 2017 إلى 9089 أمر عام 2018 أي بنسبة 17.5%.
- ارتفع عدد الملفات التي تم تنفيذها من 465 ملف عام 2017 إلى 526 ملف عام 2018 أي بنسبة 13.1%.




Judicial Fees

- Number of emission fees estimation orders decreased from 18607 orders in 2017 to 16099 orders in 2018, the estimate percent was 13.5% and its amount decreased by 47.0%.
- Number of inquiries (civil ID, trade ministry and immigration) also decreased from 12451 inquiries in 2017 to 11635 inquiries in 2018, the estimate percent was 6.6%.

الرسوم القضائية

- انخفض عدد أوامر تقدير الرسوم المصدرة من 18607 أمر في 2017 إلى 16099 أمر عام 2018 بنسبة 13.5%، وانخفضت مبالغها بنسبة 47.0%.
- انخفض أيضاً عدد الاستعلامات (البطاقة المدنية ووزارة التجارة والهجرة) من 12451 استعلام عام 2017 إلى 11635 استعلام عام 2018 أي بنسبة 6.6%.



Chapter Eleven

11

الفصل الحادي عشر

الإدارة العامة للتنفيذ General Execution Department

- Number of procedures in departments
- Prevention of travel section
- Leases section
- Inheritance section
- Declaration section
- Family court execution

- عدد الإجراءات بالإدارات
- قسم منع السفر
- قسم الإيجارات
- قسم التركات
- قسم الإعلان
- تنفيذ محكمة الأسرة



General Execution Department

الإدارة العامة للتنفيذ

Table (105)

جدول (105)

Number of the procedures in the departments by side and type of procedure during 2018 in comparisons with 2017.

عدد الإجراءات بالإدارات حسب الجهة ونوع الإجراء خلال 2018 مقارناً بعام 2017م.

نسبة عدد الإجراءات الإجمالي Ratio of procedures to the total	الإجمالي Total	المطار Airport	مبارك الكبير Mubarak Al-Kabeer	الأحمدي Al-Ahmadi	الجهراء Al-Jahraa	الفروانية Al-Farwaniya	حوالي Hawalli	العاصمة Capital	الجهة Side	نوع الإجراء Type of procedure
%3.3	113929		10603	10596	14594	5431	29040	43665		محضر حجز تنفيذي بما للمدين لدى الغير Record of an executive impound to other
%0.8	26247		3242	2893	1484	1427	3594	13607		محضر رفع حجز Lifting record impound
%3.5	123142	108	7362	22588	17612	33021	27357	15094		طلب حجز وضبط سيارة Demand of car impound and adjust
%1.7	58540	248	5016	10035	9787	13156	12430	7868		طلب رفع حجز تنفيذي عن سيارة Demand of cancelling executive car impound
%3.3	114574	15109	11589	13487	5804	12184	18346	38055		محضر إثبات حالة Record proof case
%0.3	9142		1416	709	3402	3102	258	255		محضر استلام مبلغ خارج الإدارة Record receipts amount of money outside the department
%1.2	41132	29600	742	2272	2145	1945	2353	2075		محضر عرض مدين Record of presenting debtor
%1.6	56664	238	5078	11178	9884	11854	10778	7654		إخطار بتنفيذ حكم Notice for judgment execution
%0.2	6295		239	1019	270	948	2611	1208		طلب تنفيذ حكم Demand for judgment execution
%0.2	5315	1	95	511	242	543	821	3102		طلب حجز تنفيذي Demand of an executive impound
%25.4	883294	895	45114	115670	90669	256358	181011	193577		طلب حجز تنفيذي بما للمدين لدى الغير Demand of an executive impound to other
%3.1	107624	6	5980	21486	17644	28039	22061	12408		طلب منع سفر Prevention of travel demand
%2.6	89425	1	5014	18280	13890	24080	18895	9265		طلب ضبط واحضار مدين Arrest demand and debtor arraignment
%2.9	101366	17	7091	22522	17037	25794	19208	9697		أمر ضبط واحضار مدين Arrest order and debtor arraignment
%1.0	35605	13	2875	6771	6143	7774	7878	4151		تجديد أمر ضبط واحضار مدين Renew arrest order and debtor arraignment
%2.2	78198	43487	2338	6548	6636	7337	6851	5001		رفع أمر ضبط واحضار مدين Cancelling arrest order and debtor arraignment
%1.7	59141		57	12845	11	32490	2065	11673		طلب تحويل ملف لقسم Demand of transferred file to section



General Execution Department

الإدارة العامة للتنفيذ

Dependant / Table (105)

تابع / جدول (105)

Number of the procedures in the departments by side and type of procedure during 2018 in comparisons with 2017.

عدد الإجراءات بالإدارات حسب الجهة ونوع الإجراء خلال 2018م مقارنةً بعام 2017م.

نسبة عدد الإجراءات الإجمالي Ratio of procedures to the total	الإجمالي Total	المطار Airport	مبارك الكبير Mubarak Al-Kabeer	الأحمدي Al-Ahmadi	الجهراء Al-Jahraa	الغروانية Al-Farwaniya	حولي Hawalli	العاصمة Capital	الجهة Side نوع الإجراء Type of procedure
%0.8	27352		3559	3040	1843	1694	3655	13561	طلب رفع حجز Lifting demand impound
%1.1	38143	186	3239	7004	8685	9335	5340	4354	شهادة لمن يهيمه الأمر Certificate whom it may concern
%1.9	67805		4496	9480	11570	7278	15315	19666	ملفات تم تنفيذها Executed files
%0.03	876		95	256	143	83	142	157	فتح ملف (لتعديل نفقة) Open file (Adjustment expense)
%10.2	354936	33346	9261	30085	23775	38903	33593	185973	استمارة توريد Import form
%7.9	276353	33256	8951	29152	22671	36980	32056	113287	إيصال توريد Import receipt
%2.3	79656		7677	12977	8844	12094	14404	23660	أمر تأكيد صرف Order confirmation exchange
%2.3	79589		7679	12965	9097	12014	14326	23508	استمارة صرف Exchange form
%2.3	79383		7670	12956	9092	11993	14318	23354	إذن صرف Spend band
%0.8	26770	33	714	10035	602	7364	2027	5995	استمارة تحصيل رسوم Collection form fees
%2.1	74422	33	696	9863	585	7006	1836	54403	إيصال تحصيل رسوم Collection receipt fees
%4.3	148163		6889	26956	18585	33875	34221	27637	إعلان بالصيغة التنفيذية للحكم من التنفيذ Declared of an executive form judgment from execution
%9.0	316536	27923	19861	62139	33836	50120	53636	69021	إجراءات أخرى Other procedures
%100.0	3479617	184500	194638	506318	366582	694222	590426	942931	إجمالي 2018 Total 2018
-	3167692	163528	166819	509345	277369	679702	546432	824497	إجمالي 2017 Total 2017
-	%9.8	%12.8	%16.7	%0.6-	%32.2	%2.1	%8.1	%14.4	نسبة التغير Change ratio

General Execution Department

الإدارة العامة للتنفيذ

Table (106)

جدول (106)

Number of executed procedures in prevention of travel and arresting section by the side and type of procedure during 2018 in comparisons with 2017.

عدد الإجراءات التي تم تنفيذها بقسم منع السفر والتوقيف حسب الجهة ونوع الإجراء خلال 2018م مقارنة بعام 2017م.

نسبة عدد الإجراءات الاجرائية Ratio of procedures to the total	الإجمالي Total	المطار Airport	الجهراء Al-Jahraa	مبارك الكبير Mubarak Al-Kabeer	الأحمدي Al-Ahmadi	الفروانية Al-Farwaniya	حوالي Hawalli	العاصمة Capital	الجهة Side	نوع الإجراء Type of procedure
38.21%	86225		13766	4969	19099	22556	17594	8241		أمر منع سفر Order of prevention of travel
22.33%	50397	19485	5625	2030	5688	7226	6009	4334		أمر رفع منع سفر Order of cancelling a prevention of travel
0.01%	20					1		19		أمر إفراج بدون ضمان No bail release order
0.14%	309						7	302		كفالة منع السفر Bail of prevention of travel
0.08%	173	93					21	59		طلب رفع حجز تنفيذي عن سيارة Demand of cancelling excutive car impound
7.88%	17784	14277	57				247	3203		محضر إثبات حالة Record proof case
1.17%	2632						1845	787		محضر عرض مدين Record of presenting debtor
0.01%	31	6					21	4		إخطار بتنفيذ حكم Notice for judgment execution
0.04%	101	1	10	2		4	2	82		طلب منع سفر Prevention of travel demand
0.00%	5						1	4		تجديد أمر ضبط واحضار مدين Renew arrest order and debtor arraignment
7.87%	17753	15024					1759	970		رفع أمر ضبط واحضار مدين Cancelling arrest order and debtor arraignment
0.00%	2							2		طلب إحضار سجين A prisoner arraignment demand
0.30%	671	2	413		101		11	144		شهادة لمن يهمة الأمر Certificate whom it may concern
0.10%	231	122					9	100		إغلاق ملف File closed



General Execution Department

الإدارة العامة للتنفيذ

Dependant / Table (106)

تابع / جدول (106)

Number of executed procedures in prevention of travel and arresting section by the side and type of procedure during 2018 in comparisons with 2017.

عدد الإجراءات التي تم تنفيذها بقسم منح السفر والتوقيف حسب الجهة ونوع الإجراء خلال 2018م مقارنا بعام 2017م.

نسبة عدد الإجراءات الإجمالي Ratio of procedures to the total	الإجمالي Total	المطار Airport	الجهراء Al-Jahraa	مبارك الكبير Mubarak Al-Kabeer	الأحمدي Al-Ahmadi	الفروانية Al-Farwaniya	حولي Hawalli	العاصمة Capital	الجهة Side		نوع الإجراء Type of procedure
%0.13	287	139					10	138	إعادة فتح ملف مغلق Re-open closed file		
%0.01	32							32	ملفات تم تنفيذها Executed files		
%0.01	20	7						13	إعادة فتح ملف تم تنفيذه Re-open an executed files		
%0.04	85						70	15	* إجراءات أخرى Other procedures		
%10.84	24471	24154					55	262	عدد الإجراءات No. of procedures	استمارة توريد Import form	
	11,319,005	11,208,189					13667	97149	جملة المبالغ (د.ك.) Total amount (K.D)		
%10.83	24436	24135					49	252	عدد الإجراءات No. of procedures	إيصال توريد Import receipt	
	11,302,124	11,199,392					12547	90185	جملة المبالغ (د.ك.) Total amount (K.D)		
%100.00	225665	97445	19871	7001	24888	29787	27710	18963	إجمالي 2018 Total 2018		
	232606	96664	18256	7453	27648	34402	32210	15973	إجمالي 2017 Total 2017		
	%3.0-	%0.8	%8.8	%6.1-	%10.0-	%13.4-	%14.0-	%18.7	نسبة التغير Change ratio		

* ملاحظة: أخرى (تكاليف بالحضور، محضر استلام مبلغ خارج الإدارة، طلب ضبط وإحضار مدين، أمر ضبط وإحضار مدين، كتاب إلى إدارة كتاب المحكمة الكلية- بيوع، محضر تسليم، محضر استلام، محضر تسليم محضون، طلب تنفيذ حكم، طلب حجز تنفيذي بما للمدين لدى الغير، طلب ضبط سيارة).

General Execution Department

الإدارة العامة للتنفيذ

Table (107)

جدول (107)

Number of executed procedures in the leases section by the side and type of procedure during 2018 in comparisons with 2017.

عدد الإجراءات التي تم تنفيذها بقسم الإيجارات حسب الجهة ونوع الإجراء خلال 2018م مقارنًا بعام 2017م.

نسبة عدد الإجراءات الإجمالي Ratio of procedures to the total	الإجمالي Total	مبارك الكبير Mubarak Al-Kabeer	الاحمدي AL-Ahmadi	الجهراء AL-Jahraa	الفروانية AL-Farwaniya	حوالي Hawalli	العاصمة Capital	الجهة Side		نوع الإجراء Type of procedure
%2.58	3036	67	455	292	680	949	593			New warnings display إنذارات عرض جديدة
%1.20	1413	16	323	67	13	475	519			Monthly depositing a rent certificate شهادة ايداع أجرة شهرية
%0.60	711	6	6	3	582	102	12			Record proof case محضر إثبات حالة
%0.43	502		1		498	3				Certificate whom it may concern شهادة لمن يهمه الامر
%0.07	84	1	31	3	41	6	2			File closed إغلاق ملف
%0.08	89		31	7	47	2	2			Re-open closed file إعادة فتح ملف مغلق
%0.03	35		2	1		5	27			Re-open an executed file إعادة فتح ملف تم تنفيذه
%1.99	2350		8	2		39	2301			Executed files ملفات تم تنفيذها
%0.00	0									Record of deposit محضر ايداع
%0.00	1			1						Record of delivery محضر تسليم
%0.00	1					1				Demand of cancelling executive car impound طلب رفع حجز تنفيذي عن سيارة
%17.83	21021	410	7903	413	6520	1399	4376	عدد الإجراءات No. of procedures	استمارة توريد Import form	
	26211770	434672	7123807	1682453	4821008	2059303	10090527	جملة المبالغ (د.ك.) Total amount (K.D)		
%5.49	6475	364	2026	205	1414	669	1797	عدد الإجراءات No. of procedures	استمارة صرف Exchange form	
	22394171	621536	7476139	1335348	2631786	2112320	8217042	جملة المبالغ (د.ك.) Total amount (K.D)		
%5.46	6441	363	2024	205	1413	668	1768	عدد الإجراءات No. of procedures	إذن صرف Spend band	
	22232924	613536	7471519	1335348	2631586	2111900	8069035	جملة المبالغ (د.ك.) Total amount (K.D)		
%5.73	6756	365	2079	211	1515	789	1797	عدد الإجراءات No. of procedures	أمر تأكيد صرف Order confirmation exchange	
	22882609	625013	7631015	1342265	2842496	2227674	8214146	جملة المبالغ (د.ك.) Total amount (K.D)		
%58.51	68986	398	7781	403	6258	1326	52820	عدد الإجراءات No. of procedures	ايصال توريد Import receipt	
	50802145	410369	6975893	1673807	4670166	1996236	35075674	جملة المبالغ (د.ك.) Total amount (K.D)		
%100.0	117901	1990	22670	1813	18981	6433	66014	Total 2018		إجمالي 2018
-	163364	1657	27208	3726	37975	24684	68114	Total 2017		إجمالي 2017
	%27.8-	%20.1	%16.7-	%51.3-	%50.0-	%73.9-	%3.1-	Change ratio		نسبة التغير

* Note: Amount are approximated files approximated to K.D.

* ملاحظة: تم تقريب مبالغ الأفلان إلى دينار كويتي.



General Execution Department

الإدارة العامة للتنفيذ

Table (108)

جدول (108)

Number of executed procedures in inheritance section during 2018 in comparisons with 2017.

عدد الإجراءات التي تم تنفيذها بقسم التركات خلال 2018م مقارنةً بعام 2017م.

نسبة التغير Change ratio	عدد الإجراءات Number of procedures		نوع الإجراء Type of procedure
	عام 2017 year 2017	عام 2018 year 2018	
%23.6	1153	1425	إنذارات عرض جديدة (الملفات الجديدة) New warnings display (New files)
-		2	شهادة إيداع أجرة شهرية Monthly depositing a rent certificate
%50.0	2	3	محضر إثبات حالة Record proof case
%62.5-	8	3	إغلاق ملف File closed
%88.9-	9	1	إعادة فتح ملف مغلق Re-open closed file
-		115	إعادة فتح ملف تم تنفيذه Re-open an executed file
%40.2-	6208	3715	ملفات تم تنفيذها Executed files
-	1		رفع أمر ضبط و احضار مدين Cancelling arrest order and debtor arraignment
%50.0	2	3	شهادة لمن يهيمه الأمر Certificate whom it may concern
-		1	محضر رفع حجز Lifting record impound
%34.8	46	62	عدد الإجراءات No. of procedures
%91.0	76975	147056	جملة المبالغ (د.ك.) Total amount (K.D)
%32.6	46	61	عدد الإجراءات No. of procedures
%90.4	76975	146596	جملة المبالغ (د.ك.) Total amount (K.D)
%86.4	2860	5330	عدد الإجراءات No. of procedures
%94.6	10452189	20343225	جملة المبالغ (د.ك.) Total amount (K.D)
%85.8	2876	5345	عدد الإجراءات No. of procedures
%94.1	10492616	20368253	جملة المبالغ (د.ك.) Total amount (K.D)
%86.4	2837	5289	عدد الإجراءات No. of procedures
%95.6	10329633	20208130	جملة المبالغ (د.ك.) Total amount (K.D)
%33.1	16048	21355	الإجمالي Total

* Note: Amount are approximated files approximated to K.D.

* ملاحظة: تم تقريب مبالغ الأفلاس إلى دينار كويتي.

General Execution Department

الإدارة العامة للتنفيذ

Table (109)

جدول (109)

Received and declared in the declaration section by the side and type of procedure during 2018 in comparisons with 2017.

الوارد والمعلن بقسم الإعلان حسب الجهة ونوع الإجراء خلال 2018م مقارنة بعام 2017م.

نسبة التغير Change ratio	إجمالي Total 2017	إجمالي Total 2018	الجهراء Al-Jahraa	مبارك الكبير Mubarak Al-Kabeer	الأحمدي Al-Ahmadi	الفروانية Al-Farwaniya	حوالي Hawalli	العاصمة Capital	الجهة Side		نوع الإجراء Type of procedure
									الوارد Received	المعلن Declared	
%0.8	146930	148162	18585	6889	26956	33875	34221	27636	الوارد Received	الأحكام المعلنة (العادي والشخصي)	Declared judgments regular and personal
%0.9	142396	143662	18499	6878	26922	32253	32235	26875	المعلن Declared		
%0.1	%96.9	%97.0	%99.5	%99.8	%99.9	%95.2	%94.2	%97.2	النسبة Ratio		
%2.2-	26330	25748	1559	1566	2430	3638	6766	9789	الوارد Received	إنذار رسمي	Official warning
%2.3-	22455	21937	1542	1558	2374	3207	5383	7873	المعلن Declared		
%0.1-	%85.3	%85.2	%98.9	%99.5	%97.7	%88.2	%79.6	%80.4	النسبة Ratio		
%6.9-	7711	7178	296	203	832	1077	2314	2456	الوارد Received	إنذار عرض	Display warning
%7.1-	7191	6678	296	202	832	980	2089	2279	المعلن Declared		
%0.3-	%93.3	%93.0	%100.0	%99.5	%100.0	%91.0	%90.3	%92.8	النسبة Ratio		
%51.8-	3593	1731				21		1710	الوارد Received	أوامر منع سفر	Prevention of travel order
%50.1-	3345	1668				17		1651	المعلن Declared		
%3.3	%93.1	%96.4				%81.0		%96.5	النسبة Ratio		
%33.3-	3	2						2	الوارد Received	محاضر إبداع	Records of the deposit
%33.3-	3	2						2	المعلن Declared		
%0.0	%100.0	%100.0						%100.0	النسبة Ratio		
%30.2-	96	67					4	63	الوارد Received	تبايع بالحضور	Attendance notifications
%47.3-	74	39					4	35	المعلن Declared		
%18.9-	%77.1	%58.2					%100.0	%55.6	النسبة Ratio		
%30.5	200	261						261	الوارد Received	أوراق خارجية	Foreign papers
%24.4	45	56						56	المعلن Declared		
%1.0-	%22.5	%21.5						%21.5	النسبة Ratio		
%11.2	169	176	34	17	20	31	37	37	إجمالي عدد المندوبين Total No. of delegates		
%0.9-	184863	183149	20440	8658	30218	38611	43305	41917	الوارد Received	إجمالي Total 2018	
%0.8-	175509	174042	20337	8638	30128	36457	39711	38771	المعلن Declared		
%0.1	%94.9	%95.0	%99.5	%99.8	%99.7	%94.4	%91.7	%92.5	النسبة Ratio		



General Execution Department

الإدارة العامة للتنفيذ

Table (110)

جدول (110)

Number of executed procedures in the Family court execution by the side and type of procedure during 2018 in comparisons with 2017.

عدد الإجراءات التي تم تنفيذها في تنفيذ محكمة الأسرة حسب الجهة ونوع الإجراء خلال 2018م مقارنا بعام 2017م.

نسبة عدد الإجراءات إلى الإجمالي Ratio of procedures to the total	الإجمالي Total	مبارك الكبير Mubarak Al-Kabeer	الأحمدي Al-Ahmadi	الجهراء Al-Jahraa	الفروانية Al-Farwaniya	حولي Hawalli	العاصمة Capital	الجهة Side نوع الإجراء Type of procedure
3.8%	12858	1068	2018	2224	2317	3399	1832	تكليف بالحضور Mandated attendance
3.3%	11377	2308	2398	1595	169	2018	2889	محضر حجز تنفيذي بما للمدين لدى الغير Record of an executive impound to others
0.7%	2521	359	379	467	530	313	473	محضر بتعديل الخصم الذي يتم من المرتب Record modify discount which is from salary
1.3%	4328	769	1388	278	263	828	802	محضر رفع حجز Lifting record impound
1.1%	3459	478	702	490	621	507	661	محضر حجز تنفيذي بصورة دورية (المرتب) Record of an executive impound periodically (salary)
1.0%	3437	370	623	479	597	941	427	طلب حجز وضبط سيارة Demand of a car impound and adjust
0.3%	980	142	212	111	217	193	105	طلب ضبط سيارة Demand of an adjust car
0.5%	1870	211	334	245	277	526	277	طلب رفع حجز تنفيذي عن سيارة Demand of cancelling an executive impound of car
0.3%	1165	141	196	194	101	264	269	محضر تنازل Record disclaimer
6.9%	23461	5121	4820	1778	2145	2851	6746	محضر إثبات حالة Record proof case
0.5%	1742	222	249	250	302	372	347	محضر رؤية محضون Record the seeing to whom under custody
0.3%	1083	165	167	159	172	215	205	محضر استلام مبلغ خارج الإدارة Record receipt amount of money outside the department
0.1%	389	9	18	4	5	6	347	طلب حجز تنفيذي Demand of an executive impound
9.3%	31733	3605	5408	3723	6940	6993	5064	طلب حجز تنفيذي بما للمدين لدى الغير Demand of an executive impound a debtor's to others
0.7%	2486	234	410	478	452	566	346	طلب ضبط واحضار مدين Arrest demand and debtor arraignment
1.0%	3267	371	569	653	591	733	350	أمر ضبط واحضار مدين Arrest order and debtor arraignment
0.5%	1663	199	310	253	329	340	232	تجديد أمر ضبط واحضار مدين Renew arrest order and debtor arraignment
0.5%	1814	166	283	393	332	429	211	رفع أمر ضبط واحضار مدين Cancelling arrest order and debtor arraignment

General Execution department

الإدارة العامة للتنفيذ

Dependant / Table (110)

تابع / جدول (110)

Number of executed procedures in the Family court execution by the side and type of procedure during 2018 in comparisons with 2017.

عدد الإجراءات التي تم تنفيذها في تنفيذ محكمة الأسرة حسب الجهة ونوع الإجراء خلال 2018م مقارنا بعام 2017م.

نسبة عدد الإجراءات الاجرائية Ratio of procedures to the total	الإجمالي Total	مبارك الكبير Mubarak Al-Kabeer	الأحمدي Al-Ahmadi	الجهراء Al-Jahraa	الفروانية Al-Farwaniya	حوالي Hawalli	العاصمة Capital	الجهة Side	نوع الإجراء Type of procedure
%0.8	2864	54	2	4	3	17	2784	طلب تحويل ملف لقسم Demand of transferred file to section	
%1.4	4631	803	1390	353	331	893	861	طلب رفع حجز Lifting demand impound	
%5.2	17629	1647	3152	4292	3838	2351	2349	شهادة لمن يهيمه الأمر Certificate whom it may concern	
%0.8	2882	283	1100	209	51	1039	200	ملفات تم تنفيذها Executed files	
%9.7	33027	4598	5381	4041	3253	5588	10166	أخرى Other	
%6.7	22668	4411	3732	1962	2918	3777	5868	عدد الإجراءات No. of procedures	استمارة صرف Exchange form
	12127875	1917074	1760022	1074428	1396510	2467895	3511946	جملة المبالغ (د.ك.) Total amount (K.D)	
%19.2	65463	2888	5097	5688	6681	6416	38693	عدد الإجراءات No. of procedures	ايصال توريد Import receipt
	22702147	1211115	1938412	1725209	3919263	2657311	11250837	جملة المبالغ (د.ك.) Total amount (K.D)	
%6.7	22659	4409	3732	1961	2914	3776	5867	عدد الإجراءات No. of procedures	اذن صرف Spend band
	12124338	1916159	1760022	1074378	1395300	2466938	3511541	جملة المبالغ (د.ك.) Total amount (K.D)	
%9.5	32278	2972	5221	5846	6887	6664	4688	عدد الإجراءات No. of procedures	استمارة توريد Import form
	704884803	1236948	691979482	1783936	4070477	2789530	3024430	جملة المبالغ (د.ك.) Total amount (K.D)	
%6.6	22612	4405	3723	1916	2927	3774	5867	عدد الإجراءات No. of procedures	أمر تأكيد صرف Order confirmation exchange
	11940590	1913168	1758020	912428	1378693	2466835	3511446	جملة المبالغ (د.ك.) Total amount (K.D)	
%1.1	3820	434	666	719	598	577	826	عدد الإجراءات No. of procedures	استمارة قيد Registration form
	4127315	288412	433890	465501	2057668	340477	541367	جملة المبالغ (د.ك.) Total amount (K.D)	
%100.0	340166	42842	53680	40765	46761	56366	99752	إجمالي 2018 Total 2018	
	315433	38771	60736	33645	44205	50577	87499	إجمالي 2017 Total 2017	
-	%7.8	%10.5	%11.6-	%21.2	%5.8	%11.4	%14.0	نسبة التغير Change ratio	

* Note: Amount are around files approximated to K.D.

* ملاحظة: تم تقريب مبالغ الإفلاس إلى دينار كويتي.



General Execution Department

الإدارة العامة للتنفيذ

Table (111)

جدول (111)

Total annual production of scanning system for all sides during 2018.

إجمالي الإنتاجية السنوية لمستخدمي نظام المسح الضوئي لكافة الجهات خلال عام 2018م.

عدد الصفحات Number of pages	عدد الوثائق Number of documents	الجهة Side
318240	69978	العاصمة Capital
196769	66845	حولي Hawalli
105776	58493	الفروانية Al-Farwaniya
315437	109999	الجهراء Al-Jahraa
237016	101590	الأحمدي Al-Ahmadi
91826	35740	مبارك الكبير Mubarak Al-Kabeer
29946	9977	تنفيذ محكمة الأسرة (العاصمة) Family court execution (Capital)
7869	5410	مكتب صليبية Sulaibiya office
24292	10543	مركز المطار Airport center
31389	8901	تنفيذ محكمة الأسرة (الجهراء) Family court execution (Al-Jahraa)
99481	19405	تنفيذ محكمة الأسرة (الفروانية) Family court execution (Al-Farwaniya)
51013	9883	تنفيذ محكمة الأسرة (الأحمدي) Family court execution (Al-Ahmadi)
42202	16227	تنفيذ محكمة الأسرة (حولي) Family court execution (Hawalli)
29711	17425	تنفيذ محكمة الأسرة (مبارك الكبير) Family court execution (Mubarak Al-Kabeer)
1580967	540416	الإجمالي Total

General Execution Department

الإدارة العامة للتنفيذ

Table (112)
Main accomplished procedures
during 2014 - 2018.

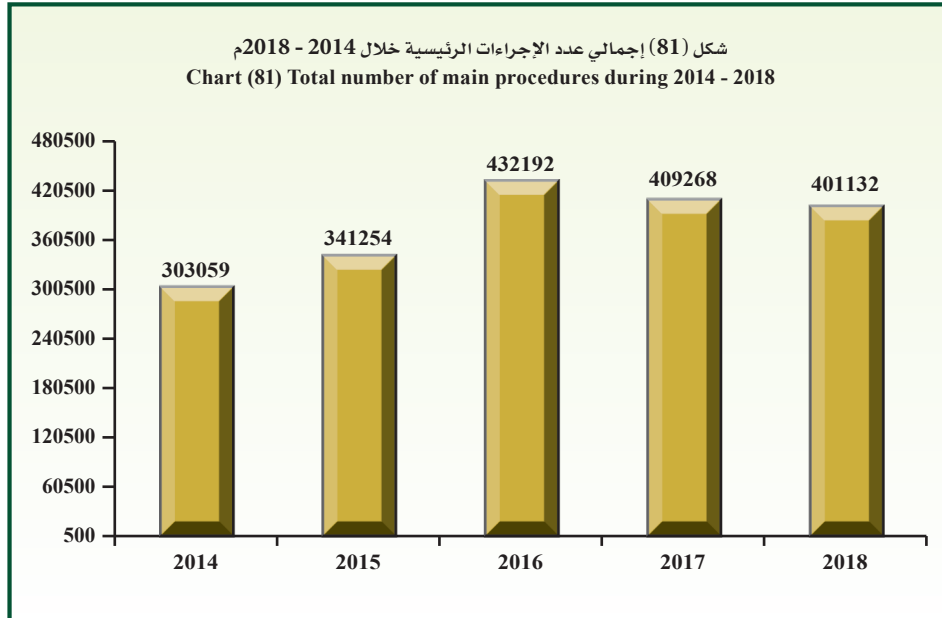
جدول (112)
أهم الإجراءات المنجزة
خلال 2014 - 2018م.

السنة Year					نوع الإجراء Type of procedure
2018	2017	2016	2015	2014	
143662	142396	148231	116482	88671	الأحكام المعلنة Declared judgments
1425	1153	1041	942	849	ملفات تركة جديدة New inheritance files
225665	232606	242125	182439	171836	إجراءات منع السفر والتوقيف Prevention of travel and arresting proceduers
30380	33113	40795	41391	41703	الأوراق المعلنة Declared papers
401132	409268	432192	341254	303059	إجمالي عدد الإجراءات الرئيسية Total number of main procedures
67805	56851	51165	53214	36119	*الملفات المنفذة نهائياً Finally executed files

* Note: Finally executed files it from table (1) that is executed files.

* ملاحظة : الملفات المنفذة نهائياً من جدول رقم (1) وهي ملفات تم تنفيذها.

شكل (81) إجمالي عدد الإجراءات الرئيسية خلال 2014 - 2018م
Chart (81) Total number of main procedures during 2014 - 2018





General Execution Department

الإدارة العامة للتنفيذ

Table (113)
Record of the main accomplished
procedures during 2014 - 2018
in comparisons with 2014.

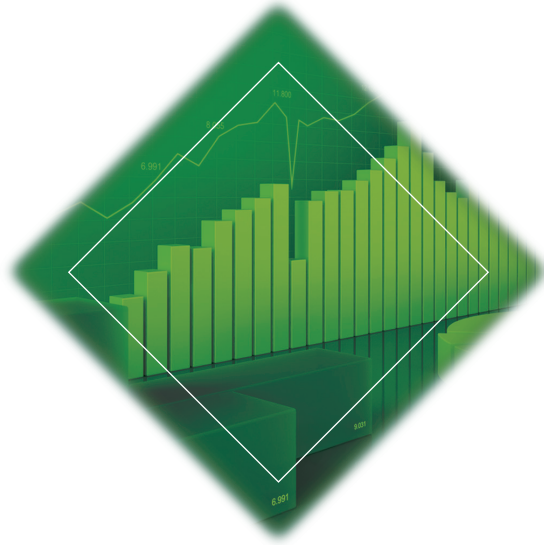
جدول (113)
الرقم القياسي لأهم الإجراءات
المنجزة خلال 2014 - 2018م
مقارناً بعام 2014م.

السنة Year					نوع الإجراء Type of procedure
2018	2017	2016	2015	2014	
%162.0	%160.6	%167.2	%131.4	%100.0	الأحكام المعلنة Declared judgments
%167.8	%135.8	%122.6	%111.0	%100.0	ملفات تركة جديدة New inheritance files
%131.3	%135.4	%140.9	%106.2	%100.0	إجراءات منع السفر والتوقيف Prevention of travel and arresting proceduers
%72.8	%79.4	%97.8	%99.3	%100.0	الأوراق المعلنة Declared papers
%132.4	%135.0	%142.6	%112.6	%100.0	إجمالي عدد الإجراءات الرئيسية Total number of main procedures
%187.7	%157.4	%141.7	%147.3	%100.0	الملفات المنفذة نهائياً Finally executed files


Table (114)
Total of accomplished procedures in departments
during 2014 - 2018 in comparisons with 2014.

جدول (114)
إجمالي الإجراءات المنجزة بالإدارات خلال
2014 - 2018م مقارناً بعام 2014م.

السنة Year					نوع الإجراء Type of procedure
2018	2017	2016	2015	2014	
3479617	3167692	3092466	2736571	2068741	إجراءات منجزة Accomplished procedures
%168.2	%153.1	%149.5	%132.3	%100	الرقم القياسي باعتبار عام 2014 سنة الأساس Index number considering 2014 is the foundation year
%9.8	%2.4	%13.0	%32.3	-	نسبة التغير السنوية Annual Change ratio



التحليل الإحصائي Statistical Analysis



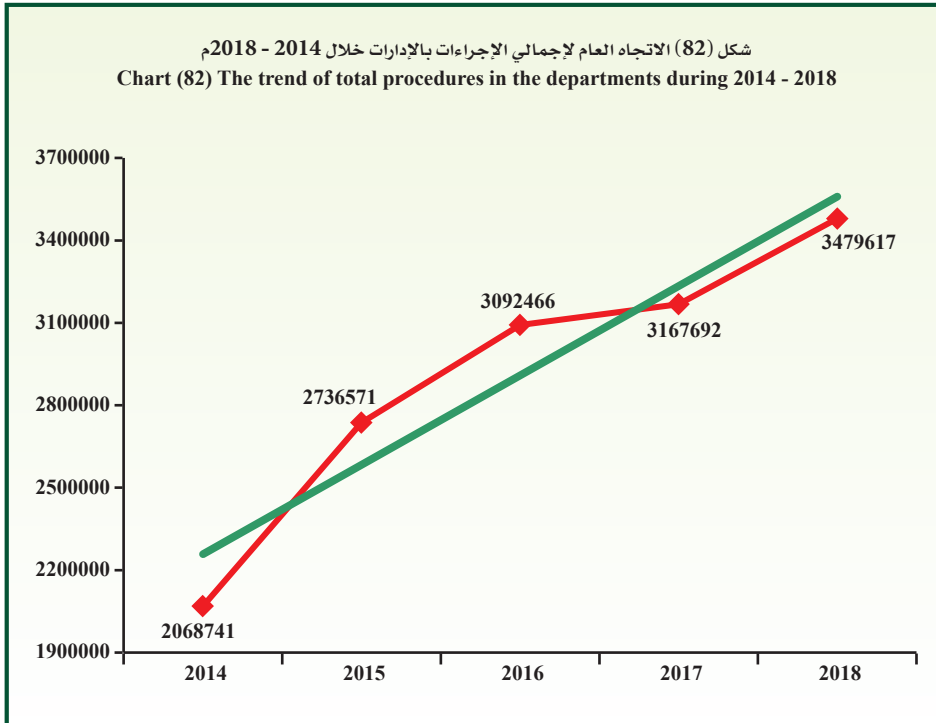
General Execution Department

Descriptive statistical measurements
of total accomplished procedures in the departments .

الإدارة العامة للتنفيذ

المقاييس الإحصائية المستخدمة
لإجمالي الإجراءات بالإدارات.

معنوية الميل Sig (Slope)	الميل Slope	المعنوية Sig	مربع كاي Chi - Square	معامل الاختلاف C.V	الانحراف المعياري St.Dev	المتوسط Mean	2018	2017	2016	2015	2014	السنة Year
0.012	325287.3	0.000	399431.1	16.6	482068.9	2909017.4	3479617	3167692	3092466	2736571	2068741	المقياس Measure





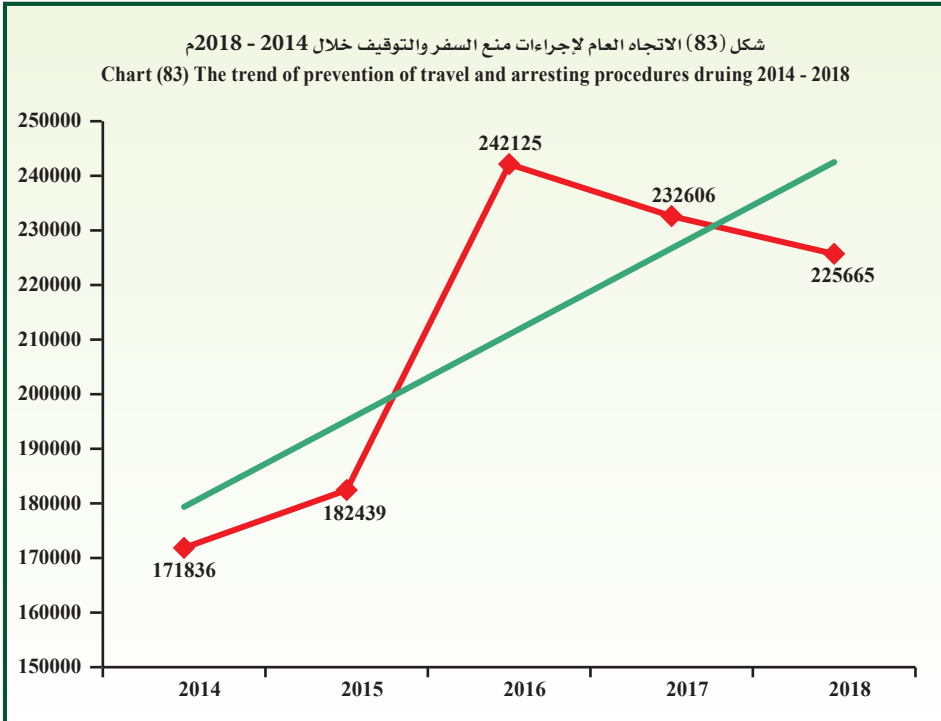
General Execution Department

الإدارة العامة للتنفيذ

Descriptive statistical measurements
of prevention of travel and arresting procedures.

المقاييس الإحصائية المستخدمة لإجراءات
منع السفر والتوقيف.

معنوية الميل Sig (Slope)	الميل Slope	المعنوية Sig	مربع كاي Chi - Square	معامل الاختلاف C.V	الانحراف المعياري St. Dev	المتوسط Mean	2018	2017	2016	2015	2014	السنة Year
0.113	15782.5	0.000	18964.1	13.4	28284.9	210934.2	225665	232606	242125	182439	171836	المقياس Measure



General Execution Department

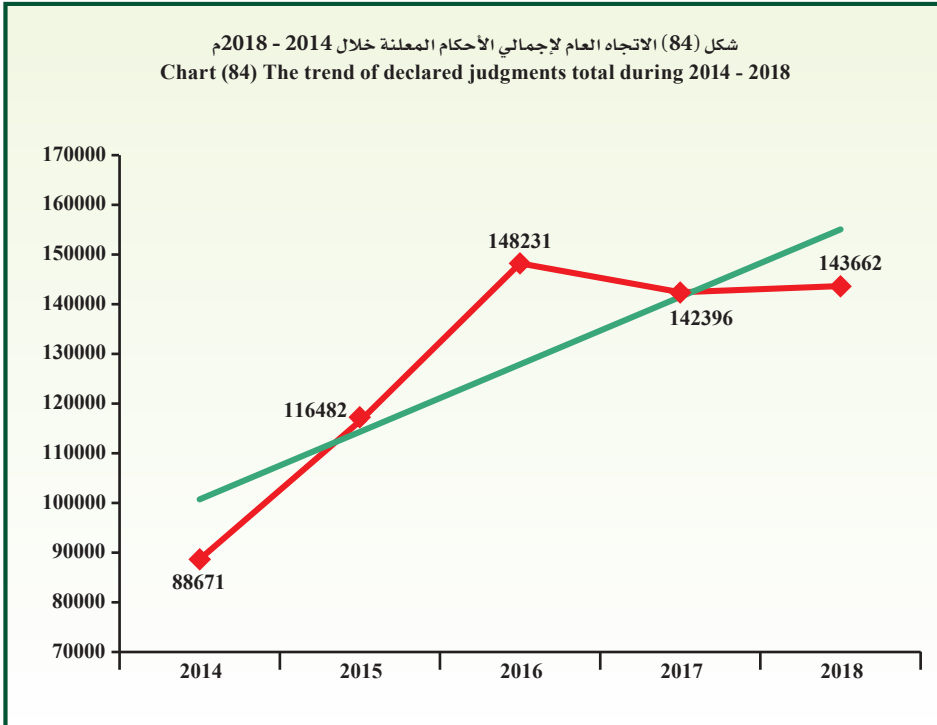
Descriptive statistical measurements
of declared judgments total.

الإدارة العامة للتنفيذ

المقاييس الإحصائية المستخدمة لإجمالي
الأحكام المعلنة.

معنوية الميل Sig (Slope)	الميل Slope	المعنوية Sig	مربع كاي Chi - Square	معامل الاختلاف C.V	الانحراف المعياري St. Dev	المتوسط Mean	2018	2017	2016	2015	2014	السنة Year
0.066	13589.6	0.000	19870.5	17.6	22544.2	127888.4	143662	142396	148231	116482	88671	المقياس Measure

شكل (84) الاتجاه العام لإجمالي الأحكام المعلنة خلال 2014 - 2018م
Chart (84) The trend of declared judgments total during 2014 - 2018





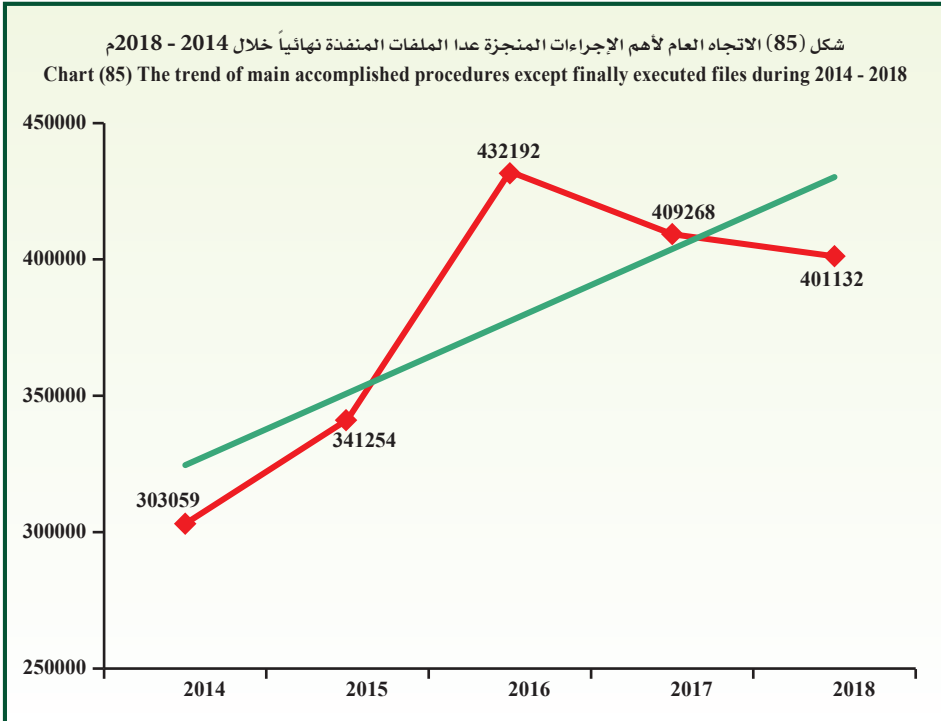
General Execution Department

الإدارة العامة للتنفيذ

Descriptive statistical measurements
of main accomplished procedures except finally
executed files.

المقاييس الإحصائية المستخدمة
لأهم الإجراءات المنجزة عدا الملفات المنفذة نهائياً.

معنوية الميل Sig (Slope)	الميل Slope	المعنوية Sig	مربع كاي Chi - Square	معامل الاختلاف C.V	الانحراف المعياري St. Dev	المتوسط Mean	2018	2017	2016	2015	2014	السنة Year
0.118	26416.0	0.000	30245.4	12.7	47778.8	377381	401132	409268	432192	341254	303059	المقياس Measure



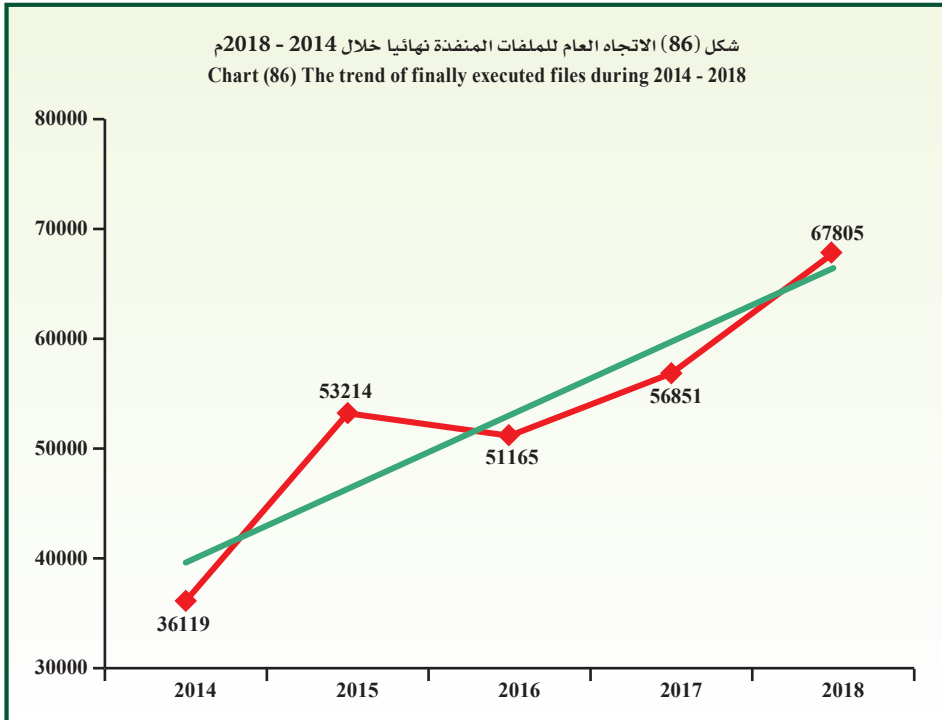
General Execution Department

Descriptive statistical measurements
of finally executed files.

الإدارة العامة للتنفيذ

المقاييس الإحصائية المستخدمة للملفات
المنفذة نهائياً

معنوية الميل Sig (Slope)	الميل Slope	المعنوية Sig	مربع كاي Chi - Square	معامل الاختلاف C.V	الانحراف المعياري St. Dev	المتوسط Mean	2018	2017	2016	2015	2014	السنة Year
0.023	6700.9	0.000	9850.8	19.3	10221.5	53030.8	67805	56851	51165	53214	36119	المقياس Measure





General Execution Department

الإدارة العامة للتنفيذ

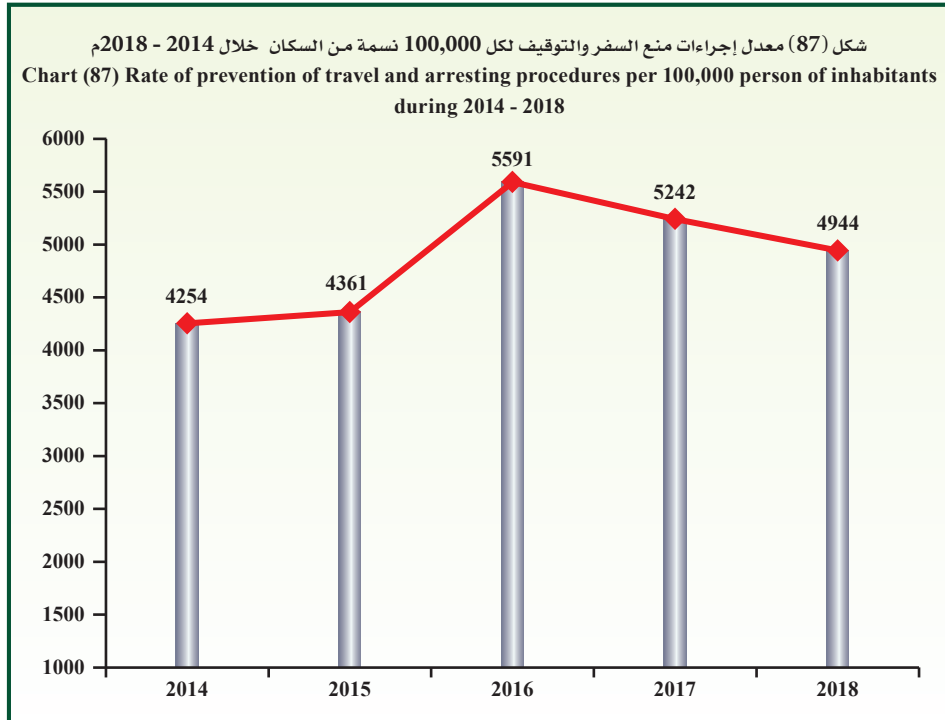
Table (115)

جدول (115)

Rate of prevention of travel and arresting procedures per 100,000 person of inhabitants during 2014 - 2018.

معدل إجراءات منع السفر والتوقيف لكل 100,000 نسمة من السكان خلال 2014 - 2018م.

التغير في معدل إجراءات منع السفر والتوقيف Change in prevention of travel and arresting procedures rate	معدل إجراءات منع السفر والتوقيف prevention of travel and arresting procedures rate	إجمالي إجراءات منع السفر والتوقيف Total of prevention of travel and arresting procedures	السكان Population	السنة Year
-	4254	171836	4039445	2014
107	4361	182439	4183658	2015
1230	5591	242125	4330308	2016
349-	5242	232606	4437590	2017
298-	4944	225665	4563969	2018



General Execution Department

الإدارة العامة للتنفيذ

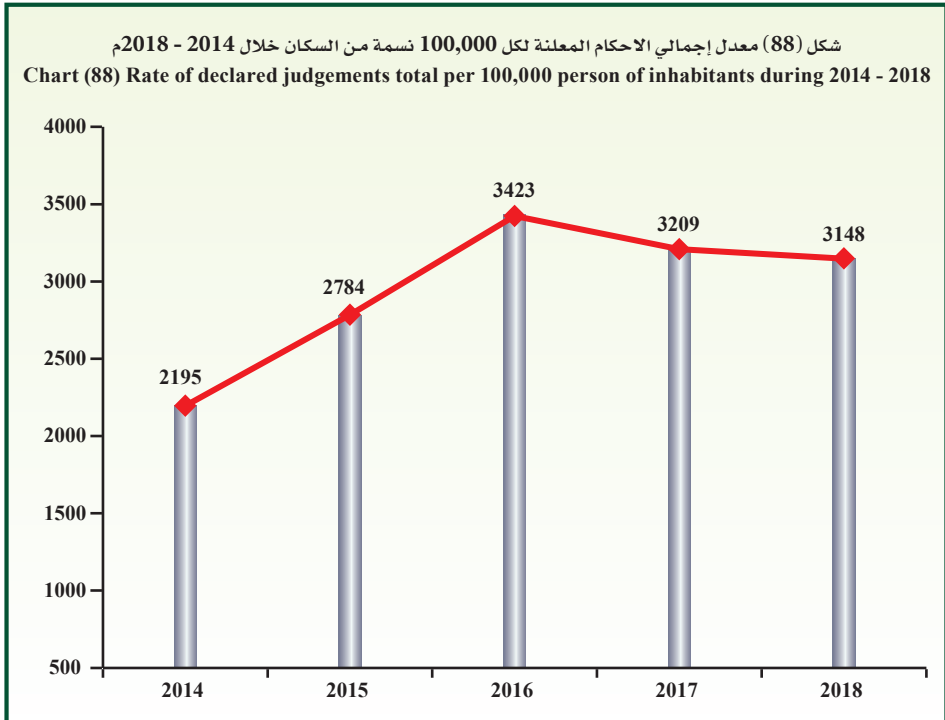
Table (116)

جدول (116)

Rate of declared judgements total per 100,000 person of inhabitants during 2014 - 2018.

معدل إجمالي الأحكام المعلنة لكل 100,000 نسمة من السكان خلال 2014 - 2018م.

التغير في معدل الأحكام المعلنة Change in declared judgements rate	معدل الأحكام المعلنة Declared judgements	إجمالي الأحكام المعلنة Total of declared judgements	السكان Population	السنة Year
-	2195	88671	4039445	2014
589	2784	116482	4183658	2015
639	3423	148231	4330308	2016
214-	3209	142396	4437590	2017
61-	3148	143662	4563969	2018





General Execution Department

الإدارة العامة للتنفيذ

Table (117)

جدول (117)

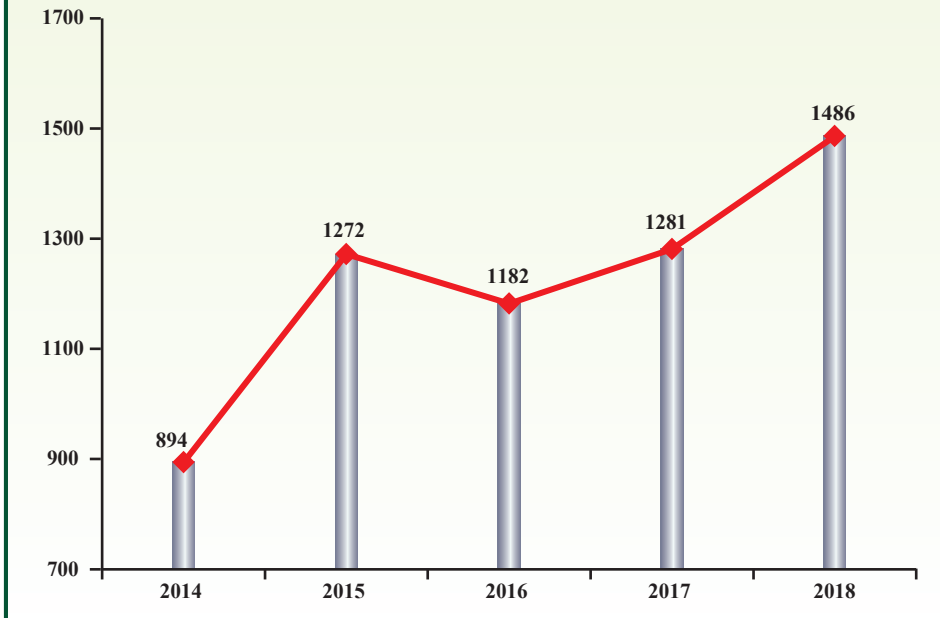
Rate of finally executed files per 100,000 person of inhabitants during 2014 - 2018.

معدل الملفات المنفذة نهائياً لكل 100,000 نسمة من السكان خلال 2014 - 2018م.

التغير في معدل الملفات المنفذة نهائياً Change in finally executed files rate	معدل الملفات المنفذة نهائياً Finally executed files rate	إجمالي الملفات المنفذة نهائياً Total of finally executed files	السكان Population	السنة Year
-	894	36119	4039445	2014
378	1272	53214	4183658	2015
90-	1182	51165	4330308	2016
99	1281	56851	4437590	2017
205	1486	67805	4563969	2018

شكل (89) معدل الملفات المنفذة نهائياً لكل 100,000 نسمة من السكان خلال 2014 - 2018م

Chart (89) Rate of finally executed files per 100,000 person of inhabitants during 2014 - 2018



General Execution Department

الإدارة العامة للتنفيذ

Table (118)

جدول (118)

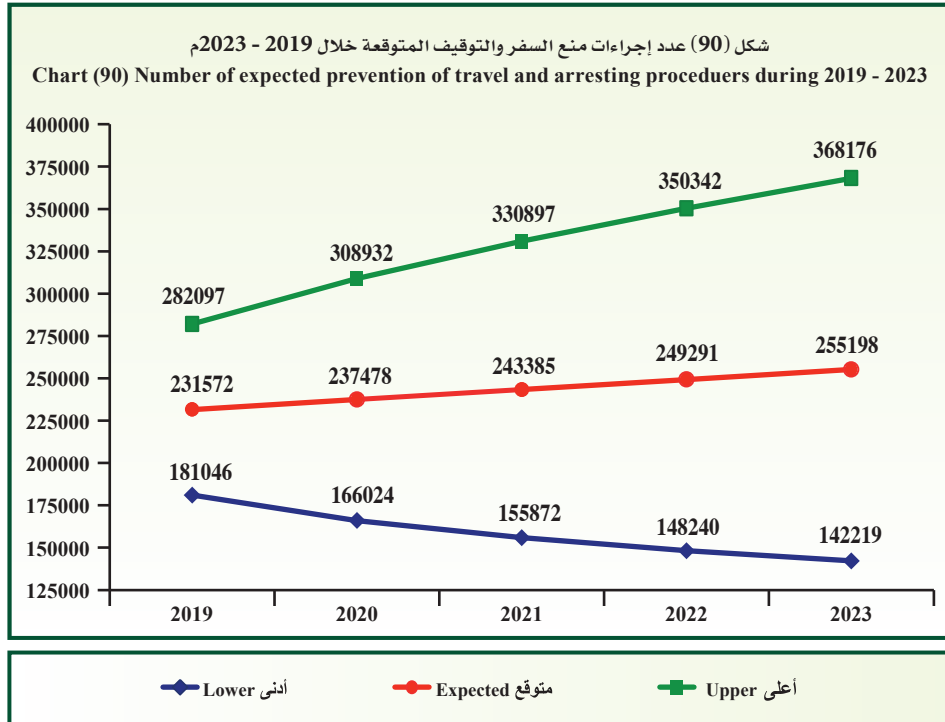
Number of expected prevention of travel and arresting proceduers during 2019 - 2023.

عدد إجراءات منع السفر والتوقيف المتوقعة خلال 2019 - 2023م.

أعلى Upper	متوقع Expected	أدنى Lower	السنة Year
282097	231572	181046	2019
308932	237478	166024	2020
330897	243385	155872	2021
350342	249291	148240	2022
368176	255198	142219	2023
328089	243385	158680	متوسط الفترة Period average

- Lower : Lower Confidence Intervals by 95%.
- Upper : Upper Confidence Intervals by 95%.

- أدنى : الحد الأدنى للعدد المتوقع بدرجة ثقة 95%.
- أعلى : الحد الأعلى للعدد المتوقع بدرجة ثقة 95%.





General Execution Department

الإدارة العامة للتنفيذ

Table (119)

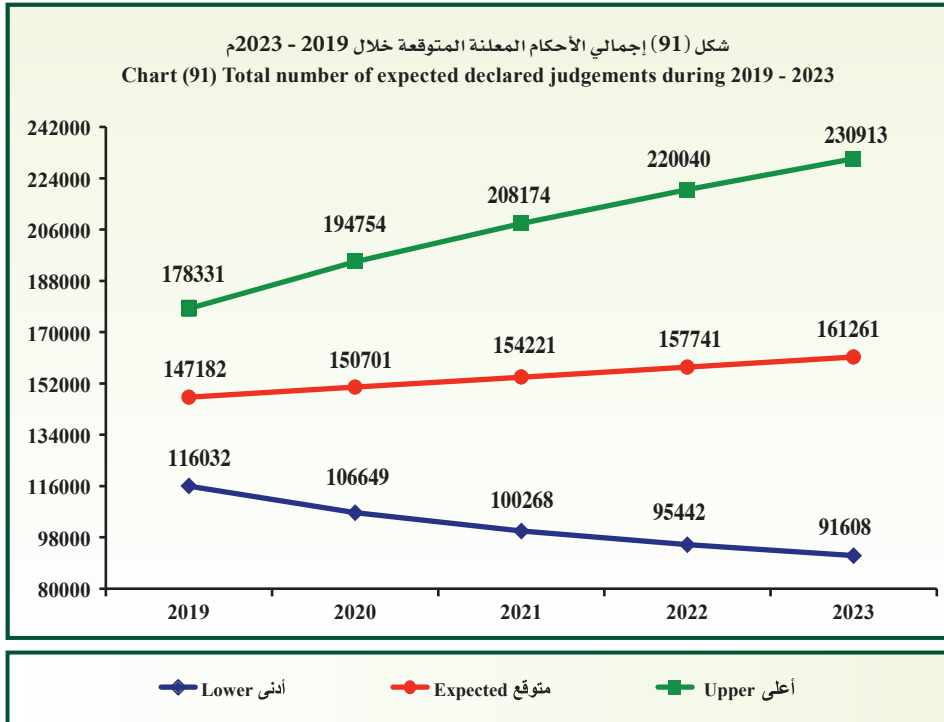
جدول (119)

Total number of expected declared judgements during 2019 - 2023.

إجمالي الأحكام المعلنة المتوقعة خلال 2019 - 2023م.

أعلى Upper	متوقع Expected	أدنى Lower	السنة Year
178331	147182	116032	2019
194754	150701	106649	2020
208174	154221	100268	2021
220040	157741	95442	2022
230913	161261	91608	2023
206442	154221	102000	متوسط الفترة Period average

- Lower : Lower Confidence Intervals by 95%. أدنى : الحد الأدنى للعدد المتوقع بدرجة ثقة 95%.
- Upper : Upper Confidence Intervals by 95%. أعلى : الحد الأعلى للعدد المتوقع بدرجة ثقة 95%.



General Execution Department

الإدارة العامة للتنفيذ

Table (120)

جدول (120)

Number of expected finally executed files during 2019 - 2023.

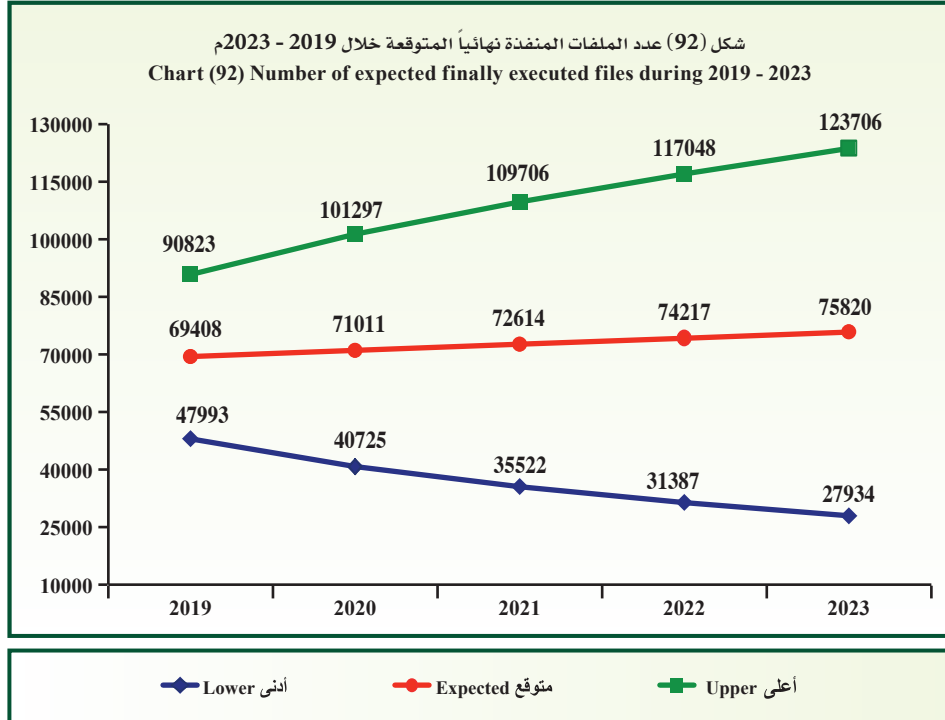
عدد الملفات المنفذة نهائياً المتوقعة خلال 2019 - 2023م.

السنة Year	أدنى Lower	متوقع Expected	أعلى Upper
2019	47993	69408	90823
2020	40725	71011	101297
2021	35522	72614	109706
2022	31387	74217	117048
2023	27934	75820	123706
متوسط الفترة Period average	36712	72614	108516

- Lower : Lower Confidence Intervals by 95%.
- Upper : Upper Confidence Intervals by 95%.

- أدنى : الحد الأدنى للعدد المتوقع بدرجة ثقة 95%.
- أعلى : الحد الأعلى للعدد المتوقع بدرجة ثقة 95%.

شكل (92) عدد الملفات المنفذة نهائياً المتوقعة خلال 2019 - 2023م
Chart (92) Number of expected finally executed files during 2019 - 2023





General Execution Department

الإدارة العامة للتنفيذ

1- Number of procedures in departments:

- The total of procedures reached 3479617 in 2018 with increase of 311925 procedures than 2017 where procedures total reached 3167692, the estimate percent was 9.8%.

*Descriptive statistical measurements:

- The annual mean for the total of procedures reached 2909017 during 2014 - 2018 with standard deviation of 482068.9
- The chi-square test showed that for the number procedures to be annually equal during 2014 - 2018 there is a statistically significant difference where it reached 399431.1 at significance level 5%.
- The trend of the total of procedures during 2014 - 2018 showed significant extrusive general linear direction that slope reached 325287 at significance level 5%.

2 - Prevention of travel and arresting procedures:

- The total of procedures reached 225665 in 2018 with a decrease of 6941 procedures, the estimate percent was 3.0% from 2017 where the procedures total reached 232606 procedures.
- The number of orders of prevention of travel was 86225 orders in 2018, and the estimate percent was 38.2% from the total of procedures.
- The number of orders of cancelling a prevention of travel was 50397 orders in 2018, and the estimate percent was 22.3% from the total of procedures.

1 - عدد الإجراءات بالإدارات :

- بلغ إجمالي الإجراءات 3479617 إجراء عام 2018 بارتفاع قدره 311925 إجراء عن عام 2017 الذي بلغ إجمالي الإجراءات فيه 3167692 إجراء وبنسبة 9.8%.

* المقاييس الإحصائية المستخدمة:

- بلغ المتوسط السنوي لإجمالي الإجراءات 2909017 إجراء خلال 2014 - 2018 وبتباين معياري 482068.9
- أكد اختبار مربع كاي (ك²) لتساوي عدد الإجراءات سنوياً خلال 2014 - 2018 وجود اختلاف معنوي ذو دلالة إحصائية حيث بلغ 399431.1 عند مستوى معنوية 5%.
- أظهر اختبار الاتجاه العام الخطي لإجمالي الإجراءات خلال 2014 - 2018 وجود اتجاه عام طردي معنوي بلغ الميل 325287 عند مستوى معنوية 5%.

2 - إجراءات منع السفر والتوقيف:

- بلغ إجمالي الإجراءات 225665 إجراء عام 2018 بانخفاض قدره 6941 إجراء وبنسبة 3.0% عن عام 2017 الذي بلغ إجمالي الإجراءات فيه 232606 إجراء.
- بلغ عدد أوامر منع السفر 86225 أمر في عام 2018 وبنسبة 38.2% من إجمالي الإجراءات.
- بلغ عدد أوامر رفع منع السفر 50397 أمر عام 2018 بنسبة 22.3% من إجمالي الإجراءات.

General Execution Department

الإدارة العامة للتنفيذ

*Descriptive statistical measurements :

- The annual mean for prevention of travel and arresting procedures reached 210934 procedures during 2014 - 2018, with standard deviation of 28284.9
- The chi-square test showed that for the prevention of travel and arresting procedures to be annually equaled during 2014 - 2018 there is a statistically significant difference where it reached 18964.1 at significance level 5%.
- The trend of the total of prevention of travel and arresting procedures during 2014 - 2018 showed non-significant extrusive general linear direction, where slope reached 15783 at significance level 5%.

* Rate of the prevention of travel and arresting procedures to inhabitants :

- Rate of procedures per 100,000 inhabitants decreased in 2018 from 2017 by 298 procedures.

* Future predictions :

- The annual expected mean of the prevention of travel and arresting procedures reached 243385 procedures the minimum is 158680 procedures and the maximum is 328089 procedures during 2019 - 2023, these expectations are trusted by 95%.

3 - Leases section :

- The total number of procedures decreased from 163364 procedures in 2017 to 117901 procedure in 2018 by percentage of 27.8%.

* المقاييس الإحصائية المستخدمة :

- بلغ المتوسط السنوي لإجمالي إجراءات منع السفر والتوقيف 210934 إجراء خلال 2014 - 2018 وبانحراف معياري 28284.9
- أكد اختبار مربع كاي (كا²) لتساوي عدد إجراءات منع السفر والتوقيف خلال 2014 - 2018 وجود اختلاف معنوي ذو دلالة إحصائية حيث بلغ 18964.1 عند مستوى معنوية 5%.
- أظهر اختبار الاتجاه العام الخطي لإجمالي إجراءات منع السفر والتوقيف خلال 2014 - 2018 وجود اتجاه عام طردي غير معنوي حيث بلغ الميل 15783 عند مستوى معنوية 5%.

* معدل إجراءات منع السفر والتوقيف للسكان :

- انخفض معدل الاجراءات لكل 100,000 من السكان في عام 2018 عن عام 2017 بمقدار 298 إجراء.

* التوقعات المستقبلية :

- بلغ المتوسط السنوي المتوقع لإجراءات منع السفر والتوقيف 243385 إجراء ويحد أدنى 158680 إجراء ويحد أعلى 328089 إجراء خلال 2019 - 2023 وهذه التوقعات موثوق بها بدرجة 95%.

3 - قسم الإيجارات :

- انخفض إجمالي عدد الإجراءات من 163364 إجراء في عام 2017 إلى 117901 إجراء في عام 2018 أي بنسبة 27.8%.



General Execution Department

الإدارة العامة للتنفيذ

- The import receipt procedures came in first place during 2018 where it reached 68986 procedures by percentage of 58.5%, then import form reached 21021 procedures by percentage of 17.8%, then order confirmation exchange reached 6756 procedures by percentage of 5.7%, then exchange form reached 6475 procedures by percentage of 5.5%.
- Mubarak Al-Kabeer governorate have the highest change ratio from the last year by increased estimate percentage of 20.1%, while Hawalli governorate procedures decreased by percentage of 73.9%, then Al-Jahraa governorate by percentage of 51.3%, then Al-Farwaniya governorate by percentage of 50.0%, then Al-Ahmadi governorate by percentage of 16.7%, finally Capital governorate by percentage of 3.1%.

4- Inheritance section :

- The total of procedures reached 21355 procedures in 2018 with an increase of 5191 procedures, the estimate percent was 33.1% from 2017 where it reached 16048 procedures.
- The exchange form and spend band were increased during 2018 and the estimate change ratio was 86.4% for both from the last year.
- While re-open closed file procedure decreased with estimate percent 88.9%, then file closed procedure follows with estimate percent 62.5% from the last year, then executed files with estimate percent 40.2%.

- جاءت إجراءات إيصال التوريد في المرتبة الأولى خلال عام 2018 حيث بلغت 68986 إجراءً وبنسبة 58.5%، تليها استمارة التوريد حيث بلغ عدد إجراءاتها 21021 إجراءً وبنسبة 17.8%، ثم أمر تأكيد صرف حيث بلغ عدد الإجراءات 6756 إجراءً وبنسبة 5.7%، ثم استمارة صرف بلغ عدد إجراءاتها 6475 إجراءً وبنسبة 5.5%.
- تشكل محافظة مبارك الكبير أعلى نسبة تغير عن العام السابق حيث بلغت نسبة الارتفاع 20.1%، في حين انخفضت إجراءات محافظة حولي بنسبة تغير بلغت 73.9%، تليها محافظة الجهراء بنسبة 51.3%، ثم محافظة الفروانية بنسبة 50.0%، ثم محافظة الأحمدية بنسبة 16.7%، وأخيراً محافظة العاصمة بنسبة 3.1%.

4 - قسم التركات :

- بلغ إجمالي الإجراءات 21355 إجراءً عام 2018 بارتفاع قدره 5191 إجراءً وبنسبة 33.1% عن عام 2017 الذي بلغ 16048 إجراءً.
- ارتفع إجرائي استمارة الصرف و إذن الصرف خلال عام 2018 بنسبة تغير بلغت 86.4% لكل منهما عن العام السابق.
- بينما انخفض إجراء إعادة فتح ملف مغلق حيث بلغت نسبة التغير 88.9%، يليها إجراء إغلاق ملف حيث بلغت نسبة التغير 62.5% عن العام السابق، يليها ملفات تم تنفيذها حيث بلغت النسبة 40.2%.

General Execution Department

الإدارة العامة للتنفيذ

5 – Declaration section :

- The total of received declarations decreased from 184863 in 2017 to 183149 in 2018 by 1714 declares with the estimate percent of 0.9%, as such the total of declared declarations decreased from 175509 declares in 2017 to 174042 declares in year 2018 by 1467 declares with the estimate percent of 0.8%.
- The number of declared foreign papers increased from 45 declares in 2017 to 56 declares in 2018 by 11 declares with the estimate percent of 24.4%.
- The number of declared prevention of travel order decreased from 3345 declares in 2017 to 1668 declares in 2018 by 1677 declares with the estimate percent of 50.1%, then number of declared attendance from 74 declares in 2017 to 39 declares in 2018 by 35 declares with the estimate percent of 47.3% .
- Also the number of records of the deposit decreased from 3 declares in 2017 to 2 declares in 2018 by one declare with the estimate percent of 33.3%, and number of declared display warning from 7191 declares in 2017 to 6678 declares in 2018 by 513 declares with the estimate percent of 7.1%, then number of official warning procedure decreased from 22455 declares in 2017 to 21937 declares in 2018 by 518 procedures with the estimate percent of 2.3%.

*Descriptive statistical measurements :

- The annual mean for declared judgment reached 127888 procedures during 2014 - 2018, with standard deviation of 22544.2

5 – قسم الإعلان :

- انخفض إجمالي الإعلانات الواردة من 184863 إعلان عام 2017 إلى 183149 إعلان عام 2018 بمقدار 1714 إعلان بنسبة 0.9%. كما انخفض إجمالي الإعلانات المعلنة من 175509 إعلان عام 2017 إلى 174042 إعلان عام 2018 بمقدار 1467 إعلان بنسبة 0.8%.
- ارتفع إجمالي عدد الأوراق الخارجية المعلنة من 45 إعلان عام 2017 إلى 56 إعلان عام 2018 أي بمقدار 11 إعلان بنسبة 24.4%.
- انخفض إجمالي عدد أوامر منع السفر المعلنة من 3345 إعلان عام 2017 إلى 1668 إعلان عام 2018 أي بمقدار 1677 إعلان بنسبة 50.1%. ثم عدد تبالغ الحضور المعلنة من 74 إعلان عام 2017 إلى 39 إعلان عام 2018 أي بمقدار 35 إعلان و بنسبة 47.3%.
- كذلك انخفض عدد محاضر الإيداع من 3 إعلانات عام 2017 إلى إعلانين عام 2018 أي بمقدار إعلان واحد بنسبة 33.3%، وعدد إنذارات العرض المعلنة من 7191 إعلان عام 2017 إلى 6678 إعلان عام 2018 أي بمقدار 513 إعلان بنسبة 7.1%، ثم عدد إجراءات الإنذار الرسمي المعلنة من 22455 إعلان عام 2017 إلى 21937 إعلان عام 2018 أي بمقدار 518 إعلان بنسبة 2.3%.

* المقاييس الإحصائية المستخدمة :

- بلغ المتوسط السنوي للأحكام المعلنة 127888 إجراء خلال 2014 - 2018 وبتباين معياري 22544.2



General Execution Department

- The chi-square test showed that for the number of declared judgments to be annually equaled during 2014 - 2018 there is a statistically significant difference where it reached 19870.5 at significance level 5%.
- The trend of the total of declared judgments during 2014 - 2018 showed non-significant extrusive general linear direction, where slope reached 13590 at significance level 5%.
- * **Rate of the declared judgments to inhabitants:**
- Rate of declared judgments per 100,000 inhabitants decreased in 2018 from 2017 by 61 judgments.
- * **Future predictions :**
- The annual expected mean of the declared judgments during the year reached 154221 judgment, the minimum is 102000 judgment and the maximum is 206442 judgment during 2019 - 2023, these expectations are trusted by 95%.

6 – Family court execution:

- The total number of procedures increased from 315433 procedures in 2017 to 340166 procedures in 2018 by percentage of 7.8%.
- Change ratio for procedures number in 2018 increased in most governorates from 2017, where the largest high ratio was in Al-Jahraa governorate by percentage of 21.2%, then Capital governorate by percentage of 14.0%, then Hawalli governorate by percentage of 11.4%, then Mubarak Al-Kabeer governorate by percentage of 10.5%, then Al-Farwaniya governorate by percentage of 5.8%, while the change ratio decreased in Al-Ahmadi governorate only by percentage of 11.6%.

الإدارة العامة للتنفيذ

- أكد اختبار مربع كاي (كا²) لتساوي عدد الأحكام المعلنة سنوياً خلال 2014 - 2018 وجود اختلاف معنوي ذو دلالة إحصائية حيث بلغ 19870.5 عند مستوى معنوية 5%.
- أظهر اختبار الاتجاه العام الخطي لإجمالي عدد الأحكام المعلنة خلال 2014 - 2018 وجود اتجاه عام طردي غير معنوي حيث بلغ الميل 13590 عند مستوى معنوية 5%.
- * **معدل عدد الأحكام المعلنة للسكان :**
- انخفض معدل الأحكام المعلنة لكل 100,000 من السكان في عام 2018 عن عام 2017 بمقدار 61 حكم.
- * **التوقعات المستقبلية :**
- بلغ المتوسط السنوي المتوقع لعدد الأحكام المعلنة 154221 حكم ويحد أدنى 102000 حكم ويحد أعلى 206442 حكم خلال 2019 - 2023 وهذه التوقعات موثوق بها بدرجة 95%.

6 – تنفيذ محكمة الأسرة :

- ارتفع إجمالي عدد الإجراءات من 315433 إجراء في عام 2017 إلى 340166 إجراء في عام 2018 أي بنسبة 7.8%.
- ارتفعت نسبة التغير في عدد الإجراءات عام 2018 في معظم المحافظات عن عام 2017، فقد جاءت أكبر نسبة ارتفاع في محافظة الجهراء فبلغت 21.2%، تليها محافظة العاصمة بنسبة 14.0%، ثم محافظة حولي بنسبة 11.4%، تليها محافظة مبارك الكبير بنسبة 10.5%، ثم محافظة الفروانية بنسبة 5.8%، بينما انخفضت في محافظة الأحمدية فقط بنسبة 11.6%.

General Execution Department

الإدارة العامة للتنفيذ

7 – Main accomplished procedures :

7 – أهم الإجراءات المنجزة :

A- Main accomplished procedures except finally executed files :

أ- أهم الإجراءات المنجزة عدا الملفات المنجزة نهائياً :

- The number of the main procedures (prevention of travel and arresting procedures, declared judgments, declared papers and new inheritance file) decreased from 409268 files in 2017 to 401132 files in 2018 by 8136 files, the estimate percent was 2.0%.

- انخفض عدد الإجراءات الرئيسية (إجراءات منع السفر والتوقيف، الأحكام المعلنة، الأوراق المعلنة، ملفات تركة جديدة) من 409268 ملف عام 2017 إلى 401132 ملف عام 2018 أي بمقدار 8136 ملف ونسبة 2.0%.

*Descriptive statistical measurements :

* المقاييس الإحصائية المستخدمة :

- The annual mean for total main accomplished procedures except the finally executed files reached 377381 procedures during 2014 - 2018, with standard deviation of 47778.8
- The chi-square test showed that for the number of accomplished procedures to be annually equaled during 2014 - 2018 there is a statistically significant difference where it reached 30245.4 at significance level 5%.
- The trend of the total of accomplished procedures during 2014 - 2018 showed non-significant extrusive general linear direction, where slope reached 26416 at significance level 5%.

- بلغ المتوسط السنوي لإجمالي أهم الإجراءات المنجزة فيما عدا الملفات المنفذة نهائياً 377381 إجراء خلال 2014 - 2018 وبانحراف معياري 47778.8

- أكد اختبار مربع كاي (كا²) لتساوي عدد الإجراءات المنجزة سنوياً خلال 2014 - 2018 وجود اختلاف معنوي ذو دلالة إحصائية حيث بلغ 30245.4 عند مستوى معنوية 5%.

- أظهر اختبار الاتجاه العام الخطي لإجمالي الإجراءات المنجزة خلال 2014 - 2018 وجود اتجاه عام طردي غير معنوي حيث بلغ الميل 26416 عند مستوى معنوية 5%.

B – Finally executed files :

ب – الملفات المنفذة نهائياً :

- The number of finally executed files (executed files) increased from 56851 files in 2017 to 67805 files in 2018 by 10954 files, the estimate percent was 19.3%.

- ارتفع عدد الملفات المنفذة نهائياً (ملفات تم تنفيذها) من 56851 ملف عام 2017 إلى 67805 ملف عام 2018 أي بمقدار 10954 ملف ونسبة 19.3%.

*Descriptive statistical measurements :

* المقاييس الإحصائية المستخدمة :

- The annual mean for the total of finally executed files reached 53031 files during 2014 - 2018, with standard deviation of 10221.5

- بلغ المتوسط السنوي لإجمالي الملفات المنفذة نهائياً 53031 ملف خلال 2014 - 2018 وبانحراف معياري 10221.5



General Execution Department

- The chi-square test showed that for the number of finally executed files to be annually equaled during 2014 - 2018 there is a statistically significant difference where it reached 9850.8 at significance level 5%.
- The trend of the total of finally executed files during 2014 - 2018 showed significant extrusive general linear direction where the slope reached 6701 at significance level 5% .
- * **Rate of the finally executed files to inhabitants :**
- Rate of the finally executed files per 100,000 inhabitants increased in 2018 from 2017 by 205 files.
- * **Future predictions :**
- The annual expected mean of the finally executed files during the year reached 72614 files, the minimum is 36712 files and the maximum is 108516 files during 2019 - 2023, these expectations are trusted by 95%.

الإدارة العامة للتنفيذ

- أكد اختبار مربع كاي (χ^2) لتساوي عدد الملفات المنفذة نهائياً سنوياً خلال 2014 - 2018 وجود اختلاف معنوي ذو دلالة إحصائية حيث بلغ 9850.8 عند مستوى معنوية 5% .
- أظهر اختبار الاتجاه العام الخطي لإجمالي الملفات المنفذة نهائياً خلال 2014 - 2018 وجود اتجاه عام طردي معنوي حيث بلغ الميل 6701 عند مستوى معنوية 5% .
- * **معدل الملفات المنفذة نهائياً للسكان :**
- ارتفع معدل الإجراءات المنجزة لكل 100,000 من السكان في عام 2018 عن عام 2017 بمقدار 205 ملف .
- * **التوقعات المستقبلية :**
- بلغ المتوسط السنوي المتوقع لإجمالي الملفات المنفذة نهائياً 72614 ملف ويحد أدنى 36712 ملف ويحد أعلى 108516 ملف خلال 2019 - 2023 وهذه التوقعات موثوق بها بدرجة 95% .



Chapter Twelve

12

الفصل الثاني عشر


إدارة التنفيذ الجنائي
والاتصالات الخارجية
Criminal Execution &
External Communication Department

● Accomplishments of department
by control and section

● إنجازات الإدارة حسب المراقبة والقسم

● Accomplishments of department
by years

● إنجازات الإدارة حسب السنوات



Criminal Execution & External Communication

التنفيذ الجنائي والاتصالات الخارجية

Table (121)

جدول (121)

Completed procedures for the department by control and section during 2014 - 2018.

الإجراءات المنجزة للإدارة حسب المراقبة والقسم خلال 2014 - 2018م.

نسبة التغير في عام 2018 عن 2017 Change ratio in year 2018 from 2017	2018	2017	2016	2015	2014	السنة Year	المراقبة Control
						القسم Section	
%13.4-	4801	5545	1619	6661	5371	حفظ المضبوطات Seizures archiving	المحفوظات الجنائية والمضبوطات Criminal archiving and seizures
%23.4-	32622	42613	40986	47760	53154	المحفوظات الجنائية Criminal archiving	
%11.8	14461	12931	14098	21353	23364	تنفيذ الأحكام المصادرة Execution of confiscation judgments	
%15.1-	51884	61089	56703	75774	81889	الإجمالي Total	
%109.0	33859	16199	21269	20370	12952	متابعة سلوك المحكوم عليهم والمفرج عنهم Follow up the behavior of convicts and released	متابعة شؤون المؤسسات الإصلاحية والعفو الأميري والاتهامات Follow up the correctional institutions affairs, amiri pardon and petitions
%51.6	37774	24915	25158	18828	16141	شؤون المسجونين والعفو الأميري Prisoners affairs and amiri pardon	
%74.2	71633	41114	46427	39198	29093	الإجمالي Total	
%0.1-	108558	108651	55153	36672	29820	تنفيذ أحكام الجنايات Execution of felonies judgments	تنفيذ الأحكام الجزائية وقرارات المحاكم Execution of penal provisions and courts decisions
%26.2	433213	343156	349839	284551	235554	تنفيذ أحكام الجنح (الرقعي) Execution of misdemeanors judgments (Al-Requai)	
%11.7	111363	99738	83466	63761	53693	تنفيذ أحكام مرور حولي Execution of Hawalli traffic judgments	
%6.0	46723	44080	41861	42409	26418	تنفيذ أحكام مرور الأحمدي Execution of Al-Ahmadi traffic judgments	
%27.3	81749	64225	46889	11694	8621	تنفيذ أحكام مرور العاصمة Execution of Capital traffic judgments	
%97.9	30856	15590	13714	16593	15610	تنفيذ أحكام مرور الجهراء Execution of Al-Jahraa traffic judgments	
%98.9	86566	43527	53250	52977	45707	تنفيذ أحكام مرور القروانية Execution of Al-Farwaniya traffic judgments	
%16.4	27837	23923	17251	53247	46065	تنفيذ أحكام مرور مبارك الكبير Execution of Mubarak Al-Kabeer traffic judgments	
%45.8	20765	14244	14462	14025	13629	تنفيذ قرارات المحاكم قصر العدل Implementation of courts decisions Palace of Justice	
%30.7	32740	25055	15459	16499	18258	تنفيذ قرارات محاكم الرقعي Implementation of the decisions of Al-Requai courts	
%25.3	980370	782189	691344	592428	493375	الإجمالي Total	



Criminal Execution & External Communication

التنفيذ الجنائي والاتصالات الخارجية

Dependant / Table (121)

تابع / جدول (121)

Accomplished procedures for the department by control and section during 2014 - 2018.

الإجراءات المنجزة للإدارة حسب المراقبة والقسم خلال 2014 - 2018م.

نسبة التغير في عام 2018 عن 2017 Change ratio in year 2018 from 2017	2018	2017	2016	2015	2014	السنة Year	المراقبة Control
						القسم Section	

%20.9	49258	40751	12963	36240	34666	الجنائية Criminal judgments	خدمة تنفيذ الأحكام Judgments execution service	الاتصال والارتباط الخارجي (مراكز الخدمات الخارجية) Communication and external link (external service centers)
%136.4	27850	11780	16333	14345	11922	بالمطار In airport		
			580	3068	1148	* مكتب المؤسسات الإصلاحية Correctional institutions office		
%46.8	77108	52531	29876	53653	47736	الإجمالي Total		
%7.7	13100	12167	4790	3242	6167	القسم الدولي (الإنتربول) International section (Interpol)	المعلومات الجنائية Criminal information	
%21.2-	39342	49941	44420	52919	39868	المعلومات الجنائية Criminal information		
%87.3	34294	18309	16613	22528	24822	التظلمات Grievances		
%7.9	86736	80417	65823	78689	70857	الإجمالي Total		
%24.6	1267731	1017340	890173	839742	722950	الإجمالي الكلي General total		

* Note: There is no statement in 2017 and 2018.

* ملاحظة: لا يوجد بيان في عام 2017 و 2018م.

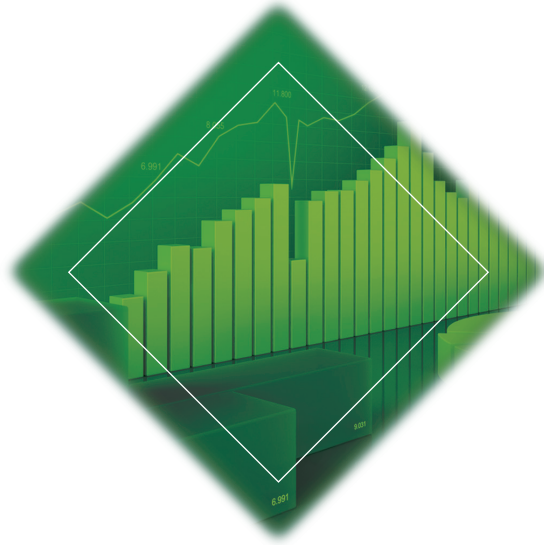
Table (122)

جدول (122)


Accomplishments of department by control during 2014 - 2018.

إنجازات الإدارة حسب المراقبة خلال 2014 - 2018م.

نسبة التغير في عام 2018 عن 2017 Change ratio in year 2018 from 2017	2018	2017	2016	2015	2014	المراقبة Control
%15.1-	51884	61089	56703	75774	81889	المحفوظات الجنائية والمضبوطات Criminal archiving and seizures
%74.2	71633	41114	46427	39198	29093	متابعة شئون المؤسسات الإصلاحية والعتفو الأميري والالتماسات Follow up the correctional institutions affairs, amiri pardon and petitions
%25.3	980370	782189	691344	592428	493375	تنفيذ الأحكام الجزائية وقرارات المحاكم Execution of penal provisions and courts decisions
%46.8	77108	52531	29876	53653	47736	الاتصال والارتباط الخارجي (مراكز الخدمات الخارجية) Communication and external link (external service centers)
%7.9	86736	80417	65823	78689	70857	المعلومات الجنائية Criminal information
%24.6	1267731	1017340	890173	839742	722950	الإجمالي Total



التحليل الإحصائي Statistical Analysis



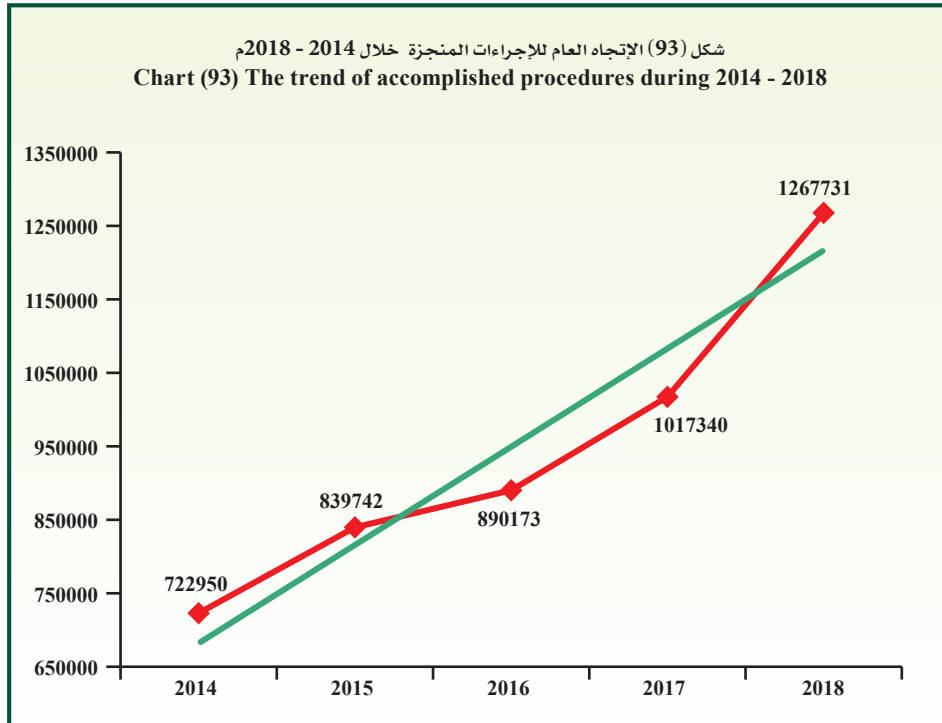
Criminal Execution & External Communication

التنفيذ الجنائي والاتصالات الخارجية

Descriptive statistical measurements
of accomplished procedures.

المقاييس الإحصائية المستخدمة
للإجراءات المنجزة.

معنوية الميل Sig (Slope)	الميل Slope	المعنوية Sig	مربع كاي Chi-Square	معامل الاختلاف C.V	الانحراف المعياري St.Dev	المتوسط Mean	2018	2017	2016	2015	2014	السنة Year
0.008	126716	0.000	182301.3	19.6	185874.3	947587.2	1267731	1017340	890173	839742	722950	المقياس Measure





التنفيذ الجنائي والاتصالات الخارجية Criminal Execution & External Communication

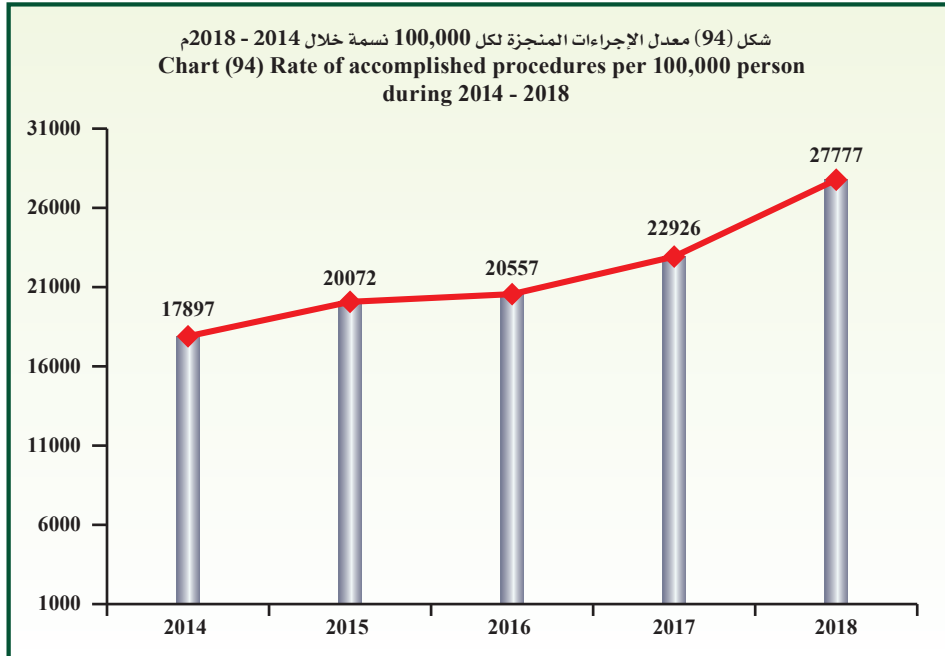
Table (123)

Rate of accomplished procedures per 100,000 person of inhabitants during 2014 - 2018.

جدول (123)

معدل الإجراءات المنجزة لكل 100,000 نسمة من السكان خلال 2014 - 2018م.

معدل التغير للإجراءات Change in procedures rate	معدل الإجراءات Procedures rate	إجمالي الإجراءات Total of procedures	السكان Population	السنة Year
-	17897	722950	4039445	2014
2175	20072	839742	4183658	2015
485	20557	890173	4330308	2016
2369	22926	1017340	4437590	2017
4851	27777	1267731	4563969	2018



التنفيذ الجنائي والاتصالات الخارجية Criminal Execution & External Communication

Table (124)

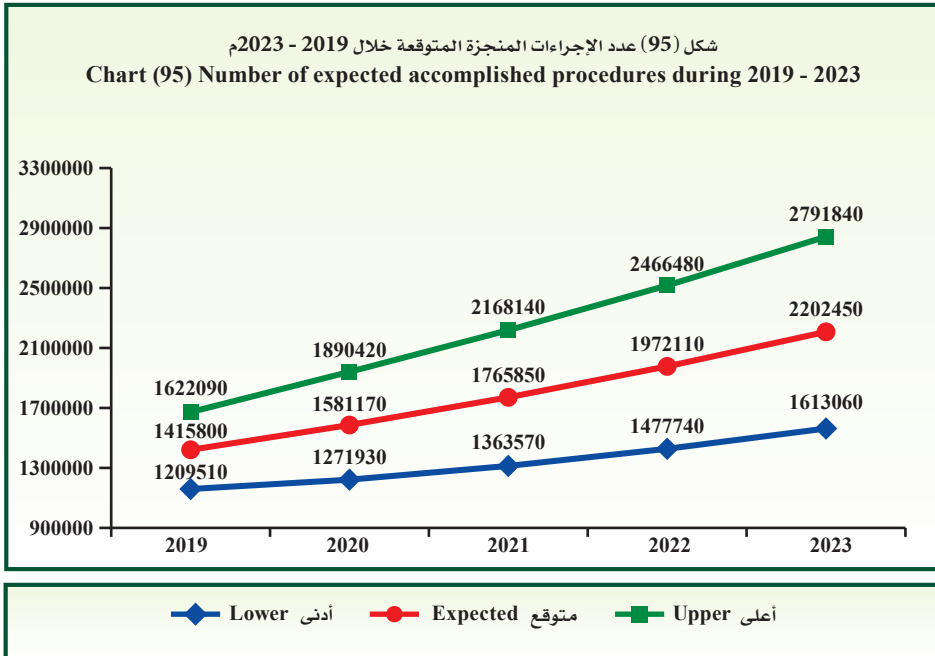
Number of expected accomplished procedures during 2019 - 2023.

جدول (124)

عدد الإجراءات المنجزة المتوقعة خلال 2019 - 2023م.

أعلى Upper	متوقع Expected	أدنى Lower	السنة Year
1622090	1415800	1209510	2019
1890420	1581170	1271930	2020
2168140	1765850	1363570	2021
2466480	1972110	1477740	2022
2791840	2202450	1613060	2023
2187794	1787476	1387162	متوسط الفترة Period average

- Lower : Lower Confidence Intervals by 95%.
- Upper : Upper Confidence Intervals by 95%.
- أدنى : الحد الأدنى للعدد المتوقع بدرجة ثقة 95%.
- أعلى : الحد الأعلى للعدد المتوقع بدرجة ثقة 95%.





Criminal Execution and External Communication

التنفيذ الجنائي والاتصالات الخارجية

- The total accomplishments of the department increased from 1017340 procedures in 2017 to 1267731 procedures in 2018 by 250391 procedures, the estimate percent was 24.6%.

- ارتفع إجمالي إنجاز الإدارة من 1017340 إجراء عام 2017 إلى 1267731 إجراء عام 2018 أي بمقدار 250391 إجراء وذلك بنسبة 24.6%.

- **The following is the distribution of accomplishments by controls :**

- وفيما يلي توزيع الإنجازات حسب المراقبات على النحو التالي :

1- Criminal archiving and seizures control :

1- مراقبة المحفوظات الجنائية والمضبوطات :

- The total of accomplishments of control decreased from 61089 procedures in 2017 to 51884 procedures in 2018, the estimate percent was 15.1%, because of the decreasing in the total of procedures in criminal archiving section by percentage of 23.4% and seizures archiving by percentage of 13.4%.

- انخفض إجمالي إنجازات المراقبة من 61089 إجراء عام 2017 إلى 51884 إجراء عام 2018 أي بنسبة 15.1% وذلك لانخفاض إجمالي إجراءات قسم المحفوظات الجنائية بنسبة 23.4% وقسم حفظ المضبوطات بنسبة 13.4%.

2- Follow up the correctional institution affairs, amiri pardon and petition control :

2- مراقبة متابعة شئون المؤسسات الإصلاحية والعضو الأميري والاتتماسات :

- The total of accomplishments of the control increased from 41114 procedures in 2017 to 71633 procedures in 2018, the estimate percent was 74.2%, because of the increasing in the total procedures of follow up the behavior of convicts and released section by 109.0% and prisoners affairs and amiri pardon section by 51.6% in 2018 than 2017.

- ارتفع إجمالي إنجازات المراقبة من 41114 إجراء عام 2017 إلى 71633 إجراء عام 2018 أي بنسبة 74.2% وذلك لارتفاع إجراءات قسم متابعة سلوك المحكوم عليهم والمفرج عنهم بنسبة 109.0% وقسم شئون المسجونين والعضو الأميري بنسبة 51.6% في عام 2018 عن عام 2017.

3- Execution of penal provisions and Court decisions control :

3- مراقبة تنفيذ الأحكام الجزائية وقرارات المحاكم :

- The total of accomplishments of control increased from 782189 procedures in 2017 to 980370 procedures in 2018, the estimate percent was 25.3%, because of the increasing in implementation procedures and execution judgments in most sections in each of the :
- Execution of Al-Farwaniya traffic judgments, the estimate percent was 98.9%.
- Execution of Al-Jahraa traffic judgments, the estimate percent was 97.9%.

- ارتفع إجمالي إنجازات المراقبة من 782189 إجراء عام 2017 إلى 980370 إجراء عام 2018 أي بنسبة 25.3% وذلك بسبب ارتفاع تنفيذ الأحكام والقرارات في معظم الأقسام في كل من :

- تنفيذ أحكام مرور الفروانية بنسبة 98.9%.

- تنفيذ أحكام مرور الجهراء بنسبة 97.9%.

Criminal Execution and External Communication

- Implementation of courts decisions Palace of Justice, the estimate percent was 45.8%.
- Implementation of the decisions of Al-Requai courts, the estimate percent was 30.7%.
- Execution of Capital traffic judgments, the estimate percent was 27.3%.
- Execution of misdemeanors (Al-Requai), the estimate percent was 26.2%.
- Execution of Mubarak Al-Kabeer traffic judgments, the estimate percent was 16.4%.
- Execution of Hawalli traffic judgments, the estimate percent was 11.7%.
- Execution of Al-Ahmadi traffic judgments, the estimate percent was 6.0%.
- **And the decreasing came only in execution of felonies judgments the estimate percent was 0.1%.**

4- Communication and External link (external service centers) control :

- The total accomplishments increased from 52531 procedures in 2017 to 77108 procedures in 2018, the estimate percent was 46.8% because of the increasing in the total of accomplishments in airport judgment execution service section by 136.4% and in criminal judgment execution service section by 20.9%.

5- Criminal information control :

- The total accomplishments increased from 80417 procedures in 2017 to 86736 procedures in 2018, the estimate percent was 7.9%, because of the increasing in total of accomplishments in grievances section, and international section (Interpol) by percentage of 87.3% and 7.7% respectively.

التنفيذ الجنائي والاتصالات الخارجية

- تنفيذ قرارات المحاكم قصر العدل بنسبة 45.8%.
- تنفيذ قرارات محاكم الرقعي بنسبة 30.7%.
- تنفيذ أحكام مرور العاصمة بنسبة 27.3%.
- تنفيذ أحكام الجرح (الرقعي) بنسبة 26.2%.
- تنفيذ أحكام مرور مبارك الكبير بنسبة 16.4%.
- تنفيذ أحكام مرور حولي بنسبة 11.7%.
- تنفيذ أحكام مرور الأحمدي بنسبة 6.0%.
- **وجاء الانخفاض فقط في تنفيذ أحكام الجنايات بنسبة 0.1%.**

4- مراقبة الاتصال والارتباط الخارجي (مراكز الخدمات الخارجية) :

- ارتفع إجمالي إنجاز المراقبة من 52531 إجراء عام 2017 إلى 77108 إجراء عام 2018 أي بنسبة 46.8% وذلك بسبب ارتفاع إنجازات قسم خدمة تنفيذ الأحكام بالمطار بنسبة 136.4% وأيضاً ارتفاع إنجازات قسم خدمة تنفيذ الأحكام الجنائية بنسبة 20.9%.

5- مراقبة المعلومات الجزائية :

- ارتفع إجمالي إنجاز المراقبة من 80417 إجراء عام 2017 إلى 86736 إجراء عام 2018 أي بنسبة 7.9% وذلك بسبب ارتفاع إنجازات التظلمات والقسم الدولي (الإنتربول) بنسبة 87.3% و 7.7% على الترتيب.



Criminal Execution and External Communication

* Descriptive statistical measurements :

- The annual mean of accomplished procedures in the department reached 947587 procedures during 2014 - 2018 with a standard deviation of 185874.3
- The chi-square test showed that of accomplished procedures during 2014 - 2018 there is a statistically significant difference where it reached 182301.3 in the significance level 5%.
- The trend of accomplished procedures during 2014 - 2018 showed significant extrusive general linear direction, that slope reached 126716 procedures in significance level 5%.

* Rate of accomplished procedures to inhabitants :

- The rate of the accomplished procedures per 100,000 increased from 22926 procedures in 2017 to 27777 procedures in 2018 by 4851 procedures.

* Future predictions :

- The annual expected mean of accomplished procedures reached 1787476 procedures, the minimum is 1387162 procedures and the maximum is 2187794 procedures during 2019-2023, and these predictions are trusted by 95%.

التفويض الجنائي والاتصالات الخارجية

* المقاييس الإحصائية المستخدمة :

- بلغ المتوسط السنوي لعدد الإجراءات التي تم إنجازها بالإدارة 947587 إجراء خلال 2014-2018 وبتباخراف معياري قدره 185874.3
- أكد اختبار مربع كاي (ك²) لتساوي عدد الإجراءات التي تم إنجازها خلال 2014-2018 وجود اختلاف معنوي ذو دلالة إحصائية بلغ 182301.3 عند مستوى معنوي 5%.
- أظهر اختبار الاتجاه العام الخطي للإجراءات التي تم إنجازها لعام 2014-2018 وجود اتجاه عام خطي طردي معنوي بلغ الميل 126716 إجراء عند مستوى معنوي 5%.

* معدل الإجراءات المنجزة للسكان :

- ارتفع معدل الإجراءات المنجزة لكل 100,000 نسمة من السكان من 22926 إجراء عام 2017 إلى 27777 إجراء عام 2018 بمقدار 4851 إجراء.

* التوقعات المستقبلية :

- بلغ المتوسط السنوي المتوقع للإجراءات المنجزة 1787476 إجراء ويحد أدنى 1387162 إجراء ويحد أعلى 2187794 إجراء خلال 2019-2023 وهذه التوقعات موثوق بها بدرجة 95%.



Chapter Thirteen **13** الفصل الثالث عشر

الإدارة العامة للخبراء
General Experts Department

● Referred and accomplished tasks by section

● Referred and accomplished tasks by years

● المأموريات المحالة والمنجزة حسب القسم

● المأموريات المحالة والمنجزة حسب السنوات



General Experts Department

Table (125)

Referred and accomplished tasks of the technical sections
- General experts department - during 2018.

الإدارة العامة للخبراء

جدول (125)

المهام والعمليات المنجزة للأقسام الفنية
- الإدارة العامة للخبراء - خلال 2018م.

الرصيد المتبقي آخر العام Remaining balance at the end of the year	إعادة توزيع Re-distributing	المنجزة			تقرير Report	Referred		المحالة المحاصل خلال العام Referred during the year	الرصيد أول العام Beginning balance of the year	المهام Tasks
		الإجمالي Total	إعادة Retrial	صلح Conciliation		المقدمة المقومة Submitted tasks	المحالة			
1118	209	5103	275	76	4752	6430	4396	2034	إدارة شؤون خبراء العاصمة Department of Capital experts affairs	
1273	283	5739	396	152	5191	7295	4801	2494	إدارة شؤون خبراء الفروانية Department of Al-Farwaniya experts affairs	
1464	69	5468	476	94	4898	7001	4774	2227	إدارة شؤون خبراء الأحمدى Department of Al-Ahmadi experts affairs	
1104	346	4394	316	61	4017	5844	4234	1610	إدارة شؤون خبراء الجوزاء Department of Al-Jahraa experts affairs	
1220	262	4042	303	72	3667	5524	4092	1432	إدارة شؤون خبراء مبارك الكبير Department of Mubarak Al-Kabeer experts affairs	
943	58	4656	279	90	4287	5657	4263	1394	إدارة شؤون خبراء حولي Department of Hawali experts affairs	
7122	1227	29402	2045	545	26812	37751	26560	11191	الإجمالي الكلي General total	



General Experts Department

Table (126)
Referred and accomplished tasks of the technical sections
Department of Capital experts affairs during 2018.

الإدارة العامة للخبراء

جدول (126)
المهام الموكلة والمتميزة للأقسام الفنية
إدارة شؤون خبراء العاصمة خلال 2018م.

الرصيد المتبقي أحر العام Remaining balance at the end of the year	إعادة توزيع Re-distributing	المتجزى Accomplished				الموكلة Referred		المهام الموكلة المقدمة Submitted tasks	المحال خلال العام Referred during the year	الرصيد أول العام Beginning balance of the year	المهام Tasks
		إعادة Retrial	صلح Conciliation	تقرير Report	الإجمالي Total	المحال Referred	الرصيد أول العام Beginning balance of the year				
37	2	156	18	5	133	195	155	40	195	Leases cases section	
30	4	139	11	3	125	169	135	34	169	Sales and portion cases section	
28		238	12	4	222	266	220	46	266	Heavy machinery and equipment cases section	
28	2	176	21		155	206	153	53	206	Urgent cases section	
61	3	246	20	1	225	310	190	120	310	Construction and civil contracting cases section	
37		150	7	4	139	187	150	37	187	Electricity and computer cases section	
27	2	221	17	2	202	250	163	87	250	Impairments cases section	
33	5	142	10	1	131	180	131	49	180	Repairs cases section	
7	1	69	1		68	77	56	21	77	Contracts and mechanical contracting cases section	
87	7	400	17	5	378	494	312	182	494	Investments funds section	
116	24	387	28	6	353	527	346	181	527	Insurance cases section	
69	70	332	8	6	318	471	313	158	471	Inheritance and bankrupt cases section	
80	17	384	25	4	355	481	315	166	481	Labor cases section	
150	13	364	15	6	343	527	393	134	527	Civil service cases section	
87	51	571	17	11	543	709	377	332	709	Banks and debts cases section	
75	3	307	9	10	288	385	328	57	385	Commercial dealings cases section	
64	4	413	15	3	395	481	304	177	481	Compensation for termination contracts cases section	
102	5	408	24	5	379	515	355	160	515	قسم قضايا التوظيف عن شحة العقود	
1118	209	5103	275	76	4752	6430	4396	2034	6430	قسم قضايا الشركات	
										Total	

General Experts Department

جدول (127)

Referred and accomplished tasks of the technical sections
Department of Al-Farwaniya experts affairs during 2018.

الإدارة العامة للخبراء

جدول (127)

المهام والعمليات المنجزة والمنجزة للأقسام الفنية
إدارة شؤون خبراء الفروانية خلال 2018م.

الوصف المتبقي الرجوع للعام Balance at the end of the year	إعادة توزيع Re-distributing	المنجزة				المحالة		المهام المعلقة المقبولة Submitted tasks	المحال خلال العام Referred during the year	المحالة الرجوع أول العام Beginning balance of the year	المهام Tasks	القسم Section
		إعادة Retrial	صلاح Conciliation	تقرير Report	المحالة المقبولة Retried	الرجوع أول العام Beginning balance of the year						
24	6	156	21	6	129	186	152	34	34	Leases cases section	قسم قضايا الإيجارات	
60	8	146	22	4	120	214	178	36	36	Sales and portion cases section	قسم قضايا البيع والقسمة	
41	1	245	13	7	225	287	233	54	54	Heavy machinery and equipment cases section	قسم قضايا الآليات والمعدات الثقيلة	
73	1	250	20	9	221	324	278	46	46	Urgent cases section	قسم القضايا المستعجلة	
51	4	158	22	4	132	213	145	68	68	Construction and civil contracting cases section	قسم قضايا العقود الإنشائية والمدنية	
30	3	150	15	4	131	183	142	41	41	Electricity and computer cases section	قسم قضايا الكهرباء والكمبيوتر	
25	6	152	20	5	127	183	139	44	44	Impairments cases section	قسم قضايا التلفيات	
28	14	156	15	4	137	198	141	57	57	Repairs cases section	قسم قضايا الترميمات	
34		110	7	5	98	144	113	31	31	Contracts and mechanical contracting cases section	قسم قضايا العقود والمقاولات الميكانيكية	
127	36	512	33	13	466	675	381	294	294	Investments funds section	قسم المحافظ الاستثمارية	
68	25	590	29	11	550	683	398	285	285	Insurance cases section	قسم قضايا التأمين	
80	8	380	22	9	349	468	313	155	155	Inheritance and bankrupt cases section	قسم قضايا التركات والأوقاف	
90	2	297	6	12	279	389	256	133	133	Labor cases section	قسم القضايا العمالية	
92	22	447	14	11	422	561	373	188	188	Civil service cases section	قسم قضايا الخدمة المدنية	
190	43	483	9	12	462	716	443	273	273	Banks and debts cases section	قسم قضايا البنوك والمؤسسات المالية	
80	60	474	46	13	415	614	363	251	251	Commercial dealings cases section	قسم قضايا التعاملات التجارية	
90	13	529	40	17	472	632	362	270	270	Compensation for termination contracts cases section	قسم قضايا التعويض عن فسخ العقود	
90	31	504	42	6	456	625	391	234	234	Companies cases section	قسم قضايا الشركات	
1273	283	5739	396	152	5191	7295	4801	2494	2494	Total	الإجمالي	



الإدارة العامة للخبراء

جدول (128)

المهام والقطاعات المنجزة والمعلقة للأقسام الفنية
إدارة شؤون خبراء الأحكامي خلال 2018م.

General Experts Department

Table (128)

Referred and accomplished tasks of the technical sections
Department of Al-Ahmadi experts affairs during 2018.

الوصف المتبقي الرجوع العام Balance at the end of the year	إعادة توزيع Re-distributing	المنجزة Accomplished				المعلقة Referred		المهام المعلقة Submitted tasks	المحاضر خلال العام Referred during the year	المحاضر الرصيد أول العام Beginning balance of the year	المهام Tasks
		إعادة Retrial	صلاح Conciliation	تقرير Report	الإجمالي Total	المحاضر المعلقة Submitted tasks	المحاضر خلال العام Referred during the year				
37	1	32	4	207	243	281	185	96	Leases cases section	قسم قضايا الإيجارات	
54	4	32	5	152	189	247	178	69	Sales and portion cases section	قسم قضايا البيع والشقة	
19		23	10	219	252	271	204	67	Heavy machinery and equipment cases section	قسم قضايا الآليات والمعدات الثقيلة	
39	9	14	4	87	105	153	130	23	Urgent cases section	قسم القضايا المستعجلة	
35	2	18	3	107	128	165	123	42	Construction and civil contracting cases section	قسم قضايا العقود والإنشائية والمدنية	
24	14	7	2	87	96	134	101	33	Electricity and computer cases section	قسم قضايا الكهرباء والكمبيوتر	
38	3	8		146	154	195	144	51	Impairments cases section	قسم قضايا التلغيات	
60	8	28	2	212	242	310	180	130	Repairs cases section	قسم قضايا الترميمات	
52	6	10	9	143	162	220	178	42	Contracts and mechanical contracting cases section	قسم قضايا العقود والمعاوقات الميكانيكية	
66		27	6	276	309	375	235	140	Investments funds section	قسم المحافظ الاستثمارية	
179		32	9	368	409	588	425	163	Insurance cases section	قسم قضايا التأمين	
190	4	39	3	396	438	632	431	201	Inheritance and bankrupt cases section	قسم قضايا التركة والإفلاس	
137	4	60	5	557	622	763	493	270	Labor cases section	قسم القضايا العمالية	
146	4	21	6	350	377	527	372	155	Civil service cases section	قسم قضايا الخدمة المدنية	
75		24	5	331	360	435	328	107	Banks and depts cases section	قسم قضايا البنوك والمؤسسات المالية	
92	4	29	6	393	428	524	292	232	Commercial dealings cases section	قسم قضايا التعاملات التجارية	
76	5	32	6	391	429	510	308	202	Compensation for termination contracts cases section	قسم قضايا التعويض عن تسريح العقود	
145	1	40	9	476	525	671	467	204	Companies cases section	قسم قضايا الشركات	
1464	69	476	94	4898	5468	7001	4774	2227	Total	الإجمالي	

General Experts Department

Table (129)

Referred and accomplished tasks of the technical sections
Department of Al-Jahraa experts affairs during 2018.الإدارة العامة للخبراء
جدول (129)
المهام والعمليات المحالة والمنجزة للأقسام الفنية
إدارة شؤون خبراء الجبراء خلال 2018م.

الروصيد المتبقي الخرج العام Remaining balance at the end of the year	إعادة توزيع Re-distributing	المنجزة				المحالة		المهام Tasks	القسم Section
		الإجمالي Total	إعادة Retrial	صلح Conciliation	تقرير Report	المحالات المحالة Referred during the year	الروصيد أول العام Beginning balance of the year		
55	7	147	22	2	123	209	169	40	قسم قضايا الإيجارات
23	1	107	24	1	82	131	98	33	قسم قضايا البيع والقسمة
53	5	254	35	4	215	312	262	50	قسم قضايا الآليات والمعدات الفنية
32		123	21	2	100	155	146	9	قسم القضايا المستعجلة
64	3	140	23	5	112	207	168	39	قسم قضايا العقود الإنشائية والمدنية
5		8	1		7	13	13		قسم قضايا الكهرباء والكمبيوتر
35	2	98	14	3	81	135	129	6	قسم قضايا التأمينات
60	4	142	23	6	113	206	185	21	قسم قضايا الترميمات
36	3	200	11	2	187	239	213	26	قسم قضايا العقود والمقاولات الميكانيكية
79		324	17	1	306	403	262	141	قسم المحافظ الإستهلاكية
71	5	284	5	8	271	360	275	85	قسم قضايا التأمين
94	13	284	11	4	269	391	290	101	قسم قضايا التركات والإعلانات
85	31	378	21	5	352	494	289	205	قسم القضايا العمالية
122	22	505	20	4	481	649	457	192	قسم قضايا الضمان المدنية
79	3	276	15	4	257	358	279	79	قسم قضايا البنوك والمصرفيات
92	2	459	27	2	430	553	402	151	قسم قضايا المعاملات التجارية
55	139	295	11	4	280	489	254	235	قسم قضايا التوظيف عن شغل العقود
64	106	370	15	4	351	540	343	197	قسم قضايا الشركات
1104	346	4394	316	61	4017	5844	4234	1610	Total



General Experts Department

Table (130)

Referred and accomplished tasks of the technical sections
Department of Mubarak Al-Kabeer experts affairs during 2018.

الإدارة العامة للخبراء

جدول (130)

المهام والعمليات المحالة والمنجزة للأقسام الفنية
إدارة شؤون خبراء مبارك الكبير خلال 2018م.

الروصيد المتبقي الخرج العام Remaining balance at the end of the year	إعادة توزيع Re-distributing	المنجزة			تقرير Report	المهام المقدمة Submitted tasks	المحالة		المهام المقدمة Submitted tasks	المحالة خلال العام Referred during the year	الروصيد أول العام Beginning balance of the year	المهام المقدمة Submitted tasks	المحالة خلال العام Referred during the year	الروصيد أول العام Beginning balance of the year	المهام المقدمة Submitted tasks
		إعادة Retrial	صالح Conciliation	تقرير Report			المحالة خلال العام Referred during the year	الروصيد أول العام Beginning balance of the year							
16	5	111	14	2	95	132	104	28	104	28	Leases cases section	قسم قضايا الإيجارات			
41	2	136	24	5	107	179	150	29	150	29	Sales and portion cases section	قسم قضايا البيع والقسمة			
68		237	22	7	208	305	252	53	252	53	Heavy machinery and equipment cases section	قسم قضايا الآليات والمعدات الثقيلة			
21	7	137	9	2	126	165	128	37	128	37	Urgent cases section	قسم القضايا المستعجلة			
57	5	159	12	5	142	221	157	64	157	64	Construction and civil contracting cases section	قسم قضايا العقود الإنشائية والمعمارية			
14	10	105	12	3	90	129	105	24	105	24	Electricity and computer cases section	قسم قضايا الكهرباء والكمبيوتر			
32	13	151	17	5	129	196	152	44	152	44	Impairments cases section	قسم قضايا التلفيات			
76	11	121	6	1	114	208	141	67	141	67	Repairs cases section	قسم قضايا الترميمات			
15		58	2	1	55	73	71	2	71	2	Contracts and mechanical contracting cases section	قسم قضايا العقود والمقاولات الميكانيكية			
115		312	15	2	295	427	303	124	303	124	Investments funds section	قسم المحافظ الاستثمارية			
83	7	301	21	2	278	391	334	57	334	57	Insurance cases section	قسم قضايا التأمين			
89	34	286	12	7	267	409	313	96	313	96	Inheritance and bankrupt cases section	قسم قضايا التركات والإفلاس			
85	2	345	22	3	320	432	281	151	281	151	Labor cases section	قسم القضايا العمالية			
112	11	408	26	5	377	531	296	235	296	235	Civil service cases section	قسم قضايا الخدمة المدنية			
119	7	260	15	5	240	386	316	70	316	70	Banks and debts cases section	قسم قضايا البنوك والمؤسسات المالية			
79	64	336	24	5	307	479	322	157	322	157	Commercial dealings cases section	قسم قضايا المعاملات التجارية			
84	75	281	17	4	260	440	343	97	343	97	Compensation for termination contracts cases section	قسم قضايا التعويض عن فسخ العقود			
114	9	298	33	8	257	421	324	97	324	97	Companies cases section	قسم قضايا الشركات			
1220	262	4042	303	72	3667	5524	4092	1432	4092	1432	Total	الإجمالي			

General Experts Department

Table (131)

Referred and accomplished tasks of the technical sections
Department of Hawalli experts affairs during 2018.الإدارة العامة للخبراء
جدول (131)
المهامورات المحالة والمنجزة للأقسام الفنية
إدارة شؤون خبراء حولي خلال 2018م.

الروصيد المتبقي الجزء العام Remaining balance at the end of the year	إعادة توزيع Re-distributing	المنجزة Accomplished			المحالة Referred		المهامورات المقدمة Submitted tasks	المحالة خلال العام Referred during the year	الروصيد أول العام Beginning balance of the year	المهامورات Tasks	القسم Section
		إجمالي Total	إعادة Retrial	صالح Conciliation	تقرير Report	المحالة المقدمة Submitted					
29	1	151	26	4	121	181	148	33	Leases cases section	قسم قضايا الإيجارات	
35	2	152	22	11	119	189	146	43	Sales and portion cases section	قسم قضايا البيع والقسمة	
23	2	203	24	11	168	228	202	26	Heavy machinery and equipment cases section	قسم قضايا الآليات والمعدات الفنية	
10		129	16	6	107	139	127	12	Urgent cases section	قسم القضايا المستعجلة	
41	1	141	15	2	124	183	147	36	Construction and civil contracting cases section	قسم قضايا العقود الإنشائية والمعمارية	
6		7	2		5	13	10	3	Electricity and computer cases section	قسم قضايا الكهرباء والكمبيوتر	
42	5	183	13	1	169	230	146	84	Impairments cases section	قسم قضايا التفتيات	
39		156	17	2	137	195	148	47	Repairs cases section	قسم قضايا الترميمات	
9		57	3		54	66	52	14	Contracts and mechanical contracting cases section	قسم قضايا العقود والمقاولات الميكانيكية	
68	3	401	10	11	380	472	373	99	Investments funds section	قسم المحافظ الاستثمارية	
77		348	31	9	308	425	291	134	Insurance cases section	قسم قضايا التأمين	
79	1	360	12	7	341	440	330	110	Inheritance and bankrupt cases section	قسم قضايا التركات والإفلاس	
79		376	17	5	354	455	380	75	Labor cases section	قسم القضايا العمالية	
63	1	373	22	1	350	437	337	100	Civil service cases section	قسم قضايا الخدمة المدنية	
86	18	391	6	9	376	495	340	155	Banks and debts cases section	قسم قضايا البنوك والمؤسسات المالية	
97	8	446	13	1	432	551	393	158	Commercial dealings cases section	قسم قضايا التعاملات التجارية	
76	5	337	10	3	324	418	311	107	Compensation for termination contracts cases section	قسم قضايا التعويض عن فسخ العقود	
84	11	445	20	7	418	540	382	158	Companies cases section	قسم قضايا الشركات	
943	58	4656	279	90	4287	5657	4263	1394	Total	الإجمالي	



General Experts Department

الإدارة العامة للخبراء

Table (132)

جدول (132)

Referred and accomplished tasks during 2014 - 2018.

عدد المأموريات المحالة والمنجزة خلال 2014 - 2018م.

نسبة الإنجاز Accomplishment ratio		الرصيد المتبقي آخر العام Remaining balance at the end of the year	المأموريات المنجزة Accomplished tasks	المأموريات المحالة Referred tasks			السنة Year
بالنسبة للمحال In respect to referred	بالنسبة للمقدم In respect to submitted			المأموريات المقدمة Submitted tasks	المحال خلال العام Referred during the year	الرصيد أول العام Beginning balance of the year	
%97.4	%72.0	6476	19326	26842	19843	6999	2014
%96.1	%72.2	6615	19840	27498	20648	6850	2015
%87.7	%67.2	9361	19155	28519	21831	6688	2016
%65.6	%48.7	11892	17828	36623	27162	9461	2017
%110.7	%77.9	7122	29402	37751	26560	11191	2018

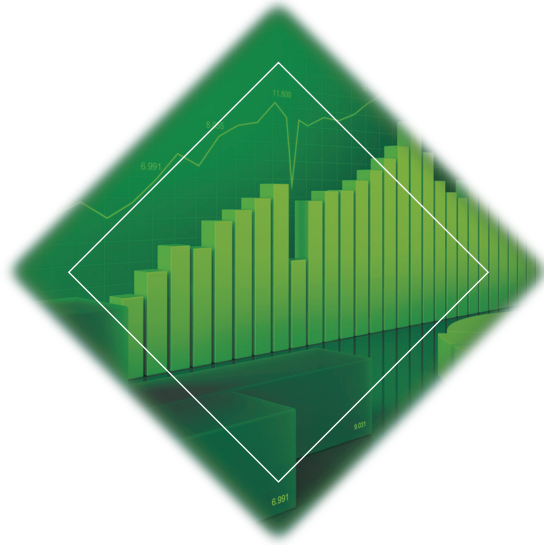
Table (133)

جدول (133)


Development number of referred & accomplished tasks and change ratio during 2014 - 2018.

تطور عدد المأموريات المحالة والمنجزة ونسبة التغير خلال 2014 - 2018م.

نسبة التغير للمنجز عن العام السابق Change ratio for accomplished from previous year	المأموريات المنجزة Accomplished tasks	نسبة التغير للمحال عن العام السابق Change ratio for referred from previous year	المأموريات المحالة خلال العام Referred tasks during the year	السنة Year
-	19326	-	19843	2014
%2.7	19840	%4.1	20648	2015
%3.5-	19155	%5.7	21831	2016
%6.9-	17828	%24.4	27162	2017
%64.9	29402	%2.2-	26560	2018



التحليل الإحصائي Statistical Analysis



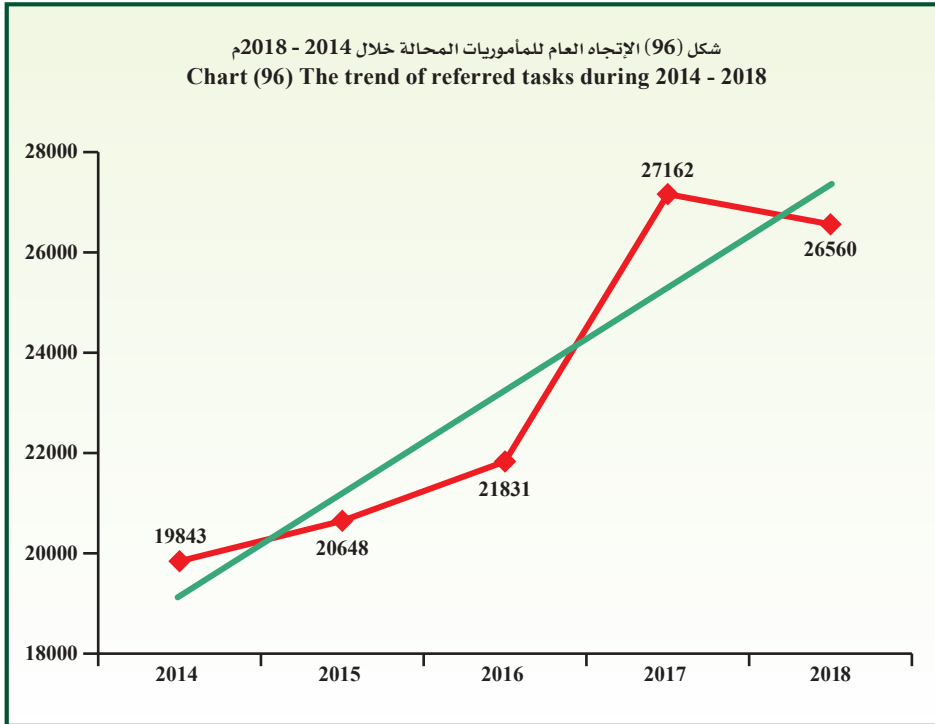
General Experts Department

Descriptive statistical measurements
of referred tasks during the year.

الإدارة العامة للخبراء

المقاييس الإحصائية المستخدمة
للمأموريات المحالة خلال العام.

معنوية الميل Sig (Slope)	الميل Slope	المعنوية Sig	مربع كاي Chi - Square	معامل الاختلاف C.V	الانحراف المعياري St.Dev	المتوسط Mean	2018	2017	2016	2015	2014	السنة Year
0.025	1994.8	0.000	2009.7	13.2	3054.3	23208.8	26560	27162	21831	20648	19843	المقياس Measure





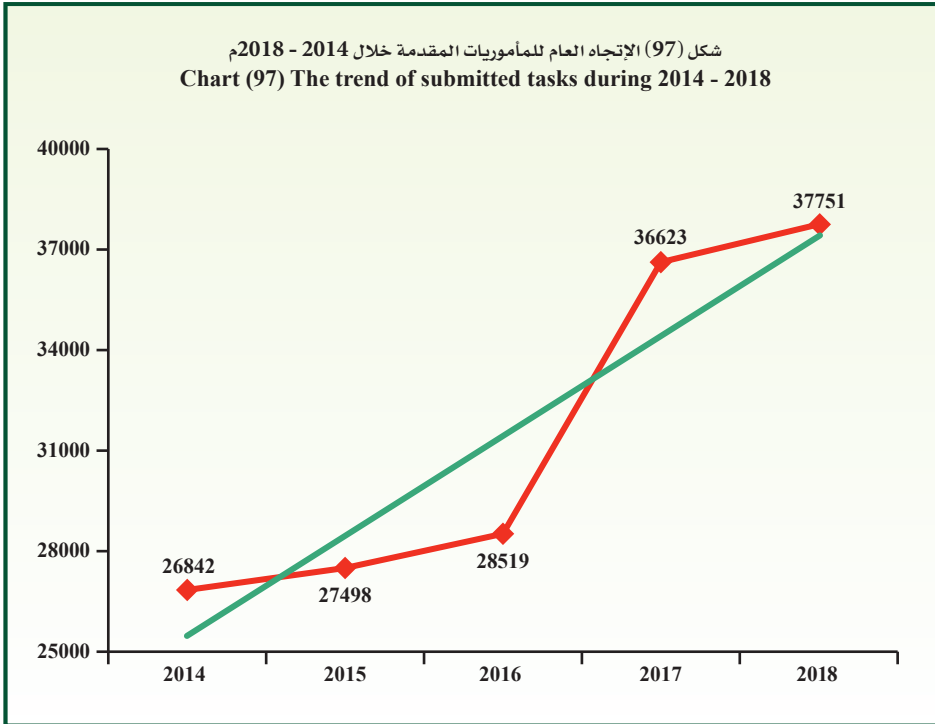
General Experts Department

Descriptive statistical measurements
of submitted tasks.

الإدارة العامة للخبراء

المقاييس الإحصائية المستخدمة
للمأموريات المقدمة.

معنوية الميل Sig (Slope)	الميل Slope	المعنوية Sig	مربع كاي Chi - Square	معامل الاختلاف C.V	الانحراف المعياري St.Dev	المتوسط Mean	2018	2017	2016	2015	2014	السنة Year
0.024	3094.3	0.000	3558.6	15.0	4730.9	31446.6	37751	36623	28519	27498	26842	المقياس Measure



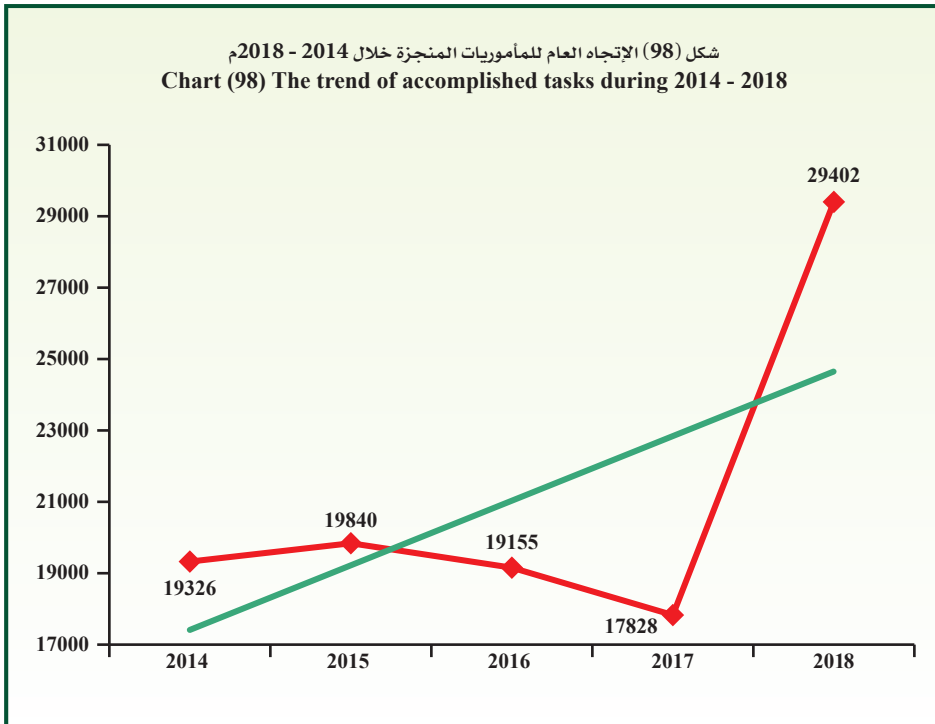
General Experts Department

Descriptive statistical measurements
of accomplished tasks.

الإدارة العامة للخبراء

المقاييس الإحصائية المستخدمة
للمأموريات المنجزة.

معنوية الميل Sig (Slope)	الميل Slope	المعنوية Sig	مربع كاي Chi - Square	معامل الاختلاف C.V	الانحراف المعياري St.Dev	المتوسط Mean	2018	2017	2016	2015	2014	السنة Year
0.274	1814	0.000	4175.5	19.9	4198.7	21110.2	29402	17828	19155	19840	19326	المقياس Measure





General Experts Department

الإدارة العامة للخبراء

Table (134)

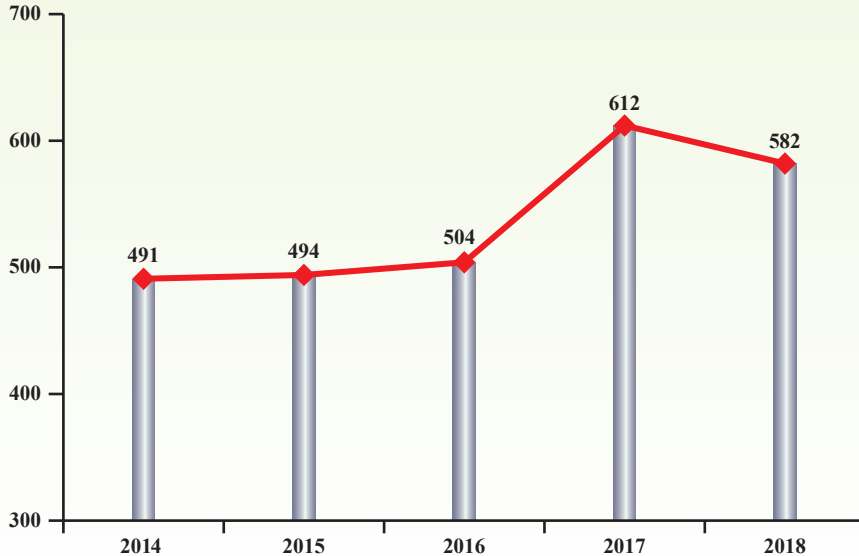
جدول (134)

Rate of referred tasks per 100,000 person of inhabitants during 2014 - 2018.

معدل المأموريات المحالة لكل 100,000 نسمة من السكان خلال 2014 - 2018م.

التغير في معدل المأموريات Change in tasks rate	معدل المأموريات Tasks rate	إجمالي المأموريات Total of tasks	السكان Population	السنة Year
-	491	19843	4039445	2014
3	494	20648	4183658	2015
10	504	21831	4330308	2016
108	612	27162	4437590	2017
30-	582	26560	4563969	2018

شكل (99) معدل المأموريات المحالة لكل 100,000 نسمة خلال 2014 - 2018م
Chart (99) Rate of referred tasks per 100,000 person during 2014 - 2018



General Experts Department

الإدارة العامة للخبراء

Table (135)

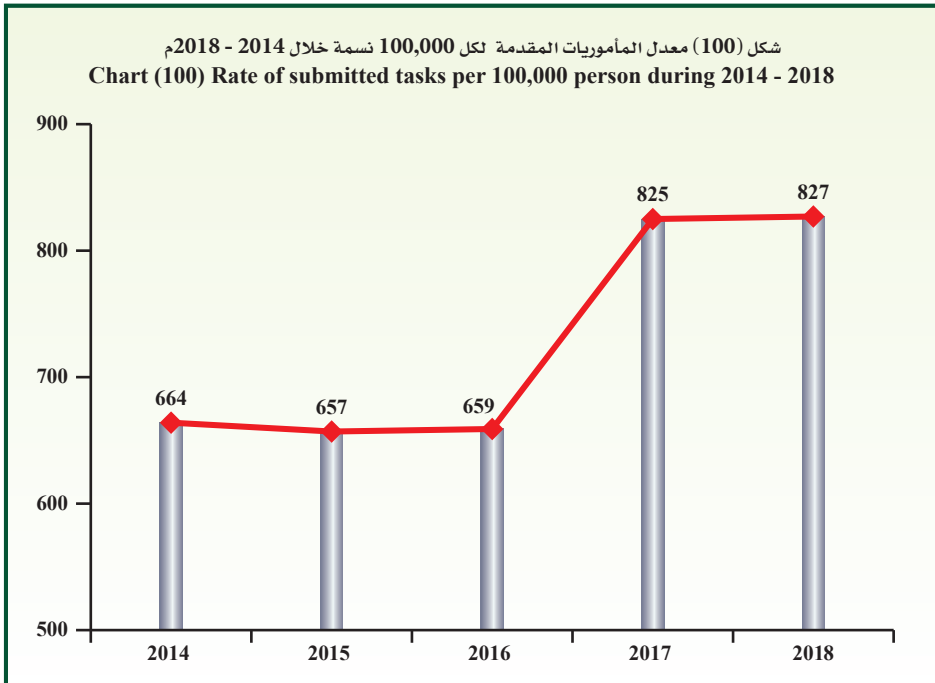
جدول (135)

Rate of submitted tasks per 100,000 person of inhabitants during 2014 - 2018.

معدل المأموريات المقدمة لكل 100,000 نسمة من السكان خلال 2014 - 2018م.

التغير في معدل المأموريات Change in tasks rate	معدل المأموريات Tasks rate	إجمالي المأموريات Total of tasks	السكان Population	السنة Year
-	664	26842	4039445	2014
7-	657	27498	4183658	2015
2	659	28519	4330308	2016
166	825	36623	4437590	2017
2	827	37751	4563969	2018

شكل (100) معدل المأموريات المقدمة لكل 100,000 نسمة خلال 2014 - 2018م
Chart (100) Rate of submitted tasks per 100,000 person during 2014 - 2018





General Experts Department

الإدارة العامة للخبراء

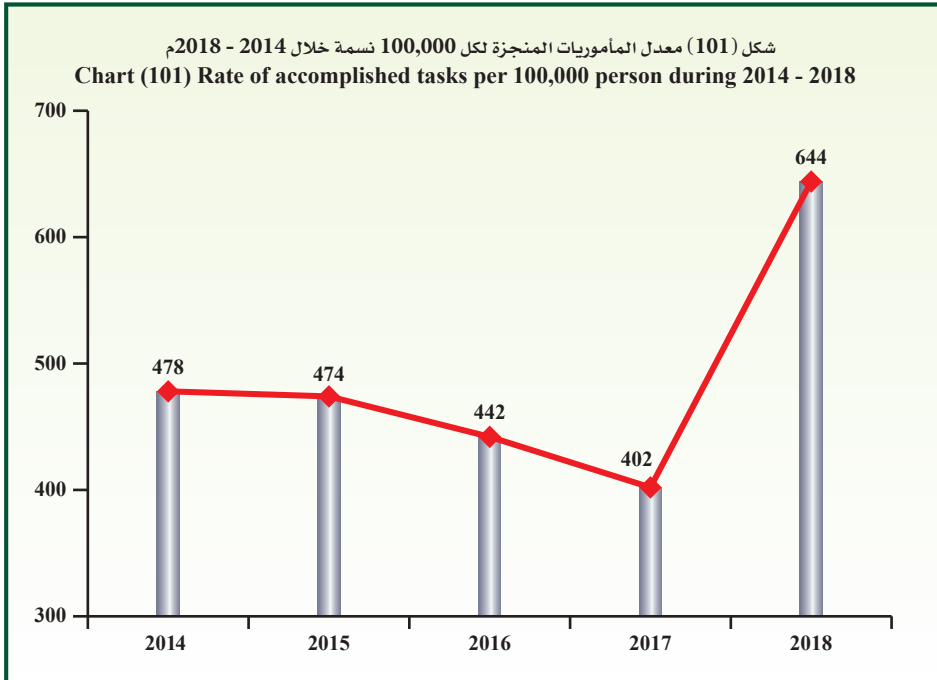
Table (136)

جدول (136)

Rate of accomplished tasks per 100,000 person of inhabitants during 2014 - 2018.

معدل المأموريات المنجزة لكل 100,000 نسمة من السكان خلال 2014 - 2018م.

التغير في معدل المأموريات Change in tasks rate	معدل المأموريات Tasks rate	إجمالي المأموريات Total of tasks	السكان Population	السنة Year
-	478	19326	4039445	2014
4-	474	19840	4183658	2015
32-	442	19155	4330308	2016
40-	402	17828	4437590	2017
242	644	29402	4563969	2018



General Experts Department

الإدارة العامة للخبراء

Table (137)

جدول (137)

Number of expected referred tasks during 2019 - 2023.

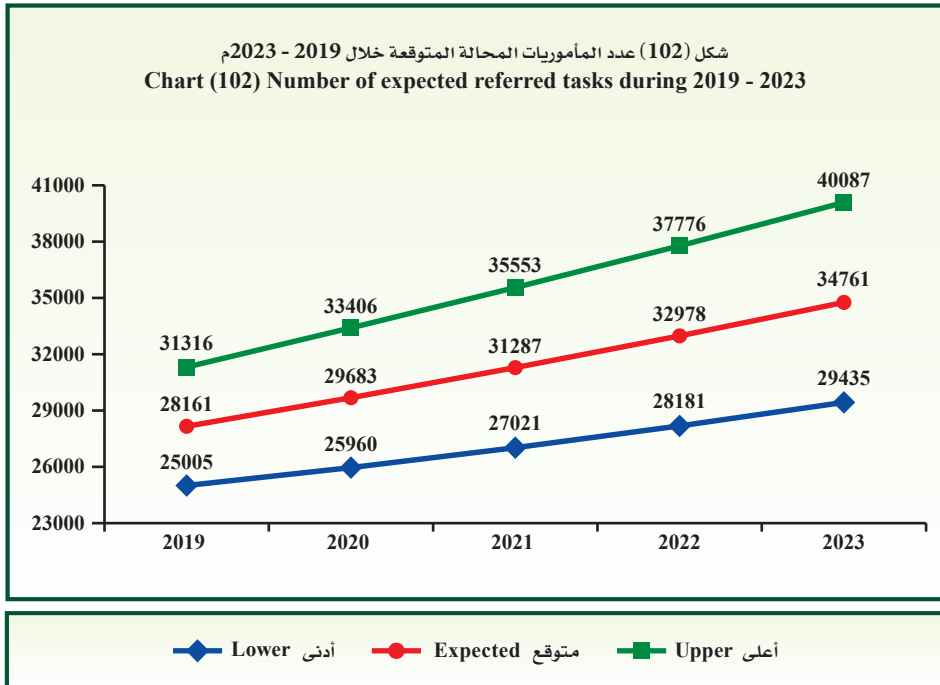
عدد المأموريات المحالة المتوقعة خلال 2019 - 2023م.

أعلى Upper	متوقع Expected	أدنى Lower	السنة Year
31316	28161	25005	2019
33406	29683	25960	2020
35553	31287	27021	2021
37776	32978	28181	2022
40087	34761	29435	2023
35628	31374	27120	متوسط الفترة Period average

- Lower : Lower Confidence Intervals by 95%.
- Upper : Upper Confidence Intervals by 95%.

- أدنى : الحد الأدنى للعدد المتوقع بدرجة ثقة 95%.
- أعلى : الحد الأعلى للعدد المتوقع بدرجة ثقة 95%.

شكل (102) عدد المأموريات المحالة المتوقعة خلال 2019 - 2023م
Chart (102) Number of expected referred tasks during 2019 - 2023





General Experts Department

الإدارة العامة للخبراء

Table (138)

جدول (138)

Number of expected submitted tasks during 2019 - 2023.

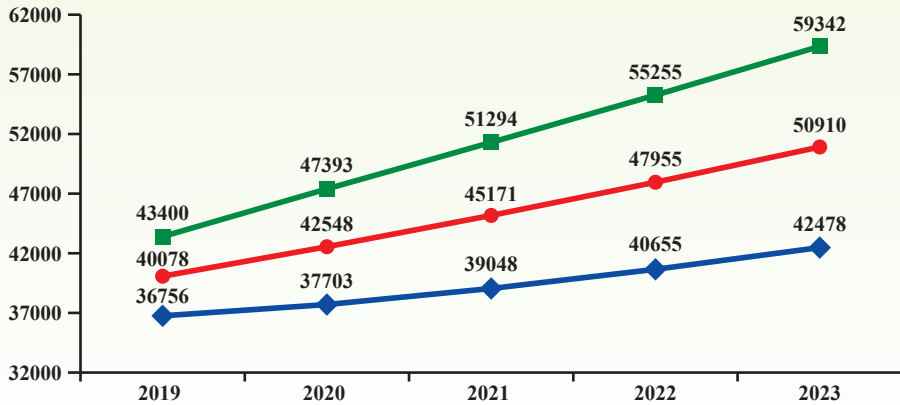
عدد المأموريات المقدمة المتوقعة خلال 2019 - 2023م.

السنة Year	أدنى Lower	متوقع Expected	أعلى Upper
2019	36756	40078	43400
2020	37703	42548	47393
2021	39048	45171	51294
2022	40655	47955	55255
2023	42478	50910	59342
متوسط الفترة Period average	39328	45332	51337

- Lower : Lower Confidence Intervals by 95%.
- Upper : Upper Confidence Intervals by 95%.

- أدنى : الحد الأدنى للعدد المتوقع بدرجة ثقة 95%.
- أعلى : الحد الأعلى للعدد المتوقع بدرجة ثقة 95%.

شكل (103) عدد المأموريات المقدمة المتوقعة خلال 2019 - 2023م
Chart (103) Number of expected submitted tasks during 2019 - 2023



Lower أدنى (Blue Diamond) Expected متوقع (Red Circle) Upper أعلى (Green Square)

General Experts Department

الإدارة العامة للخبراء

Table (139)

جدول (139)

Number of expected accomplished tasks during 2019 - 2023.

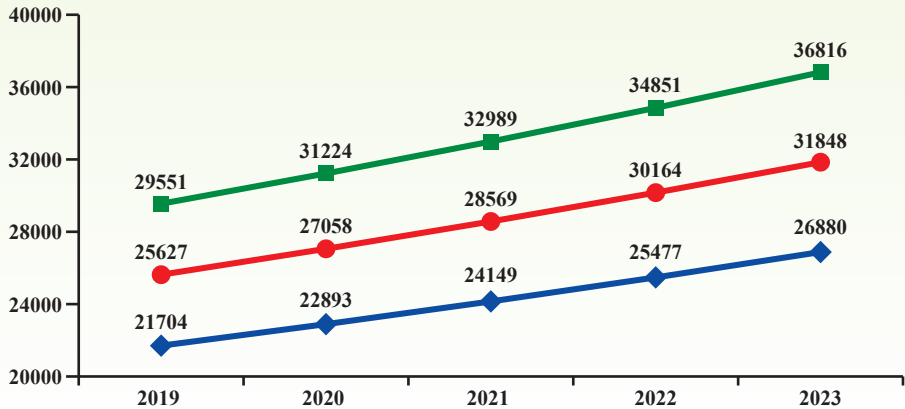
عدد المأموريات المنجزة المتوقعة خلال 2019 - 2023م.

أعلى Upper	متوقع Expected	أدنى Lower	السنة Year
29551	25627	21704	2019
31224	27058	22893	2020
32989	28569	24149	2021
34851	30164	25477	2022
36816	31848	26880	2023
33086	28653	24221	متوسط الفترة Period average

- Lower : Lower Confidence Intervals by 95%.
- Upper : Upper Confidence Intervals by 95%.

- أدنى : الحد الأدنى للعدد المتوقع بدرجة ثقة 95%.
- أعلى : الحد الأعلى للعدد المتوقع بدرجة ثقة 95%.

شكل (104) عدد المأموريات المنجزة المتوقعة خلال 2019 - 2023م
Chart (104) Number of expected accomplished tasks during 2019 - 2023



◆ أدنى Lower ● متوقع Expected ■ أعلى Upper



General Experts Department

الإدارة العامة للخبراء

First: Referred tasks :

- The total of the referred tasks decreased from 27162 tasks in 2017 to 26560 tasks in 2018 by 602 tasks, the estimate percent was 2.2%.

* Descriptive statistical measurements :

- The annual mean of the referred tasks reached 23209 tasks during 2014 - 2018 with standard deviation of 3054.3
- The chi-square test showed that for the referred tasks to be annually equaled during 2014 - 2018 there is a statistically significant difference where it reached 2009.7 at significance level 5%.
- The trend of the referred tasks during 2014 - 2018 showed significant extrusive general linear direction that slope reached 1995 tasks at significance level 5%.

Second : Submitted tasks :

- The total of the submitted tasks increased from 36623 tasks in 2017 to 37751 tasks in 2018 by 1128 tasks, the estimate percent was 3.1%.

* Descriptive statistical measurements :

- The annual mean of the submitted tasks reached 31447 tasks during 2014 - 2018 with standard deviation of 4730.9
- The chi-square test showed that for the submitted tasks to be annually equaled during 2014 - 2018 there is a statistically significant difference where it reached 3558.6 at significance level 5%.

أولاً : المأموريات المحالة :

- انخفض إجمالي المأموريات المحالة من 27162 مأمورية في عام 2017 إلى 26560 مأمورية في عام 2018 بانخفاض قدره 602 مأمورية ونسبة 2.2%.

* المقاييس الإحصائية المستخدمة :

- بلغ المتوسط السنوي للمأموريات المحالة 23209 مأمورية خلال 2014 - 2018 وبانحراف معياري قدره 3054.3
- أظهر اختبار مربع كاي (كا²) لتساوي المأموريات المحالة خلال 2014 - 2018 وجود اختلاف معنوي ذو دلالة إحصائية حيث بلغ 2009.7 عند مستوى معنوية 5%.
- أظهر اختبار الاتجاه العام الخطي للمأموريات المحالة خلال 2014 - 2018 وجود اتجاه عام خطي طردي معنوي بلغ الميل 1995 مأمورية عند مستوى معنوية 5%.

ثانياً : المأموريات المقدمة :

- ارتفع إجمالي المأموريات المقدمة من 36623 مأمورية في عام 2017 إلى 37751 مأمورية في عام 2018 بارتفاع قدره 1128 مأمورية ونسبة 3.1%.

* المقاييس الإحصائية المستخدمة :

- بلغ المتوسط السنوي للمأموريات المقدمة 31447 مأمورية خلال 2014 - 2018 وبانحراف معياري قدره 4730.9
- أظهر اختبار مربع كاي (كا²) لتساوي المأموريات المقدمة خلال 2014 - 2018 وجود اختلاف معنوي ذو دلالة إحصائية حيث بلغ 3558.6 عند مستوى معنوية 5%.

General Experts Department

- The trend of the submitted tasks during 2014 - 2018 showed significant extrusive of a general linear direction that slope reached 3094 tasks at significance level 5%.

Third : Accomplished tasks :

- The total of the accomplished tasks increased from 17828 tasks in 2017 to 29402 tasks in 2018 by 11574 tasks, the estimate percent was 64.9%.

* Descriptive statistical measurements :

- The annual mean of the accomplished tasks reached 21110 tasks during 2014 - 2018 with standard deviation of 4198.7
- The chi-square test showed that for the accomplished tasks to be annually equaled during 2014 - 2018 there is a statistically significant difference where it reached 4175.5 at significance level 5%.
- The trend of the accomplished tasks in the experts department during 2014 - 2018 showed non-significant extrusive general linear direction that slope reached 1814 tasks at significance level 5%.

* Remaining balance at the end of the year :

- The delayed balance (remaining balance at the end of the year) decreased from 11892 tasks in 2017 to 7122 tasks in 2018 by 4770 tasks, the estimate percent was 40.1%.

* Rate of tasks to inhabitants :

- The rate of referred tasks decreased per 100,000 of the inhabitants from 612 tasks in 2017 to 582 tasks in 2018 by 30 tasks.

الإدارة العامة للخبراء

- أظهر اختبار الاتجاه العام الخطي للمأموريات المقدمة خلال 2014 - 2018 وجود اتجاه عام خطي طردي معنوي بلغ الميل 3094 مأمورية عند مستوى معنوية 5%.

ثالثاً : المأموريات المنجزة :

- ارتفع إجمالي المأموريات المنجزة من 17828 مأمورية عام 2017 إلى 29402 مأمورية عام 2018 بمقدار 11574 مأمورية وبنسبة 64.9%.

* المقاييس الإحصائية المستخدمة:

- بلغ المتوسط السنوي للمأموريات المنجزة 21110 مأمورية خلال 2014 - 2018 وبتباين معياري قدره 4198.7
- أظهر اختبار مربع كاي (ك²) لتساوي المأموريات المنجزة سنوياً خلال 2014 - 2018 وجود اختلاف معنوي ذو دلالة إحصائية حيث بلغ 4175.5 عند مستوى معنوية 5%.
- أظهر اختبار الاتجاه العام الخطي للمأموريات المنجزة بإدارة الخبراء خلال 2014 - 2018 وجود اتجاه عام خطي طردي غير معنوي بلغ الميل 1814 مأمورية عند مستوى معنوية 5%.

* الرصيد المتبقي آخر العام :

- انخفض الرصيد المؤجل (رصيد آخر السنة المتبقي) من 11892 مأمورية عام 2017 إلى 7122 مأمورية عام 2018 أي بمقدار 4770 مأمورية وبنسبة 40.1%.

* معدل المأموريات للسكان :

- انخفض معدل المأموريات المحالة لكل 100,000 من السكان من 612 مأمورية عام 2017 إلى 582 مأمورية عام 2018 أي بمقدار 30 مأمورية.



General Experts Department

- The rate of the submitted tasks increased per 100,000 of the inhabitants from 825 tasks in 2017 to 827 tasks in 2018 by 2 tasks.
- The rate of the accomplished tasks increased per 100,000 of the inhabitants from 402 tasks in 2017 to 644 tasks in 2018 by 242 tasks.

* Future predictions :

- The annual expected mean of the referred tasks reached 31374 tasks, the minimum is 27120 tasks and the maximum is 35628 tasks during 2019 - 2023, these predictions are trusted by 95%.
- The annual expected mean of the submitted tasks reached 45332 tasks, the minimum is 39328 tasks and the maximum is 51337 tasks during 2019 - 2023, these predictions are trusted by 95%.
- The annual expected mean of the accomplished tasks reached 28653 tasks, the minimum is 24221 tasks and the maximum is 33086 tasks during 2019 - 2023, these predictions are trusted by 95%.

الإدارة العامة للخبراء

- ارتفع معدل المأموريات المقدمة لكل 100,000 من السكان من 825 مأمورية عام 2017 إلى 827 مأمورية عام 2018 أي بمقدار مأموريتين.
- ارتفع معدل المأموريات المنجزة لكل 100,000 من السكان من 402 مأمورية عام 2017 إلى 644 مأمورية عام 2018 أي بمقدار 242 مأمورية.

* التوقعات المستقبلية :

- بلغ المتوسط السنوي المتوقع من المأموريات المحالة 31374 مأمورية ويحد أدنى 27120 مأمورية، ويحد أعلى 35628 مأمورية خلال 2019 - 2023 وهذه التوقعات موثوق بها بدرجة 95%.
- بلغ المتوسط السنوي المتوقع من المأموريات المقدمة 45332 مأمورية ويحد أدنى 39328 مأمورية ويحد أعلى 51337 مأمورية خلال 2019-2023 وهذه التوقعات موثوق بها بدرجة 95%.
- بلغ المتوسط السنوي المتوقع من المأموريات المنجزة 28653 مأمورية ويحد أدنى 24221 مأمورية ويحد أعلى 33086 مأمورية خلال 2019 - 2023 وهذه التوقعات موثوق بها بدرجة 95%.



Chapter Fourteen


14

الفصل الرابع عشر

إدارة التسجيل العقاري Real Estate Registration Department

- Accomplished controls and sections
- Revenues

- إنجازات المراقبات والأقسام
- الإيرادات



Real Estate Registration

التسجيل العقاري

Table (140)

جدول (140)

Number of accomplished transactions by control, branch and section during 2018 in comparisons with year 2017.

عدد المعاملات التي تم إنجازها حسب المراقبة والفرع والقسم خلال 2018م مقارنةً بعام 2017م.

نسبة التغير في عام 2018 عن 2017 Change ratio in year 2018 from 2017	إجمالي عام 2017 Total of year 2017	إجمالي عام 2018 Total of year 2018	القسم Section	المراقبة والفرع Control and branch
%41.7	3936	5576	الفني Technical	الشؤون الفنية Technical affairs
%11.7	2713	3031	Demands	الطلبات
%6.5	2556	2723	Editing	التحرير
%20.0	2791	3350	Audit	التدقيق
%35.2	2630	3557	Certification	التصديق
%11.8	1192	1333	Photocopy	التصوير
%35.2	2630	3557	* إجمالي معاملات مراقبة العقود (إجمالي العقود المصدقة) Total of transaction of contracts control (Total of certification contracts)	
%6.8	8440	9010	المعلومات الآلية والإحصاء Automated information and statistics	المعلومات الآلية والإحصاء Automated information and statistics
%29.1-	2753	1953	المكتب الفني (إبداء الرأي ودراسات وفتوى) Technical office (to express an opinion, studies and fatwa)	
%22.0	1626	1983	القضايا Cases	
%0.8-	8721	8651	المحفوظات Archives	المحفوظات العقارية Real estate archives
%19.2-	27968	22587	الشهادات والتسجيل النهائي Certificates and final registration	
%14.9-	36689	31238	إجمالي معاملات مراقبة المحفوظات العقارية Total transactions of real estate archives control	
%1.3	6219	6298	توثيق العقود Authentication contracts	الائتمان العقاري Real estate credit
%8.2-	2585	2374	الائتمان العقاري (مجمع الوزارات) Real estate credit (Ministries complex)	
%21.1	4719	5714	فرع بنك الائتمان الكويتي Kuwait credit bank branch	
%46.0	1828	2669	فرع غرناطة Ghurnata branch	
%11.1	15351	17055	إجمالي معاملات مراقبة الائتمان العقاري Total transaction of real estate credit control	
%15.4	4813	5553	السجل Registry	الرسوم والخدمات الإدارية Fees and administrative services
%18.4	4707	5575	مكتب خدمة المواطن Citizen service office	
%16.9	9520	11128	إجمالي معاملات مراقبة الرسوم والخدمات الإدارية Total transactions of fees and administrative services control	

* Note: The total of contracts control transactions takes just from certification section only..

* ملاحظة: إجمالي مراقبة العقود تم احتساب عدد معاملاتها من قسم التصديق فقط.



Real Estate Registration

Dependant / Table (140)

Number of accomplished transactions by control, branch and section during 2018 in comparisons with year 2017.

التسجيل العقاري

تابع / جدول (140)

عدد المعاملات التي تم إنجازها حسب المراقبة والفرع والقسم خلال 2018م مقارنةً بعام 2017م.

نسبة التغير في عام 2018 عن 2017 Change ratio in year 2018 from 2017	إجمالي عام 2017 Total of year 2017	إجمالي عام 2018 Total of year 2018	القسم Section	المراقبة والفرع Control and branch
%56.5-	9959	4331	الشهادات والتسجيل النهائي Certification and final registration	Al-Jahraa الجهراء
%18.6-	2244	1826	المعاملات المنجزة Accomplished transactions	
%0.2	6066	6081	الشهادات والتسجيل النهائي Certification and final registration	Al-Ahmadi الأحمدية
%17.9-	12328	10123	المعاملات المنجزة Accomplished transactions	
%50.3-	18425	9157	الشهادات والتسجيل النهائي Certification and final registration	Housing الإسكان
%36.9	22538	30847	المعاملات المنجزة Accomplished transactions	
%7.8	3853	4152	المعاملات المنجزة Accomplished transactions	Al-Farwaniya الفروانية
%2.0-	44876	43978		برج التحرير Liberation tower
%0.9	44655	45067		جابر العلي Jaber Al-Ali
%31.4-	4886	3353		صبحان Subhan
%23.5	16861	20825		الحكومة مول الجهراء Government mall Al-Jahraa
%10.9-	19603	17459	الشهادات والتسجيل النهائي Certification and final registration	جليب الشيوخ Jeleeb Al-Shoyoukh
%12.7-	17534	15300		الرعاية السكنية Residential care
%28.9	1170	1508		الصيديق Al-Siddeeq
-	144			شؤون القصر Minors affairs
%16.3-	5543	4641		الرقعي Al-Requai
%475.9	29	167		العارضية Ardiya
-		36		الأفنيوز Avenues
%3.6-	311659	300351	الإجمالي الكلي للمعاملات (مراقبات وفروع) General Total of transactions (controls and branches)	

* Note: No transactions were recorded in the minors affairs branch during 2018.

* ملاحظة: لم تسجل أي معاملات في فرع شؤون القصر خلال عام 2018م.

* Note: Avenues branch has been added starting from March 2018.

* ملاحظة: تم إضافة فرع الأفنيوز ابتداءً من شهر مارس 2018م.

Real Estate Registration

التسجيل العقاري

Table (141)

جدول (141)

Total number of accomplished transactions
by control and branch during 2018.إجمالي عدد المعاملات التي تم إنجازها
حسب المراقبة والفرع خلال عام 2018م.

النسبة Ratio	عدد المعاملات Number of transactions	المراقبة والفرع Control and branch
%1.9	5576	Technical affairs الشؤون الفنية
%1.2	3557	Contracts *العقود
%3.0	9010	Automated information and statistics المعلومات الآلية والإحصاء
%0.7	1953	Technical office المكتب الفني
%0.7	1983	Cases section قسم القضايا
%10.4	31238	Real estate archives المحفوظات العقارية
%5.7	17055	Real estate credit الائتمان العقاري
%3.7	11128	Fees and administrative services الرسوم والخدمات الإدارية
%2.0	6157	Al-Jahraa الجهراء
%5.4	16204	Al-Ahmadi الأحمدي
%13.3	40004	Housing الإسكان
%1.4	4152	Al-Farwaniya الفروانية
%14.6	43978	Liberation tower برج التحرير
%15.0	45067	Jaber Al-Ali جابر العلي
%1.1	3353	Subhan صبحان
%6.9	20825	الحكومة مول الجهراء Government Al-Jahraa mall
%5.8	17459	Jeleeb Al-Shoyoukh جليب الشيوخ
%5.1	15300	Residential care الرعاية السكنية
%0.5	1508	Al-Siddeeq الصديق
-		Minors affairs ** شئون القصر
%1.5	4641	Al-Requai الرقعي
%0.1	167	Ardiya العارضية
%0.01	36	Avenues *** الأفيوز
%100.0	300351	General Total of transactions الإجمالي الكلي للمعاملات

* Note: The number of transactions in contracts control it take just from certification section.

* ملاحظة: مراقبة العقود تم احتساب عدد معاملاتها من قسم التصديق فقط.

** Note: No transactions were recorded in the minors affairs branch during 2018.

** ملاحظة: لم تسجل أي معاملات في فرع شئون القصر خلال عام 2018م.

*** Note: Avenues branch has been added starting from March 2018.

*** ملاحظة: تم إضافة فرع الأفيوز ابتداء من شهر مارس 2018م.



Real Estate Registration

Table (142)

Number of final registered transactions by control and branch during 2018.

التسجيل العقاري

جدول (142)

عدد المعاملات المسجلة نهائياً حسب المراقبة والفرع خلال عام 2018م.

النسبة Ratio	عدد المعاملات Number of transactions	المراقبة والفرع Control and branch
%11.6	22587	مراقبة المحفوظات العقارية Real estate archives
%2.2	4331	الجهراء Al-Jahraa
%3.1	6081	الأحمدي Al-Ahmadi
%4.7	9157	الإسكان Housing
%22.6	43978	برج التحرير Liberation tower
%23.2	45067	جابر العلي Jaber Al-Ali
%1.7	3353	صبحان Subhan
%10.7	20825	الحكومة مول الجهراء Al-Jahraa government mall
%9.0	17459	جليب الشيوخ Jeleeb Al-shyoukh
%7.9	15300	الرعاية السكنية Residential care
%0.8	1508	الصدیق Al-Siddeeq
-		شئون القصر Minors affairs
%2.4	4641	الرقعي Al-Requai
%0.1	167	العارضية Ardiya
%0.02	36	الأفنيوز Avenues
%100.0	194490	الإجمالي الكلي للمعاملات Total of transactions

* Note: No transactions were recorded in the minors affairs branch during 2018.

** Note: Avenues branch has been added starting from March 2018.

* ملاحظة: لم تسجل أي معاملات في فرع شئون القصر خلال عام 2018م.

** ملاحظة: تم إضافة فرع الأفنيوز ابتداء من شهر مارس 2018م.

Real Estate Registration

التسجيل العقاري

Table (143)

جدول (143)

Number of accomplished transactions during 2014 - 2018.

عدد المعاملات المنجزة خلال 2014 - 2018م.

Year السنة					نوع المعاملات Type of transactions
2018	2017	2016	2015	2014	
300351	311659	293682	333087	321154	المعاملات المنجزة Accomplished transactions
%3.6-	%6.1	%11.8-	%3.7	-	نسبة التغير السنوية Annual change ratio
%93.5	%97.0	%91.4	%103.7	%100.0	الرقم القياسي باعتبار عام 2014 سنة الأساس Index number considering 2014 is the foundation year

Table (144)

جدول (144)

Number of final registered transactions during 2014 - 2018.

عدد المعاملات المسجلة نهائياً خلال 2014 - 2018م.

Year السنة					نوع المعاملات Type of transactions
2018	2017	2016	2015	2014	
194490	217719	196449	211953	171021	* المعاملات المسجلة نهائياً Final registered transactions
%10.7-	%10.8	%7.3-	%23.9	-	نسبة التغير السنوية Annual change ratio
%113.7	%127.3	%114.9	%123.9	%100.0	الرقم القياسي باعتبار عام 2014 سنة الأساس Index number considering 2014 is the foundation year

* Note: Final registered transactions has been calculated from the main office (real estate archives control) and branches of the department.

* ملاحظة: تم احتساب المعاملات المسجلة نهائياً من المكتب الرئيسي (مراقبة المحفوظات العقارية) والفروع التابعة للإدارة.

التسجيل العقاري

جدول (145)

إيرادات الإدارة و فرع الجوهراء و الأحمدى و الفروائية بالدينار الكويتي
خلال 2014 - 2018م.

Real Estate Registration

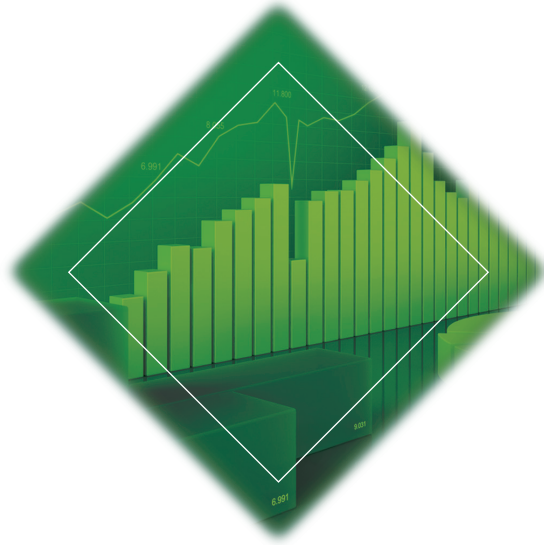
Table (145)

Revenues of the department, Al-Jahraa, Al-Ahmadi and Al-Farwaniya
branches by K.D during 2014 - 2018.

2018	2017	2016	2015	2014	السنة Year	نوع الإيرادات Type of revenues	الإدارة والفرع Department and branch
6734488	3451882	4614859	6071303	6135715	تسجيل العقار والأراضي Registration of real estate and land	الإدارة و فرع الجوهراء و الأحمدى و الفروائية بالدينار الكويتي K-net revenue	الإدارة Department
5007371	3548719	3596938	6442958	7782399			
11741859	7000601	8211797	12514261	13918114	إجمالي الإدارة (د.ك) Total department (K.D)		
609517	1379791	7336185	452529	1107615	إجمالي إيراد الجوهراء (د.ك) Total of Al-Jahraa revenue (K.D)		
2265616	5309594	-	-	-	إجمالي إيراد الأحمدى (د.ك) Total of Al-Ahmadi revenue (K.D)		
1863177	1848129	-	-	-	إجمالي إيراد الفروائية (د.ك) Total of Al-Farwaniya revenue (K.D)		
16480169	15538115	15547982	12966790	15025729	الإجمالي الكلي (د.ك) General Total (K.D)		
%6.1	%0.1-	%19.9	%13.7-	-	نسبة التغير السنوية Annual change ratio		
%109.7	%103.4	%103.5	%86.3	%100.0	الرقم القياسي Index number		
باختيار عام 2014 سنة الأساس considering 2014 is the foundation year							

* Note: Al-Ahmadi and Al-Farwaniya branches has been added starting from 2017.

* ملاحظة : تم إضافة فرعي الأحمدى والفروائية ابتداء من عام 2017م.



التحليل الإحصائي Statistical Analysis



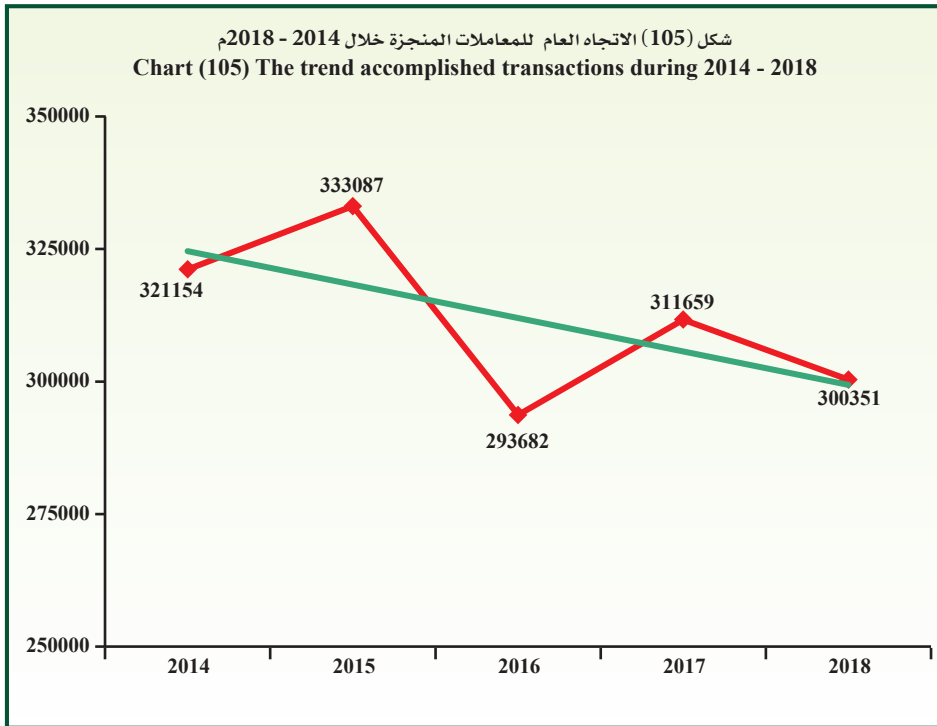
Real Estate Registration

التسجيل العقاري

Descriptive statistical measurements
of accomplished transactions.

المقاييس الإحصائية المستخدمة للمعاملات
المنجزة.

معنوية الميل Sig (Slope)	الميل Slope	المعنوية Sig	مربع كاي Chi - Square	معامل الاختلاف C.V	الانحراف المعياري St. Dev	المتوسط Mean	2018	2017	2016	2015	2014	السنة Year
0.254	6303.4-	0.000	3204.7	4.5	14140.9	311986.6	300351	311659	293682	333087	321154	المقياس Measure





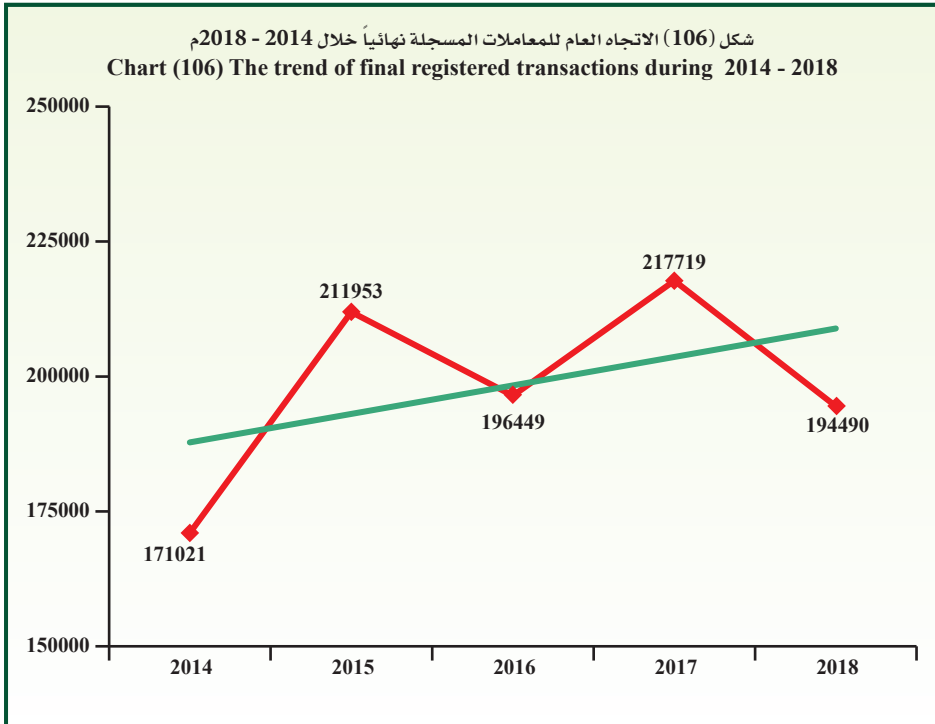
Real Estate Registration

التسجيل العقاري

Descriptive statistical measurements
of final registered transactions.

المقاييس الإحصائية المستخدمة للمعاملات
المسجلة نهائياً.

معنوية الميل Sig (Slope)	الميل Slope	المعنوية Sig	مربع كاي Chi - Square	معامل الاختلاف C.V	الانحراف المعياري St.Dev	المتوسط Mean	2018	2017	2016	2015	2014	السنة Year
0.438	5270.4	0.000	6683.9	8.2	16282.4	198326.4	194490	217719	196449	211953	171021	المقياس Measure



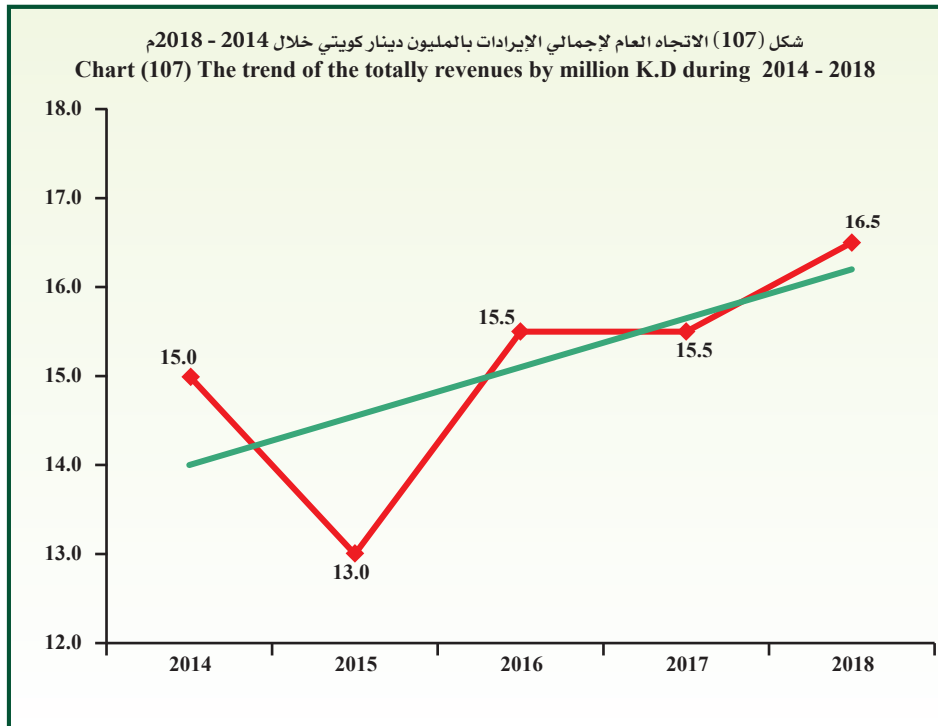
Real Estate Registration

Descriptive statistical measurements
of the totally revenues by million K.D.

التسجيل العقاري

المقاييس الإحصائية المستخدمة
لإجمالي الإيرادات بالمليون دينار كويتي.

معنوية الميل Sig (Slope)	الميل Slope	المعنوية Sig	مربع كاي Chi - Square	معامل الاختلاف C.V	الانحراف المعياري St.Dev	المتوسط Mean	2018	2017	2016	2015	2014	السنة Year
0.214	0.6	0.979	0.4	7.9	1.2	15.1	16.5	15.5	15.5	13.0	15.0	المقياس Measure





Real Estate Registration

التسجيل العقاري

Table (146)

جدول (146)

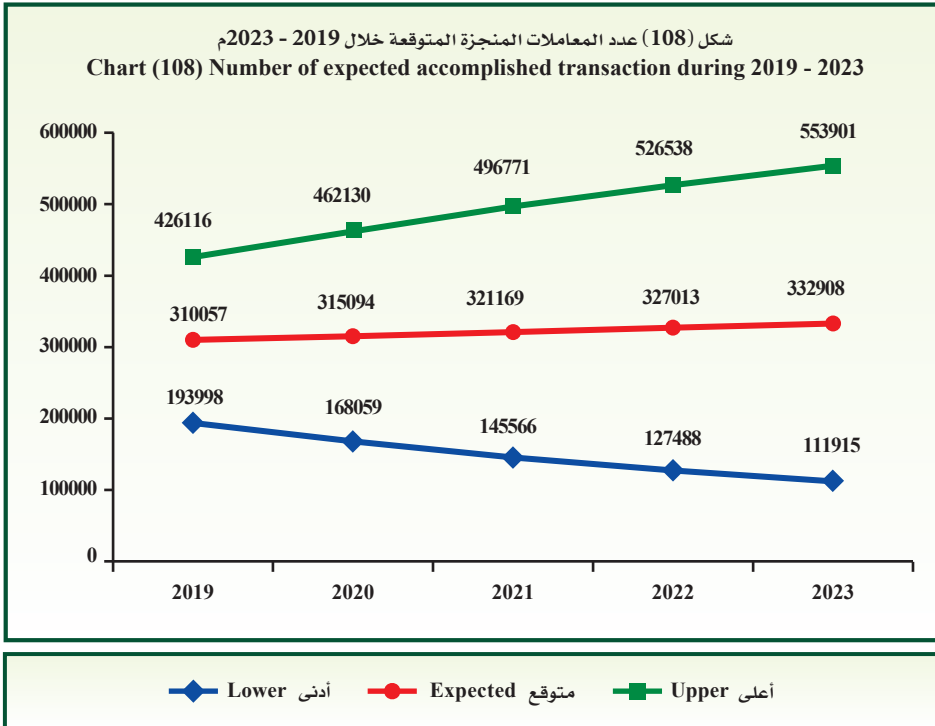
Number of expected accomplished transactions during 2019 - 2023.

عدد المعاملات المنجزة المتوقعة خلال 2019 - 2023م.

أعلى Upper	متوقع Expected	أدنى Lower	السنة Year
426116	310057	193998	2019
462130	315094	168059	2020
496771	321169	145566	2021
526538	327013	127488	2022
553901	332908	111915	2023
493091	321248	149405	متوسط الفترة Period average

- Lower : Lower Confidence Intervals by 95%.
- Upper : Upper Confidence Intervals by 95%.

- أدنى : الحد الأدنى للعدد المتوقع بدرجة ثقة 95%.
- أعلى : الحد الأعلى للعدد المتوقع بدرجة ثقة 95%.



Real Estate Registration

التسجيل العقاري

Table (147)

جدول (147)

Number of expected final registered transactions during 2019 - 2023.

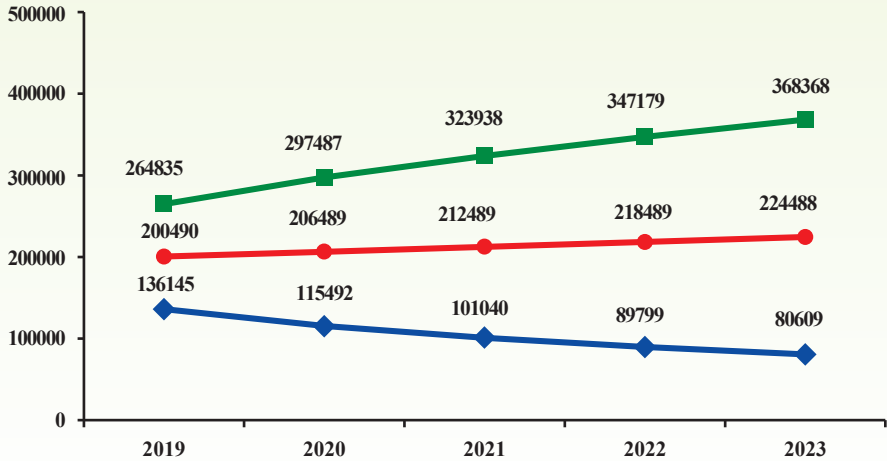
عدد المعاملات المسجلة نهائياً المتوقعة خلال 2019 - 2023م.

أعلى Upper	متوقع Expected	أدنى Lower	السنة Year
264835	200490	136145	2019
297487	206489	115492	2020
323938	212489	101040	2021
347179	218489	89799	2022
368368	224488	80609	2023
320361	212489	104617	متوسط الفترة Period average

- Lower : Lower Confidence Intervals by 95%.
- Upper : Upper Confidence Intervals by 95%.

- أدنى : الحد الأدنى للعدد المتوقع بدرجة ثقة 95%.
- أعلى : الحد الأعلى للعدد المتوقع بدرجة ثقة 95%.

شكل (109) عدد المعاملات المسجلة نهائياً المتوقعة خلال 2019 - 2023م
Chart (109) Number of expected final registered transactions during 2019 - 2023



◆ أدنى Lower ● متوقع Expected ■ أعلى Upper



Real Estate Registration

التسجيل العقاري

Table (148)

جدول (148)

Expected revenue by million K.D during 2019 - 2023.

الإيراد المتوقع بالمليون دينار كويتي خلال 2019 - 2023م.

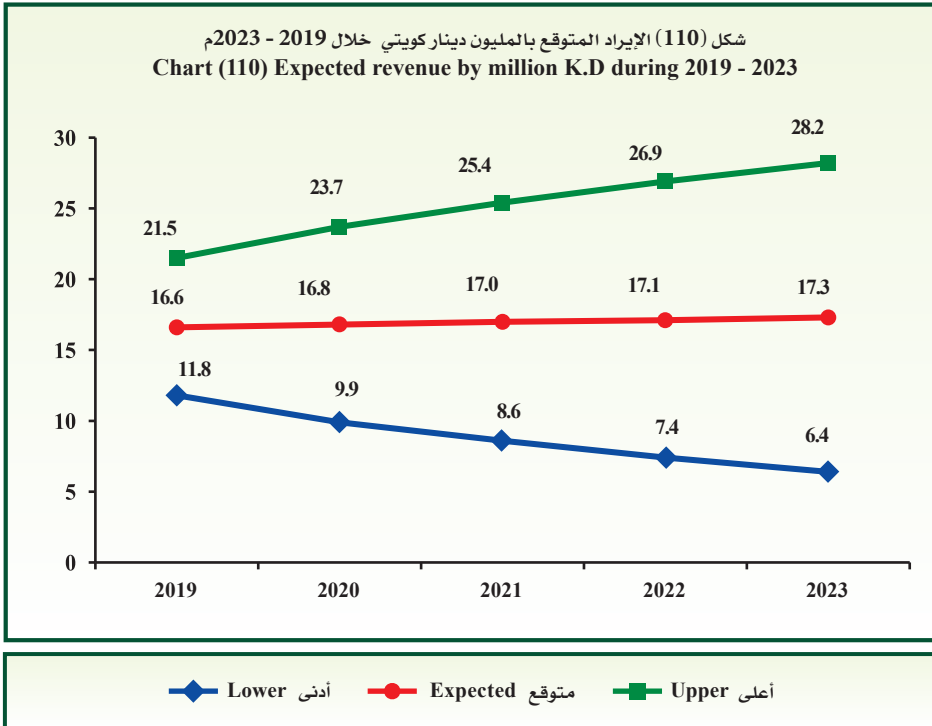
أعلى Upper	متوقع Expected	أدنى Lower	السنة Year
21.5	16.6	11.8	2019
23.7	16.8	9.9	2020
25.4	17.0	8.6	2021
26.9	17.1	7.4	2022
28.2	17.3	6.4	2023
25.1	17.0	8.8	متوسط الفترة Period average

• Lower : Lower Confidence Intervals by 95%.

• أدنى : الحد الأدنى للعدد المتوقع بدرجة ثقة 95%.

• Upper : Upper Confidence Intervals by 95%.

• أعلى : الحد الأعلى للعدد المتوقع بدرجة ثقة 95%.

شكل (110) الإيراد المتوقع بالمليون دينار كويتي خلال 2019 - 2023م
Chart (110) Expected revenue by million K.D during 2019 - 2023

Real Estate Registration

First: Accomplished transactions :

- The total number of accomplished transactions decreased from 311659 transactions in 2017 to 300351 transactions in 2018 by 11308 transactions, the estimate percent was 3.6%.

The distribution of the accomplished transactions according to total as following:

1- Controls and cases section:

a- The total number of the accomplished transactions increased in 2018 from 2017 in the following controls:

- Technical affairs by 1640 transactions, the estimate percent was 41.7%.
- Contracts by 927 transactions, the estimate percent was 35.2%.
- Cases section by 357 transactions, the estimate percent was 22.0%.
- Fees and administrative services by 1608 transactions, the estimate percent was 16.9%.
- Real estate credit by 1704 transactions, the estimate percent was 11.1%.
- Automated information and statistics by 570 transactions, the estimate percent was 6.8%.

b- While the total number of the accomplished transactions decreased in the following controls:

- Technical office by 800 transactions, the estimate percent t was 29.1%.
- Real estate archives by 5451 transactions, the estimate percent was 14.9%.

التسجيل العقاري

أولاً: المعاملات المنجزة :

- انخفض إجمالي عدد المعاملات المنجزة من 311659 معاملة عام 2017 إلى 300351 معاملة عام 2018 بمقدار 11308 معاملة ونسبة 3.6%.

وفيما يلي توزيع المعاملات المنجزة حسب:

1 - المراقبات وقسم القضايا:

أ- ارتفع إجمالي عدد المعاملات المنجزة عام 2018 عن عام 2017 في المراقبات التالية:

- الشئون الفنية بمقدار 1640 معاملة ونسبة 41.7%.
- العقود بمقدار 927 معاملة ونسبة 35.2%.
- قسم القضايا بمقدار 357 معاملة ونسبة 22.0%.
- الرسوم والخدمات الإدارية بمقدار 1608 معاملة ونسبة 16.9%.
- الائتمان العقاري بمقدار 1704 معاملة ونسبة 11.1%.
- المعلومات الآلية والإحصاء بمقدار 570 معاملة ونسبة 6.8%.

ب- بينما انخفض إجمالي عدد المعاملات المنجزة في المراقبات التالية:

- المكتب الفني بمقدار 800 معاملة ونسبة 29.1%.
- المحفوظات العقارية بمقدار 5451 معاملة ونسبة 14.9%.



Real Estate Registration

2- External branches:

a- The total number of the accomplished transactions increased in 2018 from 2017 in the following branches:

- Ardiya by 138 transactions, the estimate percent was 475.9%.
- Al-Siddeeq by 338 transactions, the estimate percent was 28.9%.
- Government mall Al-Jahraa by 3964 transactions, the estimate percent was 23.5%.
- Al-Farwaniya by 299 transactions, the estimate percent was 7.8%.
- Jabber Al-Ali by 412 transactions, the estimate percent was 0.9%.

b- The total number of the accomplished transactions decreased in the following branches :

- Al-Jahraa by 6046 transactions, the estimate percent was 49.5%.
- Subhan by 1533 transactions, the estimate percent was 31.4%.
- Al-Requai by 902 transactions, the estimate percent was 16.3%.
- Residential care by 2234 transactions, the estimate percent was 12.7%.
- Al-Ahmadi by 2190 transactions, the estimate percent was 11.9%.
- Jeleeb Al-Shoyoukh by 2144 transactions, the estimate percent was 10.9%.
- Housing by 959 transactions, the estimate percent was 2.3%.
- Liberation tower by 898 transactions, the estimate percent was 2.0%.

التسجيل العقاري

2 - الفروع الخارجية:

أ- ارتفع إجمالي عدد المعاملات المنجزة عام 2018 عن عام 2017 في الفروع التالية:

- العارضية بمقدار 138 معاملة ونسبة 475.9%.
- الصديق بمقدار 338 معاملة ونسبة 28.9%.
- الحكومة مول الجهراء بمقدار 3964 معاملة ونسبة 23.5%.
- الفروانية بمقدار 299 معاملة ونسبة 7.8%.
- جابر العلي بمقدار 412 معاملة ونسبة 0.9%.

ب- انخفض إجمالي عدد المعاملات المنجزة في الفروع التالية:

- الجهراء بمقدار 6046 معاملة ونسبة 49.5%.
- صبجان بمقدار 1533 معاملة ونسبة 31.4%.
- الرقعي 902 معاملة ونسبة 16.3%.
- الرعاية السكنية بمقدار 2234 معاملة ونسبة 12.7%.
- الأحمدى بمقدار 2190 ونسبة 11.9%.
- جليب الشيوخ بمقدار 2144 معاملة ونسبة 10.9%.
- الإسكان بمقدار 959 معاملة ونسبة 2.3%.
- برج التحرير بمقدار 898 معاملة ونسبة 2.0%.

Real Estate Registration

* Descriptive statistical measurements :

- The annual mean for the accomplished transactions had reached 311987 transactions during 2014 - 2018 with standard deviation of 14140.9
- The chi-square test showed that for the number of accomplished transactions to be annually equaled during 2014 - 2018 there is a statistically significant difference where it reached 3204.7 at significance level 5%.
- The trend of the accomplished transactions during 2014 - 2018 showed the existence of non-significant counteractive general linear direction, that slope reached 6303 transactions at significance level 5%.

Second: Final registered transactions :

- Number of final registered transactions decreased from 217719 transactions in 2017 to 194490 transactions in 2018 by 23229 transactions, the estimate percent was 10.7%.

* Descriptive statistical measurements :

- The annual mean for the final registered transactions had reached 198326 transactions during 2014 - 2018 with standard deviation of 16282.4
- The chi-square test showed that for the number of final registered transactions to be annually equaled during 2014 - 2018 there is a statistically significant difference where it reached 6683.9 at significance level 5%.
- The trend of the final registered transactions during 2014-2018 showed the existence of non-significant extrusive general linear direction, that slope reached 5270 transactions at significance level 5%.

التسجيل العقاري

* المقاييس الإحصائية المستخدمة :

- بلغ المتوسط السنوي لعدد المعاملات المنجزة 311987 معاملة خلال 2014 - 2018 وبانحراف معياري قدره 14140.9
- أكد اختبار مربع كاي (χ^2) لتساوي عدد المعاملات المنجزة سنوياً خلال 2014 - 2018 وجود اختلاف معنوي ذو دلالة إحصائية بلغ 3204.7 عند مستوى معنوية 5%.
- أظهر اختبار الاتجاه العام الخطي للمعاملات المنجزة لعام 2014 - 2018 وجود اتجاه عام خطي عكسي غير معنوي بلغ الميل 6303 معاملة عند مستوى معنوية 5%.

ثانياً: المعاملات المسجلة نهائياً :

- انخفض عدد المعاملات المسجلة نهائياً من 217719 معاملة في عام 2017 إلى 194490 معاملة في عام 2018 بمقدار 23229 معاملة بنسبة 10.7%.

* المقاييس الإحصائية المستخدمة :

- بلغ المتوسط السنوي لعدد المعاملات المسجلة نهائياً 198326 معاملة خلال 2014 - 2018 وبانحراف معياري قدره 16282.4
- أكد اختبار مربع كاي (χ^2) لتساوي عدد المعاملات المسجلة نهائياً سنوياً خلال 2014 - 2018 وجود اختلاف معنوي ذو دلالة إحصائية بلغ 6683.9 عند مستوى معنوية 5%.
- أظهر اختبار الاتجاه العام الخطي للمعاملات المسجلة نهائياً لعام 2014 - 2018 وجود اتجاه عام خطي طردي غير معنوي بلغ الميل 5270 معاملة عند مستوى معنوية 5%.



Real Estate Registration

Third: Total of revenues:

- The total of revenues increased in the department and branches from 15538115 K.D in 2017 to 16480169 K.D in 2018 by 942054 K.D the estimate percent was 6.1%.

a- Total of revenues in the department:

- The total of revenues increased from 7000601 K.D in 2017 to 11741859 K.D in 2018 by 4741258 K.D the estimate percent was 67.7% and that because of the increasing in :

1- Real estate and land registration:

- The total revenue of real estate and land registration increased from 3451882 K.D in 2017 to 6734488 K.D in 2018 by 3282606 K.D the estimate percent was 95.1%.

2- K-net revenue:

- The K-net revenue increased from 3548719 K.D in 2017 to 5007371 K.D in year 2018 by 1458652 K.D, the estimate percent was 41.1 %.

b- Total of revenues in branches :

- The total of revenues in Al-Farwaniya branch increased from 1848129 K.D in 2017 to 1863177 K.D in 2018 by 15048 K.D the estimate percent was 0.8%.
- The total of revenues in Al-Ahmadi branch decreased from 5309594 K.D in 2017 to 2265616 K.D in 2018 by 3043978 K.D the estimate percent was 57.3%.
- Also the total of revenues in Al-Jahraa branch decreased from 1379791 K.D in 2017 to 609517 K.D in 2018 by 770274 K.D the estimate percent was 55.8%.

التسجيل العقاري

ثالثاً: الإجمالي الكلي للإيرادات :

- ارتفع إجمالي الإيرادات بالإدارة والفروع من 15538115 دينار كويتي عام 2017 إلى 16480169 دينار كويتي عام 2018 أي بمقدار 942054 دينار كويتي و بنسبة 6.1%.

أ- إجمالي الإيرادات في الإدارة:

- ارتفع إجمالي الإيرادات في الإدارة من 7000601 دينار كويتي عام 2017 إلى 11741859 دينار كويتي عام 2018 أي بمقدار 4741258 دينار كويتي وبنسبة 67.7% وذلك بسبب الارتفاع في:

1- تسجيل العقار والأراضي:

- ارتفع إجمالي إيرادات تسجيل العقار والأراضي من 3451882 دينار كويتي عام 2017 إلى 6734488 دينار كويتي عام 2018 أي بمقدار 3282606 دينار كويتي وبنسبة 95.1%.

2- إيرادات كي نت :

- ارتفع إيرادات كي نت من 3548719 دينار كويتي في عام 2017 إلى 5007371 دينار كويتي في عام 2018 بمقدار 1458652 دينار كويتي وبنسبة 41.1%.

ب- إجمالي الإيرادات بالفروع :

- ارتفع إجمالي إيرادات فرع الفروانية من 1848129 دينار كويتي عام 2017 إلى 1863177 دينار كويتي عام 2018 أي بمقدار 15048 دينار كويتي وبنسبة 0.8%.
- انخفض إجمالي إيرادات فرع الأحمدية من 5309594 دينار كويتي عام 2017 إلى 2265616 دينار كويتي عام 2018 أي بمقدار 3043978 دينار كويتي و بنسبة 57.3%.
- وكذلك انخفض إجمالي إيرادات فرع الجهراء من 1379791 دينار كويتي عام 2017 إلى 609517 دينار كويتي عام 2018 أي بمقدار 770274 دينار كويتي و بنسبة 55.8%.

Real Estate Registration

* Descriptive statistical measurements :

- The annual mean of the revenues totally reached 15.1 million K.D during 2014 - 2018 with a standard deviation of 1.2
- The chi-square test showed that for the revenue to be annually equaled during 2014 - 2018 there is statistically non-significant difference where it reached 0.4 at significance level 5%.
- The trend of the revenues total during 2014 - 2018 showed non-significant extrusive general linear direction that slope reached 0.6 million at abstract level 5%.

* Future predictions:

- The annual expected mean of accomplished transactions reached 321248 transactions, the minimum is 149405 transaction and the maximum is 493091 transactions during 2019 - 2023 these predictions are trusted by 95%.
- The annual expected mean of final registered transactions reached 212489 transactions, the minimum is 104617 transaction and the maximum is 320361 transactions during 2019 - 2023 these predictions are trusted by 95%.
- The annual expected mean of revenues reached 17.0 million K.D the minimum is 8.8 million K.D and the maximum is 25.1 million K.D during 2019 - 2023 these predictions are trusted by 95%.


التسجيل العقاري

* المقاييس الإحصائية المستخدمة :

- بلغ المتوسط السنوي لإجمالي الإيرادات 15.1 مليون دينار كويتي خلال 2014 - 2018 وبانحراف معياري 1.2
- أكد اختبار مربع كاي (ك²) لتساوي الإيرادات سنوياً خلال 2014 - 2018 وجود اختلاف غير معنوي ذو دلالة إحصائية حيث بلغ 0.4 عند مستوى معنوية 5%.
- أظهر اختبار الاتجاه العام الخطي لإجمالي الإيرادات خلال 2014 - 2018 وجود اتجاه عام طردي غير معنوي حيث بلغ الميل 0.6 مليون عند مستوى معنوية 5%.

* التوقعات المستقبلية:

- بلغ المتوسط السنوي المتوقع للمعاملات المنجزة 321248 معاملة ويحد أدنى 149405 معاملة ويحد أعلى 493091 معاملة خلال 2019 - 2023 وهذه التوقعات موثوق بها بدرجة 95%.
- بلغ المتوسط السنوي المتوقع للمعاملات المسجلة نهائياً 212489 معاملة ويحد أدنى 104617 معاملة ويحد أعلى 320361 معاملة خلال 2019 - 2023 وهذه التوقعات موثوق بها بدرجة 95%.
- بلغ المتوسط السنوي المتوقع للإيرادات 17.0 مليون دينار كويتي ويحد أدنى 8.8 مليون دينار كويتي ويحد أعلى 25.1 مليون دينار كويتي خلال 2019 - 2023 وهذه التوقعات موثوق بها بدرجة 95%.





Chapter Fifteen


15

الفصل الخامس عشر

إدارة التوثيق Authentication Department

Total of accomplished controls and sections

إجمالي إنجازات المراقبات والأقسام



Authentication

Table (149)

Number of accomplished transactions by control and section during 2018 in comparisons with 2017.

التوثيق

جدول (149)

عدد المعاملات التي تم إنجازها حسب المراقبة والقسم خلال 2018م مقارناً بعام 2017م.

نسبة التغير في عام 2018 عن 2017 Change ratio in year 2018 from 2017	إجمالي عام 2017 Total of year 2017	إجمالي عام 2018 Total of year 2018	القسم Section	المراقبة والفرع Control and branch
%11.8-	10878	9593	التوثيق Authentication	المكتب الرئيسي للتوثيق Authentication head office
%4.4	34007	35502	التصديق وإثبات التاريخ Certification and date confirmation	
%9.7	6407	7031	الانتقالات الخارجية Exterior transfers	
%29.0-	1429	1014	الوكالات والتوثيق العقاري Real estate authentication and procurations	
%0.8	52721	53140	إجمالي مراقبة المكتب الرئيسي للتوثيق Total of authentication head office control	
%16.8	28411	33183	محفوظات التوثيق Authentication archives	محفوظات التوثيق والمعلومات الآلية Authentication archives and automated informations
%28.2-	7222	5186	توثيق العقود والشركات Contracts and companies authentication	توثيق العقود والشركات Contracts and companies authentication
%3.6	88354	91509	إجمالي مراقبات التوثيق Total of authentication controls	



Authentication

التوثيق

Table (150)

جدول (150)

Number of accomplished transactions by branch during 2018 in comparison with 2017.

عدد المعاملات التي تم إنجازها حسب الفرع خلال 2018م مقارناً بعام 2017م.

نسبة التغير في عام 2018 عن 2017 Change ratio in year 2018 from 2017	إجمالي معاملات التوثيق والتصديق عام 2017 Total of authentication and certification transactions in 2017		إجمالي معاملات التوثيق والتصديق عام 2018 Total of authentication and certification transactions in 2018		تصديق Certification			توثيق Authentication			نوع المعاملة Type of transaction	الفرع Branch
	نسبة التغير في عام 2018 عن 2017 Change ratio in year 2018 from 2017	إجمالي عام 2017 Total of year 2017	إجمالي عام 2018 Total of year 2018	نسبة التغير في عام 2018 عن 2017 Change ratio in year 2018 from 2017	إجمالي عام 2017 Total of year 2017	إجمالي عام 2018 Total of year 2018	نسبة التغير في عام 2018 عن 2017 Change ratio in year 2018 from 2017	إجمالي عام 2017 Total of year 2017	إجمالي عام 2018 Total of year 2018			
%36.8-	52516	33216	%43.5-	46421	26213	%14.9	6095	7003	Hawalli	حوالي	الفرع الخارجية External branches	
%9.5	26068	28553	%7.3	20085	21545	%17.1	5983	7008	Al-Ahmadi	الأحمدي		
%15.0	15890	18271	%10.0	11790	12967	%29.4	4100	5304	Al-Jahraa	الجهراء		
%5.6	36003	38020	%6.1	28623	30382	%3.5	7380	7638	Al-Requai	الرقعي		
%13.5-	16727	14466	%12.0-	14567	12823	%23.9-	2160	1643	Justice palace	قصر العدل		
%6.8	43111	46032	%7.6	30952	33315	%4.6	12159	12717	Liberation tower	برج التحرير		
%23.8	11581	14332	%7.4	6957	7471	%48.4	4624	6861	الحكومة مول (صباحان) Government mall (Subhan)			
%26.0	16227	20444	%17.0	11007	12882	%44.9	5220	7562	الحكومة مول (الجهراء) Government mall (Al-Jahraa)			
%18.8	24096	28637	%10.5	16473	18201	%36.9	7623	10436	الحكومة مول (جابر العلي) Government mall (Jaber Al-Ali)			
%137.6	6846	16263	-			%137.6	6846	16263	مكتب تأسيس العقود والشركات (إشبيلية) Office of companies and contracts (Ishbiliya)			
%55.2	6143	9532	%54.0	5898	9083	%83.3	245	449	Lawyers association	جمعية المحامين		
%7.7-	2135	1970	-			%7.7-	2135	1970	العقود والشركات (وزارة التجارة) Companies and contracts (Ministry of Commerce)			
%362.1	198	915	%30.6-	134	93	%1184.4	64	822	Residential care	الرعاية السكنية		
%178.4	449	1250	%190.9	428	1245	%76.2-	21	5	العارضية الصناعية (الجهاز المركزي) Industrial Ardiya (Central System)			
-		489	-			-		489	مركز الصديق للمشروعات الصغيرة Al-Siddeeq center for small projects			
%118.3	3126	6823	%82.1	1081	1969	%137.4	2045	4854	مركز خدمة الصديق Al-Siddeeq service center			
%37.5	23591	32427	%27.5	18219	23221	%71.4	5372	9206	مركز خدمة جليب الشيوخ Jeleb Al-Shoyoukh service center			
%28.6-	217	155	%42.6-	122	70	%10.5-	95	85	البنك التجاري الكويتي-الإدارة Commercial Bank of Kuwait - Department			
%1630.9	110	1904	%1642.1	76	1324	%1605.9	34	580	مركز خدمة العارضية (بيوع) Ardiya service center (Sales)			
-		809	-		520	-		289	مركز خدمة اليرموك Al-Yarmouk service center			

Authentication

التوثيق

Dependant/ Table (150)

تابع/ جدول (150)

Number of accomplished transactions by branch during 2018 in comparison with 2017.

عدد المعاملات التي تم إنجازها حسب الفرع خلال 2018م مقارناً بعام 2017م.

نسبة التغيير في عام 2018 عن 2017 Change ratio in year 2018 from 2017	إجمالي معاملات التوثيق والتصديق عام 2017 Total of authentication and certification transactions in 2017	إجمالي معاملات التوثيق والتصديق عام 2018 Total of authentication and certification transactions in 2018	تصديق Certification			توثيق Authentication			نوع المعاملة Type of transaction	الفرع Branch
			نسبة التغيير في عام 2018 عن 2017 Change ratio in year 2018 from 2017	إجمالي عام 2017 Total of year 2017	إجمالي عام 2018 Total of year 2018	نسبة التغيير في عام 2018 عن 2017 Change ratio in year 2018 from 2017	إجمالي عام 2017 Total of year 2017	إجمالي عام 2018 Total of year 2018		
%186.2	347	993	%180.1	296	829	%221.6	51	164	مكتب الهيئة العامة للقوى العاملة (الصيدق) Office of the General Authority for the work force (Al-Siddeeq)	الفروع الخارجية External branches
-		275	-		111	-		164	الصندوق الوطني لتنمية المشروعات (جلوبل) National fund for development of project (Global)	
%2.3	931	952	%1.8	443	451	%2.7	488	501	الصندوق الوطني لتنمية المشروعات (المنصورية) National fund for development of project (Al-Mansooriyah)	
%483.7	104	607	%430.3	76	403	%628.6	28	204	مركز خدمة الأفتنيوز Avenues mall service center	
-		11	-			-		11	العقود والشركات (الفروانية) Companies and contracts (Al-Farwaniya)	
-		71	-			-		71	العقود والشركات (الجهراء) Companies and contracts (Al-Jahraa)	
-		24	-			-		24	العقود والشركات (الهيئة العامة للصناعة) Companies and contracts (Public authority for industry)	
-		53	-		45	-		8	مكتب توثيق بيت التمويل الكويتي (برج بيتك) Kuwait Finance House authentication office (KFH Tower)	
-		5	-		3	-		2	مركز خدمة صباح الأحمد Sabah Al-Ahmad service center	
-		1	-			-		1	مكتب توثيق شركة الملا العالمية للتمويل (برج جاسم) Al-Mulla international company authentication Office (Jassem tower)	
%10.9	286416	317500	%0.7	213648	215166	%40.6	72768	102334	إجمالي الفروع Total of branches	

* Note: Al-Yarmouk service center branch has been added starting from January 2018.

* Note: Companies contracts branches of Al-Farwaniya, Al-Jahraa and public authority for industry has been added starting from July 2018.

* Note: Sabah Al-Ahmad service center branch has been added starting from July 2018.

* Note: National fund for development of project (Global) has been added from October 2018.

* Note: Kuwait Finance House authentication office (KFH Tower) has been added from November 2018.

* Note: Al-Mulla international company authentication Office (Jassem tower) has been added starting from December 2018.

* ملاحظة: تمت إضافة فرع مركز خدمة اليرموك ابتداء من شهر يناير 2018م.

* ملاحظة: تمت إضافة فرع العقود والشركات لكل من الفروانية، الجهراء والهيئة العامة للصناعة ابتداء من شهر يوليو 2018م.

* ملاحظة: تمت إضافة فرع مركز خدمة صباح الأحمد ابتداء من شهر يوليو 2018م.

* ملاحظة: تمت إضافة فرع الصندوق الوطني لتنمية المشروعات (جلوبل) ابتداء من شهر أكتوبر 2018م.

* ملاحظة: تمت إضافة فرع مكتب توثيق بيت التمويل الكويتي (برج بيتك) ابتداء من شهر نوفمبر 2018م.

* ملاحظة: تمت إضافة فرع مكتب توثيق شركة الملا العالمية للتمويل (برج جاسم) ابتداء من شهر ديسمبر 2018م.



Authentication

التوثيق

Table (151)

جدول (151)

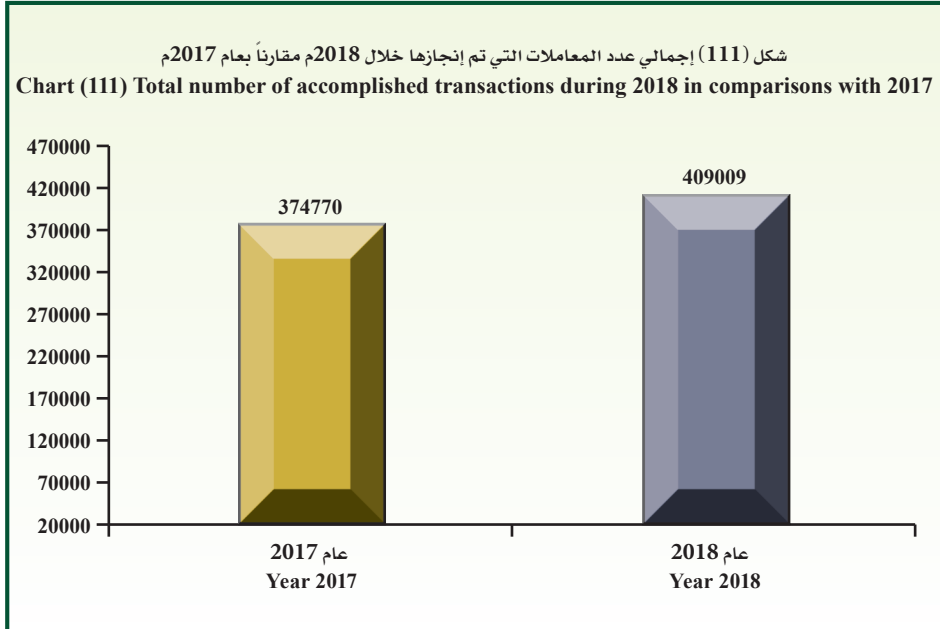
Total number of accomplished transactions during 2018 in comparisons with 2017.

إجمالي عدد المعاملات التي تم إنجازها خلال 2018م مقارناً بعام 2017م.

نسبة التغير Change ratio	عدد المعاملات Number of transactions		المراقبة والفروع الخارجية Control and External branches
	عام 2017 Year 2017	عام 2018 Year 2018	
%0.8	52721	53140	المكتب الرئيسي للتوثيق Authentication head office
%16.8	28411	33183	محفوظات التوثيق والمعلومات الآلية Authentication archives and automated informations
%28.2-	7222	5186	توثيق العقود والشركات Contracts and companies authentication
%10.9	286416	317500	الفروع الخارجية External branches
%9.1	374770	409009	الإجمالي الكلي للمعاملات Total of transactions

شكل (111) إجمالي عدد المعاملات التي تم إنجازها خلال 2018م مقارناً بعام 2017م

Chart (111) Total number of accomplished transactions during 2018 in comparisons with 2017



Authentication

التوثيق

Table (152)

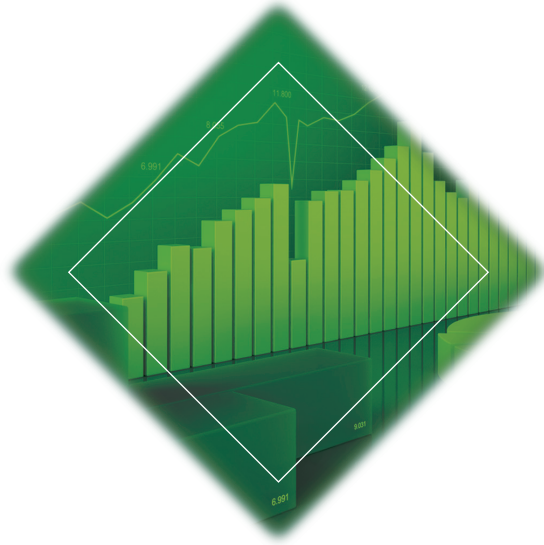
جدول (152)

Total of accomplished transactions during 2014 - 2018.


إجمالي المعاملات المنجزة خلال 2014 - 2018م.

السنة Year					البيان Description
2018	2017	2016	2015	2014	
409009	374770	325487	331584	372014	المعاملات المنجزة Accomplished transactions
%109.9	%100.7	%87.5	%89.1	%100	الرقم القياسي باعتبار عام 2014 سنة الأساس Index number considering 2014 is the foundation year
%9.1	%15.1	%1.8-	%10.9-	-	نسبة التغير السنوية Annual change ratio





التحليل الإحصائي Statistical Analysis



Authentication

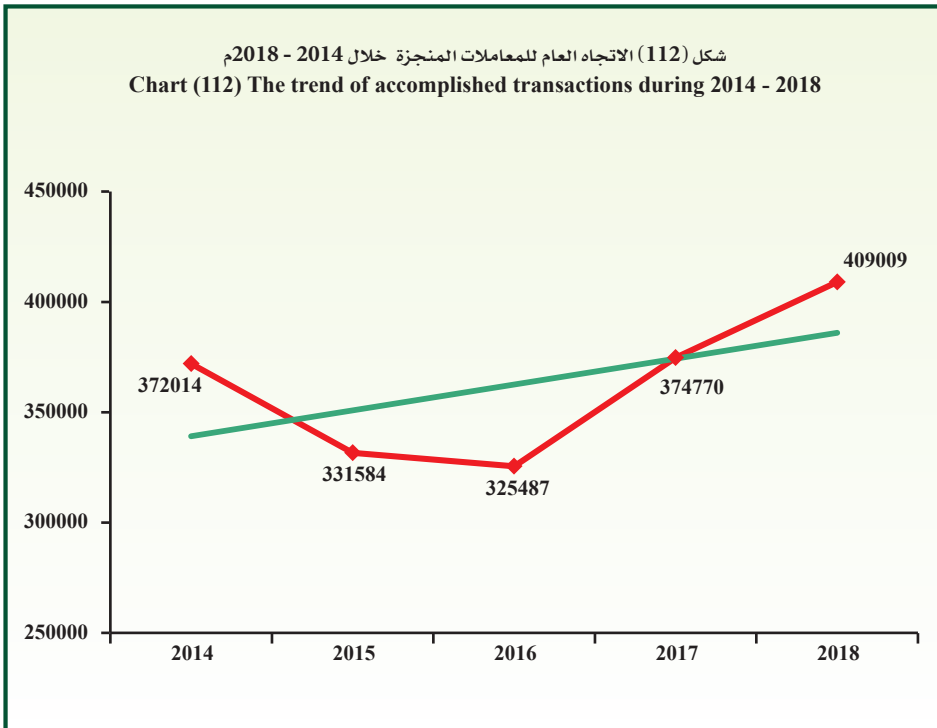
Descriptive statistical measurements of accomplished transactions.

التوثيق

المقاييس الإحصائية المستخدمة للمعاملات المنجزة.

معنوية الميل Sig (Slope)	الميل Slope	المعنوية Sig	مربع كاي Chi -Square	معامل الاختلاف C.V	الانحراف المعياري St. Dev	المتوسط Mean	2018	2017	2016	2015	2014	السنة Year
0.349	11717.6	0.000	13045.4	8.5	30756.8	362572.8	409009	374770	325487	331584	372014	المقياس Measure

شكل (112) الاتجاه العام للمعاملات المنجزة خلال 2014 - 2018م
Chart (112) The trend of accomplished transactions during 2014 - 2018





Authentication

Table (153)

Number of expected accomplished transactions during 2019 - 2023.

التوثيق

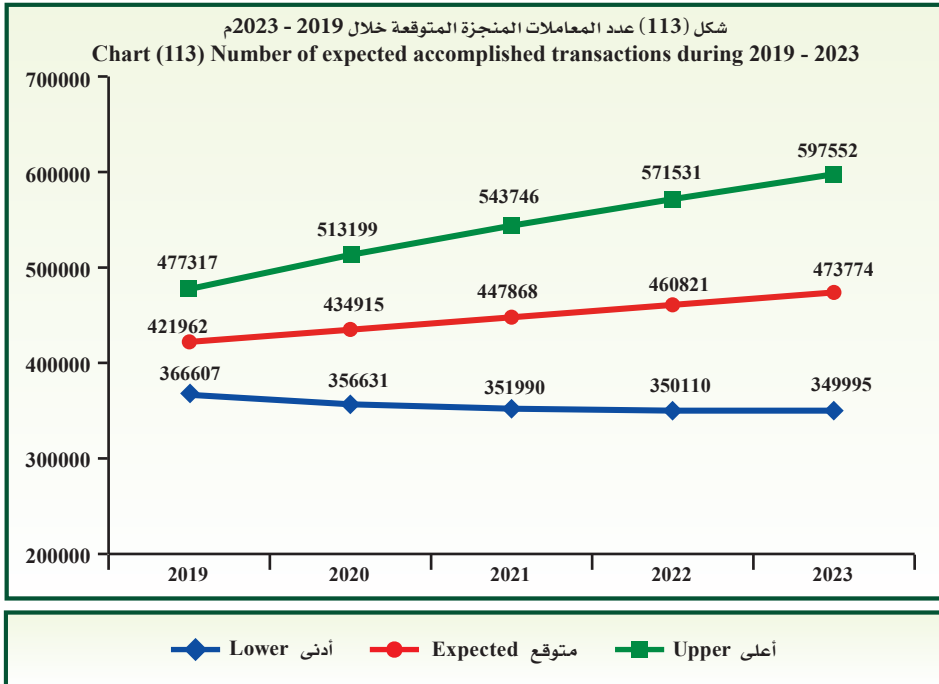
جدول (153)

عدد المعاملات المنجزة المتوقعة خلال 2019 - 2023م.

السنة Year	أدنى Lower	متوقع Expected	أعلى Upper
2019	366607	421962	477317
2020	356631	434915	513199
2021	351990	447868	543746
2022	350110	460821	571531
2023	349995	473774	597552
متوسط الفترة Period average	355067	447868	540669

- Lower : Lower Confidence Intervals by 95%.
- Upper : Upper Confidence Intervals by 95%.

- أدنى : الحد الأدنى للعدد المتوقع بدرجة ثقة 95%.
- أعلى : الحد الأعلى للعدد المتوقع بدرجة ثقة 95%.



Authentication

Accomplished transactions :

- Number of authentication transactions increased from 374770 transactions in 2017 to 409009 transactions in 2018 by 34239 transactions, the estimate percent was 9.1%.

And distribution of the authentication transactions came by controls as following :

a- The total number of the accomplished transaction increased in 2018 from 2017 in the following controls:

- Authentication archives and automated information control by 4772 transactions, the estimate percent was 16.8%.
- Authentication head office control by 419 transactions, the estimate percent was 0.8%.

b- The total number of the accomplished transactions decreased in contracts and companies authentication control by 2036 transactions, the estimate percent was 28.2%.

c- The total number of the accomplished transaction increased in external branches control by 31084 transaction, the estimate percent was 10.9%.

The distribution of transactions of external branches control came as following:

1- Authentication transactions:

- Number of authentication transactions in external branches control increased from 72768 transactions in 2017 to 102334 transactions in 2018 by 29566 transactions, the estimate percent was 40.6%.

a- The highest accomplished transactions in 2018 from 2017 came as follows:

التوثيق

المعاملات المنجزة :

- ارتفع عدد معاملات التوثيق من 374770 معاملة في عام 2017 إلى 409009 معاملة في عام 2018 بمقدار 34239 معاملة وبنسبة 9.1%.

وقد جاء توزيع معاملات التوثيق على حسب المراقبات كما يلي :

أ- ارتفع إجمالي عدد المعاملات المنجزة عام 2018 عن عام 2017 في المراقبات التالية:

- مراقبة محفوظات التوثيق والمعلومات الآلية بمقدار 4772 معاملة وبنسبة 16.8%.
- مراقبة المكتب الرئيسي بمقدار 419 معاملة وبنسبة 0.8%.

ب- انخفض إجمالي عدد المعاملات المنجزة في مراقبة توثيق العقود والشركات بمقدار 2036 معاملة وبنسبة 28.2%.

ج- ارتفع إجمالي عدد المعاملات المنجزة في مراقبة الفروع الخارجية بمقدار 31084 معاملة وبنسبة 10.9%.

وقد جاء توزيع معاملات مراقبة الفروع الخارجية على النحو التالي:

1- معاملات التوثيق:

- ارتفع إجمالي عدد معاملات التوثيق في مراقبة الفروع الخارجية من 72768 معاملة عام 2017 إلى 102334 معاملة عام 2018 بمقدار 29566 معاملة وبنسبة 40.6%.

أ- جاءت أعلى المعاملات المنجزة عام 2018 عن عام 2017 على النحو التالي:



Authentication

- Ardiya service center (Sales) by 546 transactions, the estimate percent was 1605.9%.
 - Residential care by 758 transactions, the estimate percent was 1184.4%.
 - Avenues mall service center by 176 transactions, the estimate percent was 628.6%.
 - Office of the General Authority for the work force (Al-Siddeeq) by 113 transactions, the estimate percent was 221.6%.
 - Office of companies and contracts (Ishbiliya) by 9417 transactions, the estimate percent was 137.6%.
 - Al-Siddeeq service center by 2809 transactions, the estimate percent was 137.4%.
 - Lawyers association by 204 transactions, the estimate percent was 83.3%.
 - Jeleeb Al-Shoyoukh service center by 3834 transactions, the estimate percent was 71.4%.
- b- While the total number of the accomplished transactions decreased as follow:**
- Industrial Ardiya (Central System) by 16 transactions, the estimate percent was 76.2%.
 - Justice palace by 517 transactions, the estimate percent was 23.9%.
 - Commercial Bank of Kuwait - Department by 10 transactions, the estimate percent was 10.5%.
 - Companies and contracts (Ministry of Commerce) by 165 transactions, the estimate percent was 7.7%.

2- Certification transactions:

- Number of certification transactions in external branches control increased from 213648 transactions in 2017 to 215166 transactions in 2018 by 1518 transactions, the estimate percent was 0.7%.

التوثيق

- مركز خدمة العارضية (بيوع) بمقدار 546 معاملة وبنسبة 1605.9%.
 - الرعاية السكنية بمقدار 758 معاملة وبنسبة 1184.4%.
 - مركز خدمة الأفتيوز بمقدار 176 معاملة وبنسبة 628.6%.
 - مكتب الهيئة العامة للقوى العاملة (الصدیق) بمقدار 113 وبنسبة 221.6%.
 - مكتب تأسيس العقود والشركات (إشبيلية) بمقدار 9417 معاملة وبنسبة 137.6%.
 - مركز خدمة الصدیق بمقدار 2809 معاملة وبنسبة 137.4%.
 - جمعية المحامين بمقدار 204 معاملة وبنسبة 83.3%.
 - مركز خدمة جليب الشيوخ بمقدار 3834 معاملة وبنسبة 71.4%.
- ب- بينما انخفض إجمالي عدد المعاملات المنجزة على النحو التالي:**
- العارضية الصناعية (الجهاز المركزي) بمقدار 16 معاملة وبنسبة 76.2%.
 - قصر العدل بمقدار 517 معاملة وبنسبة 23.9%.
 - البنك التجاري الكويتي - الإدارة بمقدار 10 معاملات وبنسبة 10.5%.
 - العقود والشركات (وزارة التجارة) بمقدار 165 معاملة وبنسبة 7.7%.

2- معاملات التصديق:

- ارتفع إجمالي عدد معاملات التصديق في مراقبة الفروع الخارجية من 213648 معاملة عام 2017 إلى 215166 معاملة عام 2018 بمقدار 1518 معاملة وبنسبة 0.7%.

Authentication

a- The highest accomplished transactions in 2018 from 2017 came as follows:

- Ardiya service center (Sales) by 1248 transactions, the estimate percent was 1642.1%.
- Avenues mall service center by 327 transactions, the estimate percent was 430.3%.
- Industrial Ardiya (Central System) by 817 transactions, the estimate percent was 190.9%.
- Office of the General Authority for the work force (Al-Siddeeq) by 533 transactions, the estimate percent was 180.1%.
- Al-Siddeeq service center by 888 transactions, the estimate percent was 82.1%.

b- While the total number of the accomplished transactions decreased as follow:

- Hawalli by 20208 transactions, the estimate percent was 43.5%.
- Commercial Bank of Kuwait - Department by 52 transactions, the estimate percent was 42.6%.
- Residential care by 41 transactions, the estimate percent was 30.6%.
- Justice palace by 1744 transactions, the estimate percent was 12.0%.

* Descriptive statistical measurements :

- The annual mean of the total accomplished transactions reached 362573 transactions during 2014 - 2018 with standard deviation of 30756.8
- The chi-square test showed that for the number of authentication department transactions to be annually equaled during 2014 - 2018 there is a statistically significant difference where it reached 13045.4 at significance level 5%.

التوثيق

أ- جاءت أعلى المعاملات المنجزة عام 2018 عن عام 2017 على النحو التالي:

- مركز خدمة العارضية (بيوع) بمقدار 1248 معاملة وبنسبة 1642.1%.
- مركز خدمة الأفتيوز بمقدار 327 معاملة وبنسبة 430.3%.
- العارضية الصناعية (الجهاز المركزي) بمقدار 817 معاملة وبنسبة 190.9%.
- مكتب الهيئة العامة للقوى العاملة (الصديق) بمقدار 533 وبنسبة 180.1%.
- مركز خدمة الصديق بمقدار 888 معاملة وبنسبة 82.1%.

ب- بينما انخفض إجمالي عدد المعاملات المنجزة على النحو التالي:

- حولي بمقدار 20208 معاملة وبنسبة 43.5%.
- البنك التجاري الكويتي - الإدارة بمقدار 52 معاملة وبنسبة 42.6%.
- الرعاية السكنية بمقدار 41 معاملة وبنسبة 30.6%.
- قصر العدل بمقدار 1744 معاملة وبنسبة 12.0%.

* المقاييس الإحصائية المستخدمة :

- بلغ المتوسط السنوي لإجمالي عدد المعاملات المنجزة 362573 معاملة خلال 2014-2018 وبتحرف معياري قدره 30756.8
- أكد اختبار مربع كاي (كأ²) لتساوي عدد معاملات إدارة التوثيق سنوياً خلال 2014 - 2018 وجود اختلاف معنوي ذو دلالة إحصائية حيث بلغ 13045.4 عند مستوى معنوية 5%.



Authentication

- The trend of the accomplished transactions during 2014 - 2018 showed non-significant extrusive general linear direction, that slope reached 11718 transactions at significance level 5%.

* Future predictions:

- The annual expected mean of the accomplished authentication department transactions reached 447868 transactions the minimum is 355067 transactions and the maximum is 540669 transactions during 2019 - 2023 these predictions are trusted by 95%.

التوثيق

- أظهر اختبار الاتجاه العام الخطي للمعاملات المنجزة خلال عام 2014 - 2018 وجود اتجاه عام خطي طردي غير معنوي بلغ الميل 11718 معاملة عند مستوى معنوية 5%.

* التوقعات المستقبلية:

- بلغ المتوسط السنوي المتوقع لمعاملات إدارة التوثيق المنجزة 447868 معاملة وبحد أدنى 355067 معاملة وبحد أعلى 540669 معاملة خلال 2019 - 2023 وهذه التوقعات موثوق بها بدرجة 95%.



Chapter Sixteen


16

الفصل السادس عشر

إدارة التوثيق الشرعية Legal Authentications Department

- First : Marriage and certification cases
- Second : Divorce and reviewed cases

- أولاً : حالات الزواج والتصديق
- ثانياً : حالات الطلاق والمراجعة



أولاً : حالات الزواج والتصديق

First : Marriage and Certification cases



Legal Authentications

التوثيقات الشرعية

Table (154)

جدول (154)

Authenticated marriage cases by husband's and wife's nationality during 2018 in comparisons with year 2017.

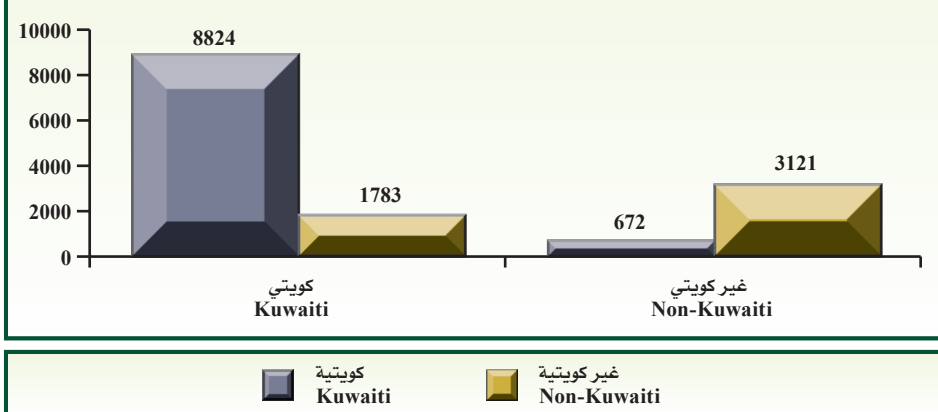
حالات الزواج الموثقة حسب جنسية الزوج والزوجة خلال 2018م مقارناً بعام 2017م.

نسبة التغير عام 2018 عن عام 2017 Change ratio in year 2018 from 2017	إجمالي عام 2017 Total of year 2017	الإجمالي Total	غير كويتية Non-Kuwaiti		كويتية Kuwaiti	جنسية الزوجة Wife's nationality	
			غير محددة الجنسية Non-stated nationality	محددة الجنسية Stated nationality		جنسية الزوج Husband's nationality	
%3.4	10261	10607	364	1419	8824	كويتي Kuwaiti	
%6.1	3142	3333	48	2743	542	محدد الجنسية Stated nationality	غير كويتي Non-Kuwaiti
%13.0-	529	460	274	56	130	غير محدد الجنسية Non-stated nationality	
%3.4	13932	14400	686	4218	9496	الإجمالي الكلي General Total	
		13932	731	3818	9383	إجمالي عام 2017 Total of year 2017	
		%3.4	%6.2-	%10.5	%1.2	نسبة التغير عام 2018 عن عام 2017 Change ratio in year 2018 from 2017	

* Note: Number of couples illegal residents who identified their nationalities by publication from the special committee of their status to stated nationality has been added.

* ملاحظة: تم إضافة أعداد الأزواج المقيمين بصورة غير قانونية من الذين تحددت جنسياتهم بكتاب من اللجنة الخاصة بأوضاعهم إلى محدد الجنسية.

شكل (114) حالات الزواج الموثقة حسب جنسية الزوج والزوجة خلال 2018م
Chart (114) Authenticated marriage cases by husband's and wife's nationality during 2018





Legal Authentications

التوثيقات الشرعية

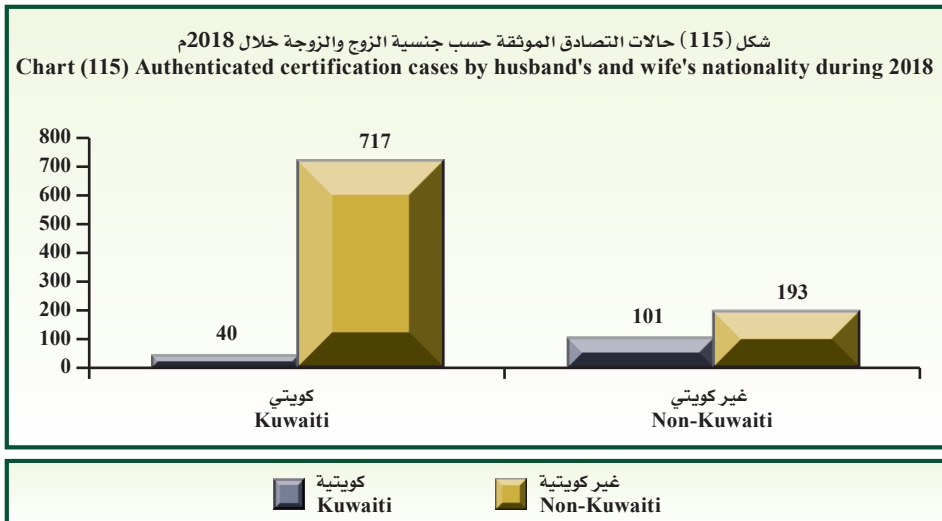
Table (155)

جدول (155)

Authenticated certification cases by husband's and wife's nationality during 2018 in comparisons with year 2017. حالات التصديق الموثقة حسب جنسية الزوج والزوجة خلال 2018م مقارنة بعام 2017م.

نسبة التغير عام 2018 عن عام 2017 Change ratio in year 2018 from 2017	إجمالي عام 2017 Total of year 2017	الإجمالي Total	غير كويتية Non-Kuwaiti		كويتية Kuwaiti	جنسية الزوجة Wife's nationality	
			غير محددة الجنسية Non-stated nationality	محددة الجنسية Stated nationality		جنسية الزوج Husband's nationality	
%2.1-	773	757	29	688	40	كويتي Kuwaiti	
%16.9-	249	207	30	84	93	محدد الجنسية Stated nationality	غير كويتي Non-Kuwaiti
%19.2	73	87	36	43	8	غير محدد الجنسية Non-stated nationality	
%4.0-	1095	1051	95	815	141	الإجمالي Total	
		1095	84	850	161	إجمالي عام 2017 Total of year 2017	
		%4.0-	%13.1	%4.1-	%12.4-	نسبة التغير عام 2018 عن عام 2017 Change ratio in year 2018 from 2017	

شكل (115) حالات التصديق الموثقة حسب جنسية الزوج والزوجة خلال 2018م
Chart (115) Authenticated certification cases by husband's and wife's nationality during 2018



Legal Authentications

التوثيقات الشرعية

جدول (156)

Table (156)
Authenticated marriage cases by husband's and wife's
educational status during 2018.حالات الزواج الموثقة حسب الحالة التعليمية
للزوج والزوجة خلال 2018م.

الإجمالي Total	غير مبين Non identified	ماجستير ودكتوراه Master's and doctorate degree	جامعية بكالوريوس Bachelor degree	دبلوم فوق المتوسطة Diploma above secondary school	ثانوية Secondary school	متوسطة Intermediate school	ابتدائية Primary school	تقرأ وتكتب Reads and writes	أمية Illiterate	الحالة التعليمية للزوج Husband's educational status										
										ت K	ت K									
5	1				2	1	2	1	3	ك	ت									
12	1				3	4	1	1		Non.K	ت K									
4	1				1	1	2	1		ك	ت K									
16	1		2		3	2	2	7		Non.K	ت K									
61	84		7	21	25	28	16	14	2	ك	ت K									
108	11		11	1	30	3	29	3	2	Non.K	ت K									
493	1384	1	4	2	197	443	90	187	4	ك	ت K									
520	110		3	1	150	26	202	26	6	Non.K	ت K									
404	1911	1	1	5	119	645	50	153	1	ك	ت K									
793	226	2	7	7	191	72	376	58	5	Non.K	ت K									
319	1928		7	24	105	820	62	441	40	ك	ت K									
370	97		7	2	101	28	143	17	34	Non.K	ت K									
452	3309		10	62	235	2110	54	409	122	ك	ت K									
1219	192	1	29	11	749	96	106	36	273	Non.K	ت K									
44	203		4	20	21	124	3	34	12	ك	ت K									
83	34		13	12	51	13	8	5	9	Non.K	ت K									
1	3								12	ك	ت K									
0	0								2	Non.K	ت K									
1783	8824	2	26	113	613	4114	235	1544	638	2487	222	507	37	47	3	4	7	2	ك	ت K
3121	672	3	0	0	59	26	304	169	987	139	422	91	128	12	28	0	20	3	ت K	ت K

التوثيقات الشرعية

جدول (157)

حالات الزواج الموثقة حسب فئات العمر للزوج والزوجة خلال 2018م.

Legal Authentications

Table (157)
Authenticated marriage cases by husband's and wife's age categories during 2018.

الإجمالي Total	من 45 سنة فأكثر From 45 and above		من 40 - 44 سنة From 40 - 44 years		من 35 - 39 سنة From 35 - 39 years		من 30 - 34 سنة From 30 - 34 years		من 25 - 29 سنة From 25 - 29 years		من 20 - 24 سنة From 20 - 24 years		من 15 - 19 سنة From 15 - 19 years		أقل من 15 سنة Less than 15 years		عمر الزوجة Wife's age	عمر الزوج Husband's age		
	ك Non.K	ك K	ك Non.K	ك K	ك Non.K	ك K	ك Non.K	ك K	ك Non.K	ك K	ك Non.K	ك K	ك Non.K	ك Non.K	ك Non.K	ك Non.K				
24	105									1	8	23	16	81			K	ك Non.K	من 19 - 15 سنة From 15 - 19 years	
10	5										3	10	2				ك Non.K	ك Non.K	من 24 - 20 سنة From 20 - 24 years	
278	2550	1	1	1	5	6	15	28	153	158	1553	83	824				ك Non.K	ك Non.K	من 29 - 25 سنة From 25 - 29 years	
312	108		2	1	4	2	10	3	32	18	132	62	132	22			ك Non.K	ك Non.K	من 34 - 30 سنة From 30 - 34 years	
443	3425	1	1	4	7	6	19	31	123	172	1195	204	1776	25	304		ك Non.K	ك Non.K	من 39 - 35 سنة From 35 - 39 years	
891	198	7	2	12	4	41	5	90	25	291	92	331	60	119	10		ك Non.K	ك Non.K	من 44 - 40 سنة From 40 - 44 years	
299	1464		4	2	10	15	61	86	324	108	723	69	326	19	16		ك Non.K	ك Non.K	من 45 سنة فأكثر From 45 and above	
743	157	20	2	29	3	95	24	188	50	241	53	130	23	40	2		ك Non.K	ك Non.K		
213	532	3	5	14	20	29	112	68	208	61	158	34	29	4			ك Non.K	ك Non.K		
490	83	23	3	59	8	111	26	164	27	94	14	32	5	7			ك Non.K	ك Non.K		
156	288	7	12	17	48	42	91	43	90	31	42	15	5	1			ك Non.K	ك Non.K		
279	44	32	6	55	12	82	13	74	10	27	3	7		2			ك Non.K	ك Non.K		
370	460	86	145	71	118	83	100	65	59	44	33	16	5	5			ك Non.K	ك Non.K		
396	77	120	32	99	16	87	17	72	8	13	4	3		2			ك Non.K	ك Non.K		
1783	8824	98	167	109	203	176	388	299	819	444	2305	504	3717	153	1225	0	0	ك Non.K	ك Non.K	
3121	672	202	45	256	44	420	87	598	123	698	184	635	153	312	36	0	0	ك Non.K	ك Non.K	

Legal Authentications

التوثيقات الشرعية

جدول (158)

Table (158)
Authenticated marriage cases monthly by nationality
and the social status of husband during 2018.حالات الزواج الموثقة شهرياً حسب الجنسية
والحالة الاجتماعية للزوج خلال 2018م.

الشهر Month	جنسية الزوجة Wife's nationality	حالة الزوج Husband's status		جنسية الزوجية Wife's nationality		الاجمالي Total
		ك	غ	ك	غ	
يناير January	ك	557	41	41	5	6
يناير January	غ <td>55</td> <td>208</td> <td>208</td> <td>43</td> <td>2</td>	55	208	208	43	2
فبراير February	ك	510	36	36	3	2
فبراير February	غ <td>49</td> <td>160</td> <td>160</td> <td>36</td> <td>2</td>	49	160	160	36	2
مارس March	ك	604	51	51	4	2
مارس March	غ <td>62</td> <td>167</td> <td>167</td> <td>51</td> <td>3</td>	62	167	167	51	3
أبريل April	ك	577	60	60	7	3
أبريل April	غ <td>59</td> <td>226</td> <td>226</td> <td>56</td> <td>1</td>	59	226	226	56	1
مايو May	ك	540	46	46	8	7
مايو May	غ <td>73</td> <td>196</td> <td>196</td> <td>46</td> <td>5</td>	73	196	196	46	5
يونيو June	ك	498	28	28	4	4
يونيو June	غ <td>56</td> <td>143</td> <td>143</td> <td>31</td> <td>1</td>	56	143	143	31	1
يوليو July	ك	519	33	33	2	2
يوليو July	غ <td>86</td> <td>221</td> <td>221</td> <td>60</td> <td>1</td>	86	221	221	60	1
أغسطس August	ك	432	41	41	2	7
أغسطس August	غ <td>58</td> <td>155</td> <td>155</td> <td>44</td> <td>28</td>	58	155	155	44	28
سبتمبر September	ك	555	34	34	6	6
سبتمبر September	غ <td>82</td> <td>165</td> <td>165</td> <td>34</td> <td>30</td>	82	165	165	34	30
أكتوبر October	ك	534	45	45	4	4
أكتوبر October	غ <td>72</td> <td>193</td> <td>193</td> <td>48</td> <td>35</td>	72	193	193	48	35
نوفمبر November	ك	542	47	47	9	7
نوفمبر November	غ <td>50</td> <td>149</td> <td>149</td> <td>31</td> <td>40</td>	50	149	149	31	40
ديسمبر December	ك	587	52	52	3	4
ديسمبر December	غ <td>49</td> <td>184</td> <td>184</td> <td>40</td> <td>3</td>	49	184	184	40	3
الاجمالي الكلي General Total	ك	6455	514	472	57	45
الاجمالي الكلي General Total	غ <td>751</td> <td>2167</td> <td>617</td> <td>98</td> <td>28</td>	751	2167	617	98	28

التوثيقات الشرعية

جدول رقم (159)

حالات الزواج الموثقة شهريا حسب الجنسية والحالة الاجتماعية للزوجة خلال 2018م.

Legal Authentications

Table (159)

Authenticated marriage cases monthly by nationality and the social status of wife during 2018.

الشهر Month	جنسية الزوج Husband's nationality	حالة الزوجة Wife's status			كويتية			Kuwaiti			غير كويتية			Non - Kuwaiti		
		ك	ك	ك	مطلة	أرملة	مطلقة قبل التدخل before consummation	مطلة	أرملة	مطلقة قبل التدخل before consummation	مطلة	أرملة	مطلقة قبل التدخل before consummation	مطلة	أرملة	مطلقة قبل التدخل before consummation
يناير January	K	ك	ك	ك	139	2	3	106	35	1	3	285	143	1	1	907
فبراير February	K	ك	ك	ك	16	1	1	226	55	1	2	277	132	2	2	834
مارس March	K	ك	ك	ك	12	1	2	183	39	4	3	964	150	1	3	333
أبريل April	K	ك	ك	ك	24	2	2	108	62	8	4	404	144	5	5	939
مايو May	Non.K	ك	ك	ك	38	2	2	259	61	1	9	338	121	1	1	951
يونيو June	K	ك	ك	ك	20	3	2	131	42	1	2	776	199	1	1	236
يوليو July	K	ك	ك	ك	107	3	3	94	27	1	1	875	177	1	1	360
أغسطس August	Non.K	ك	ك	ك	23	3	3	163	36	7	3	724	133	1	1	280
سبتمبر September	K	ك	ك	ك	141	2	4	122	32	3	3	884	157	3	3	277
أكتوبر October	Non.K	ك	ك	ك	17	1	1	189	39	4	4	910	172	1	1	335
نوفمبر November	K	ك	ك	ك	144	1	6	104	27	3	3	883	134	1	1	284
ديسمبر December	Non.K	ك	ك	ك	27	4	3	174	46	1	4	960	146	2	2	334
الإجمالي General Total	Non.K	ك	ك	ك	1747	29	25	1315	443	22	51	3793	1783	3	7	10607
		ك	ك	ك	252	5	1	2479	584	51	7					

Legal Authentications

التوثيقات الشرعية

جدول (160)
حالات الزواج الموثقة شهرياً حسب جهة التوثيق
وجنسية الزوج خلال 2018م.

الإجمالي Total	عدد الحالات خلال كل شهر												جنسية الزوج Husband's nationality	جهة التوثيق Authentication Side
	ديسمبر December	نوفمبر November	أكتوبر October	سبتمبر September	أغسطس August	يوليو July	يونيو June	مايو May	أبريل April	مارس March	فبراير February	يناير January		
291	29	22	26	27	12	31	14	22	34	35	19	20	K	جهة التوثيق الرئيسية Main authentications
705	87	44	51	47	51	57	56	56	76	66	43	71	Non K. stated	
105	7	7	7	10	4	6	5	14	10	9	10	16	Non K. non stated	
1101	123	73	84	84	67	94	75	92	120	110	72	107	جملة Total	
169	15	12	14	14	15	14	7	16	19	9	15	19	K	جهة التوثيق الجعفري Main Jaafari authentications
109	17	13	5	2	9	10	5	5	12	12	7	12	Non K. stated	
15	3	1	1	3	3	1	1	5	2	2	1	1	Non K. non stated	
293	35	26	20	19	27	24	13	21	31	23	22	32	جملة Total	
9343	858	792	789	777	629	748	708	831	828	854	730	799	K	المأذونين Marriage Officials
634	52	53	51	48	40	60	39	59	78	55	56	43	Non K. stated	
141	14	18	13	10	11	10	4	13	12	10	12	14	Non K. non stated	
10118	924	863	853	835	680	818	751	903	918	919	798	856	جملة Total	
65	3	6	8	8	3	8	6	8	2	4	6	3	K	توثيقات الأحمدية Al-Ahmadi authentications
99	7	6	10	9	7	13	8	8	10	8	8	5	Non K. stated	
19	1	2	3	2	1	1	1	8	3	3	5	5	Non K. non stated	
183	11	14	21	19	11	22	15	16	12	15	14	13	جملة Total	
97	7	8	12	9	10	11	4	9	5	5	7	10	K	توثيقات الجفراء Al-Jafraan authentications
73	6	5	10	7	3	9	6	4	3	8	9	3	Non K. stated	
131	12	7	9	17	9	15	7	9	14	10	12	10	Non K. non stated	
301	25	20	31	33	22	35	17	22	22	23	28	23	جملة Total	
41	2	3	3	3	7	4	3	5	2	3	5	1	K	توثيقات حولي Hawali authentications
178	12	14	18	12	10	19	10	15	21	15	16	16	Non K. stated	
0													Non K. non stated	
219	14	17	21	15	17	23	13	20	23	18	21	17	جملة Total	

التوثيقات الشرعية

تابع / جدول (160)

حالات الزواج الموثقة شهرياً حسب جهة التوثيق
وجنسية الزوج خلال 2018م.

Legal Authentications

Dependent / Table (160)
Authenticated marriage cases monthly by the authentication side
and husband's nationality during 2018.

الإجمالي Total	عدد الحالات خلال كل شهر												جنسية الزوج Husband's nationality	جهة التوثيق Authentication Side
	ديسمبر December	نوفمبر November	أكتوبر October	سبتمبر September	أغسطس August	يوليو July	يونيو June	مايو May	أبريل April	مارس March	فبراير February	يناير January		
40	1	2	3	6	2	6	2	2	5	3	2	6	K	توثيقات مبارك التحجير Mubarak Al-Kabeer authentications
47	3	2	6	7	1	1	5	2	4	5	5	6	Non K. stated غ نسيم غ نسيم	
3	1						1					1	Non K. non stated غ نسيم	
90	5	4	9	13	3	7	8	4	9	8	7	13	Total جملة	
419	32	30	46	34	31	33	21	44	30	44	35	39	K	توثيقات القروانية Al-Farwaniya authentications
1426	103	100	142	98	118	145	86	144	149	123	95	123	Non K. stated غ نسيم	
41	4	3	2	3	6	4	1	3	2	4	4	5	Non K. non stated غ نسيم	
1886	139	133	190	135	155	182	108	191	181	171	134	167	Total جملة	
142	13	8	9	6	15	20	11	14	14	7	15	10	K	التوثيق الجعفري Jaafary القروانية authentications - Al-Farwaniya
62	5	7	6	2	7	9	1	6	12	3		4	Non K. stated غ نسيم	
5		2	1			1			1				Non K. non stated غ نسيم	
209	18	17	16	8	22	30	12	20	27	10	15	14	Total جملة	
10607	960	883	910	884	724	875	776	951	939	964	834	907	K	الإجمالي الكلي General Total
3333	292	244	299	232	246	323	216	299	365	295	239	283	Non K. stated غ نسيم	
460	42	40	36	45	34	37	20	39	39	38	38	52	Non K. non stated غ نسيم	
14400	1294	1167	1245	1161	1004	1235	1012	1289	1343	1297	1111	1242	Total جملة	

* Note: Authenticated marriage cases in Jaafary authentication -
Al-Farwaniya has been added from 2018.* ملاحظة: تم إضافة حالات الزواج الموثقة في التوثيق الجعفري - القروانية ابتداءً من
عام 2018م.

Legal Authentications

التوثيقات الشرعية

Table (161)

(161) جدول

Authenticated marriage cases by husband's and wife's nationality during 2018.

حالات الزواج الموثقة حسب جنسية الزوج والزوجة خلال 2018م.

أردنية Jordanian		سودانية Sudanese	صومالية Somalian	يمنية Yemeni	عراقية Iraqi	إماراتية Emarati	عمانية Omani	قطرية Qatari	بحرينية Bahraini	سعودية Saudi	كويتية Kuwaiti	جنسية الزوجة Wife's nationality	جنسية الزوج Husband's nationality
72		1	13	104		8	2	10	537	8824	Kuwaiti	كويتي	
			2					1	70	252	Saudi	سعودي	
1			1						2	18	Bahraini	بحريني	
				1	3			5	7	47	39	Qatari	قطري
			1								8	Omani	عماني
						4					10	Emarati	إماراتي
1			1	11					3	10	130	Non-stated nationality	غير محدد الجنسية
					18					3	36	Iraqi	عراقي
			11						1		4	Yemeni	يمني
		6										Somalian	صومالي
1	1											Sudanese	سوداني
106		1								1	11	Jordanian	أردني
17				3	1	1				2	30	Egyptian	مصري
16	1							1	3	1	16	Syrian	سوري
8				2							9	Lebanese	لبناني
10											3	Palestinian	فلسطيني
											2	Other arab	عربي أخرى
3				2							34	Asian	آسيوي
				1						1	3	African	أفريقي
		5		3							22	European	أوروبي
10			3	1							7	American	أمريكي
4	1			2						1	38	Other countries	دول أخرى
249	3	13	32	148	8	9	9	26	673	9496	General Total	الإجمالي الكلي	



Legal Authentications

Dependant / table (161)

Authenticated marriage cases by husband's and wife's nationality during 2018.

التوثيقات الشرعية

تابع / جدول (161)

حالات الزواج الموثقة حسب جنسية الزوج والزوجة خلال 2018م.

الإجمالي Total	دول أخرى Other countries	أمريكية American	أوروبية European	أفريقية African	آسيوية Asian	عربية أخرى Other arab	فلسطينية Palestinian	غير محدد الجنسية Non-stated nationality	لبنانية Lebanese	سورية Syrian	مصرية Egyptian	جنسية الزوجة Wife's nationality		جنسية الزوج Husband's nationality	
10607	120	23	38	14	185	65	8	364	32	110	77	Kuwaiti	كويتي		
354	3		1	1	3	1		16		4		Saudi	سعودي		
27					2			2			1	Bahraini	بحريني		
104								1			1	Qatari	قطري		
10					1							Omani	عماني		
16			1							1		Emarati	إماراتي		
460	6	1	6	1	4	1		274		9	2	Non-stated nationality	غير محدد الجنسية		
83	3	1	8		2	2		6	3		1	Iraqi	عراقي		
32			2	2	4	2		3	1	2		Yemeni	يمني		
9			1	1	1							Somalian	صومالي		
11				2	2				1	4		Sudanese	سوداني		
209	7	2	4		21	8	16		10	10	12	Jordanian	أردني		
680	4	8	18	10	241	41	5	1	13	27	258	Egyptian	مصري		
583	4	5	3	1	30	15	1	5	9	459	13	Syrian	سوري		
108	3	1	1		11	10	1		52	10		Lebanese	لبناني		
35	3		3		2	3	6	1		1	3	Palestinian	فلسطيني		
18	1		2		2	7			3	1		Other arab	عربي أخرى		
794	3	4	8	6	714	4	2	1	6	3	4	Asian	آسيوي		
32	1		1	16	2			6		1		African	أفريقي		
76	4		8		18	1		4	1	5	5	European	أوروبي		
58		2		6	14	1		1	3	3	7	American	أمريكي		
94	19	1	3		8	2	3	1	2	8	1	Other countries	دول أخرى		
14400	181	48	108	60	1267	163	42	686	136	658	385	General Total	الإجمالي الكلي		

Legal Authentications

التوثيقات الشرعية

Table (162)

جدول (162)

Authenticated marriage cases by husband's and wife's nationality during 1982 - 2018.

حالات الزواج الموثقة حسب جنسية الزوج والزوجة خلال السنوات 1982 - 2018م.

الإجمالي Total	الزوج غير كويتي Non-Kuwaiti husband		الزوج كويتي Kuwaiti husband		الجنسية Nationality	السنة Year
	الزوجة غير كويتية Non-K. wife	الزوجة كويتية K. wife	الزوجة غير كويتية Non-K. wife	الزوجة كويتية K. wife		
8867	3605	763	738	3761	1982	
9073	3784	813	758	3718	1983	
9334	3613	873	852	3996	1984	
9292	3618	872	823	3979	1985	
9426	3531	976	913	4006	1986	
9591	3575	874	946	4196	1987	
10005	3665	841	994	4505	1988	
10108	3499	708	1050	4851	1989	
10803	1446	815	973	7569	1992	
11418	1950	857	1872	6739	1993	
9486	1727	607	983	6169	1994	
9515	1831	602	1081	6001	1995	
9022	1902	551	974	5595	1996	
9610	2344	564	1087	5615	1997	
10335	2623	599	1135	5978	1998	
10847	2982	620	1108	6137	1999	
10785	2373	565	1119	6728	2000	
11830	2573	580	1195	7482	2001	
12219	2157	593	1283	8186	2002	
12292	2326	574	1186	8206	2003	
12367	2526	544	1293	8004	2004	
12419	2477	646	1360	7936	2005	
12587	2304	505	1296	8482	2006	
13315	1979	485	1187	9664	2007	
12810	1941	518	1113	9238	2008	
12649	2139	615	1379	8516	2009	
12274	2007	611	1227	8429	2010	
13032	2142	747	1304	8839	2011	
14320	2731	736	1448	9405	2012	
15118	3281	763	1477	9597	2013	
15086	3398	743	1481	9464	2014	
15412	3771	767	1544	9330	2015	
14693	3611	734	1548	8800	2016	
13932	3023	648	1526	8735	2017	
14400	3121	672	1783	8824	2018	

* Note : Who did not prove their nationality is kuwaiti are considered non-kuwaiti.

* ملاحظة : من لم يثبت بالجنسية أنه كويتي أعتبر غير كويتي.

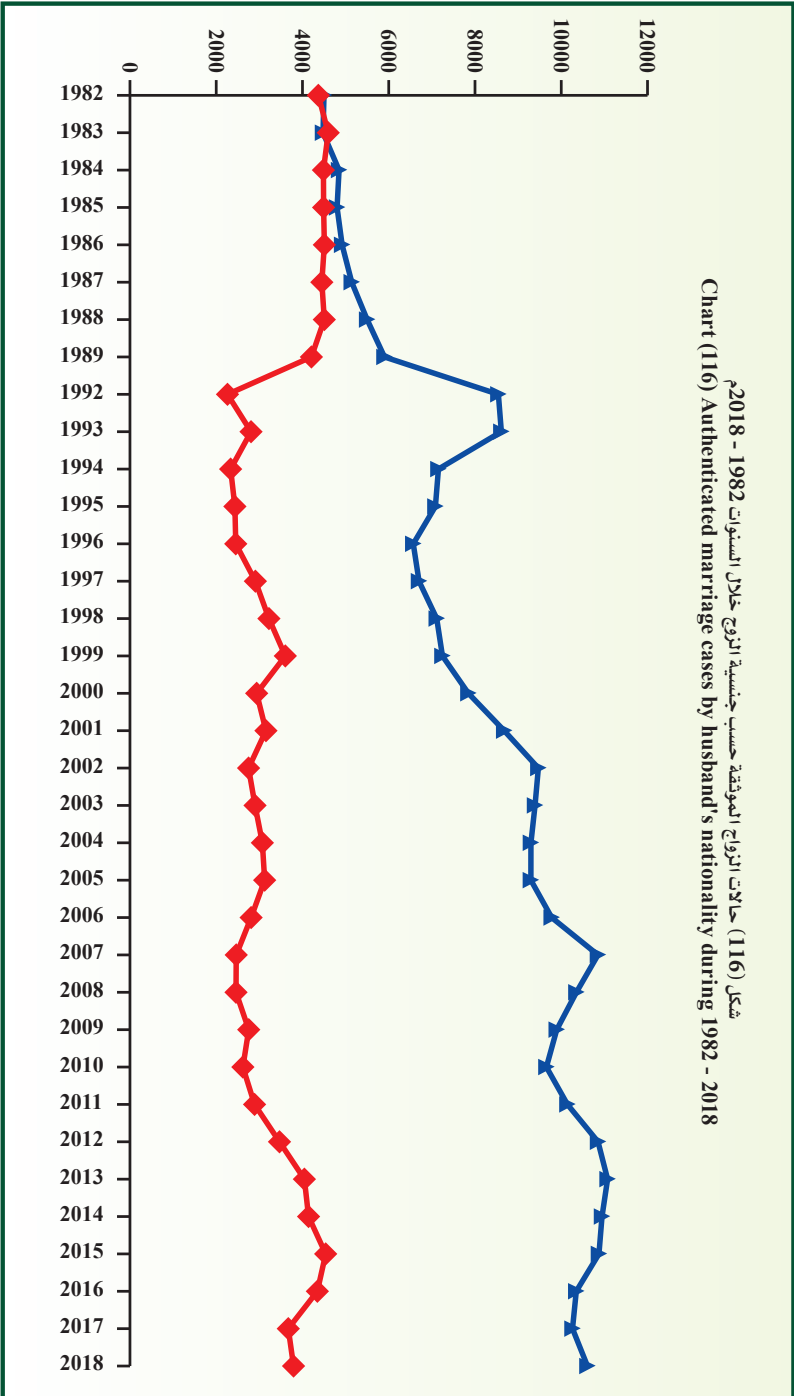
* Note : Full data for years 1990, 1991 were not available because of the Iraqi invasion.

* ملاحظة : لم تتوفر بيانات كاملة عن عامي 1990، 1991 بسبب الغزو العراقي.



Legal Authentications

التوثيقات الشرعية



الزواج كويتي Kuwaiti husband

الزواج غير كويتي Non-Kuwaiti husband

Legal Authentications

التوثيقات الشرعية

Table (163)
Authenticated marriage cases by husband's nationality,
authentication side during 2018.

جدول (163)
حالات الزواج الموثقة حسب جنسية الزوج ووجه
التوثيق خلال 2018م.

الجهة Side	وجه التوثيق Authentication side		جنسية الزوج Husband's nationality		التوثيقات الرئيسية Main authentications		التوثيقات الجعفرية Jaafariya authentications		المأذونين Marriage officials		الإجمالي Total	
	ك	غ.ك	ك	غ.ك	جملة Total	غ.ك Non.K	جملة Total	غ.ك Non.K	ك	غ.ك Non.K	ك	غ.ك Non.K
محافظة العاصمة Capital governorate	206	207	413	76	22	98	1679	65	1744	1961	294	2255
محافظة حولي Hawalli governorate	194	899	1093	114	105	219	1286	119	1405	1594	1123	2717
محافظة الفروانية Al-Farwaniya governorate	197	791	988	27	32	59	1755	92	1847	1979	915	2894
محافظة الأحمدية Al-Ahmadi governorate	145	362	507	35	10	45	2128	77	2205	2308	449	2757
محافظة مبارك الكبير Mubarak Al-Kabeer governorate	120	32	152	58	5	63	1235	21	1256	1413	58	1471
محافظة الجوار Al-Jahraa governorate	91	341	432	1	11	12	1252	262	1514	1344	614	1958
خارج البلاد Out of country		195	195		6	6	8	139	147	8	340	348
الإجمالي الكلي General Total	953	2827	3780	311	191	502	9343	775	10118	10607	3793	14400

Legal Authentications

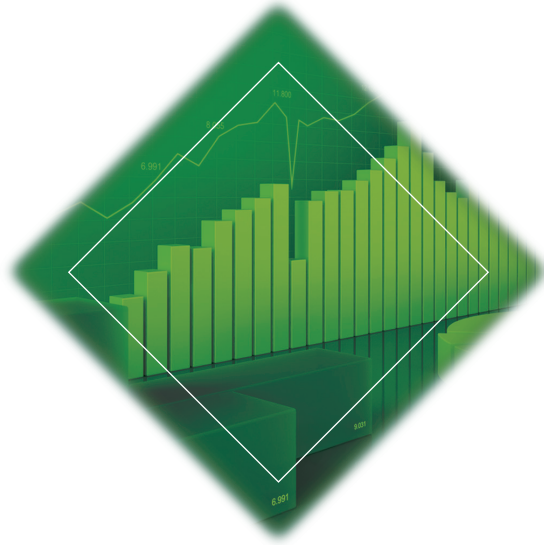
التوثيق الشرعية

جدول (164)

Table (164)
Authenticated marriage cases by wife's nationality,
authentication side during 2018.

حالات الزواج الموثقة حسب جنسية الزوجة ووجهة
التوثيق خلال 2018م.

الجهة Side	جدة التوثيق Authenticaiton side		جنسية الزوجة Wife's nationality		التوثيق الرئيسية Main authentications				التوثيق الجعفرية Jaafariya authentications				المواطنين Marriage officials				الإجمالي Total	
	جدة التوثيق Authenticaiton side	جنسية الزوجة Wife's nationality	جدة التوثيق Main authentications	جنسية الزوجة Authentications	جدة التوثيق Total	جنسية الزوجة Non.K	ك K	جدة التوثيق Total	جنسية الزوجة Non.K	ك K	جدة التوثيق Total	جنسية الزوجة Non.K	ك K	جدة التوثيق Total	جنسية الزوجة Non.K	ك K	جدة التوثيق Total	
محافظة العاصمة Capital governorate	2118	408	1710	1683	111	1572	91	53	38	344	244	100	1683	408	1710	1683	408	1710
محافظة جولي Hawalli governorate	2807	1387	1420	1444	175	1269	213	153	60	1150	1059	91	1444	1387	1420	1444	1387	1420
محافظة القروانية Al-Farwanīya governorate	2728	1007	1721	1782	182	1600	76	43	33	870	782	88	1782	1007	1721	1782	1007	1721
محافظة الأحمدية Al-Ahmadi governorate	2829	588	2241	2316	168	2148	45	22	23	468	398	70	2316	588	2241	2316	588	2241
محافظة مبارك الكبير Mubarak Al-Kabeer governorate	1265	123	1142	1085	40	1045	55	13	42	125	70	55	1085	123	1142	1085	123	1142
محافظة الجراء Al-Jahrna governorate	2172	924	1248	1648	449	1199	16	16		508	459	49	1648	924	1248	1648	924	1248
خارج البلاد Out of country	481	467	14	160	146	14	6	6		315	315		160	467	14	160	467	14
الإجمالي الكلي General Total	14400	4904	9496	10118	1271	8847	502	306	196	3780	3327	453	10118	4904	9496	10118	4904	9496



التحليل الإحصائي Statistical Analysis

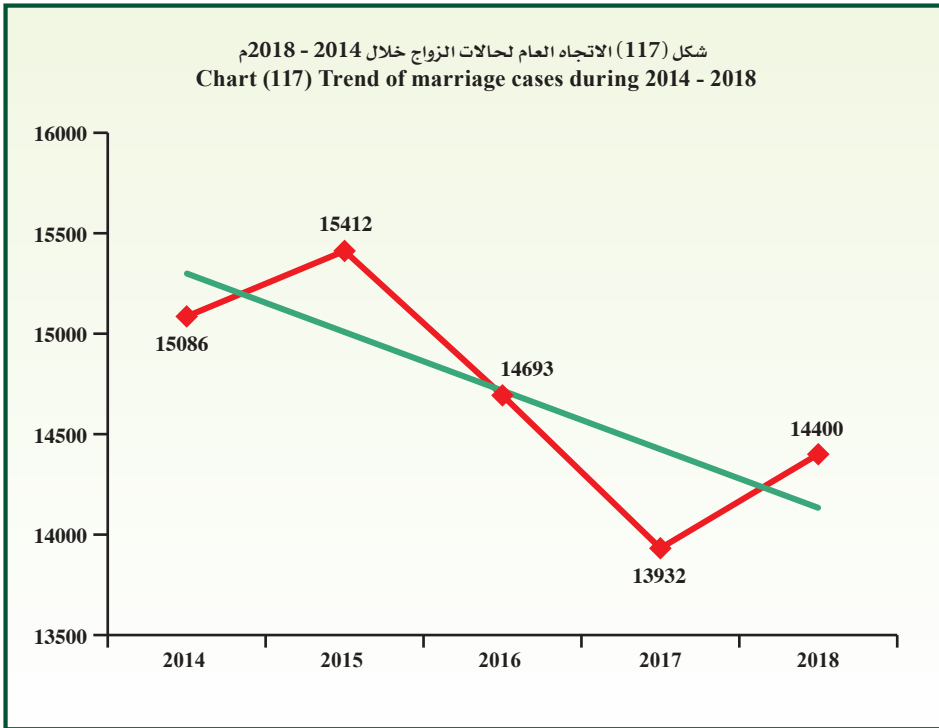


Legal Authentications

Descriptive statistical meaurments
of marriage cases.

التوثيقات الشرعية
المقاييس الإحصائية المستخدمة
لحالات الزواج.

معنوية الميل Sig (Slope)	الميل Slope	المعنوية Sig	مربع كاي Chi - Square	معامل الاختلاف C.V	الانحراف المعياري St. Dev	المتوسط Mean	2018	2017	2016	2015	2014	السنة Year
0.119	285.2-	0.000	90.8	3.5	516.9	14704.6	14400	13932	14693	15412	15086	المقياس Measure





Legal Authentications

التوثيقات الشرعية

Table (165)

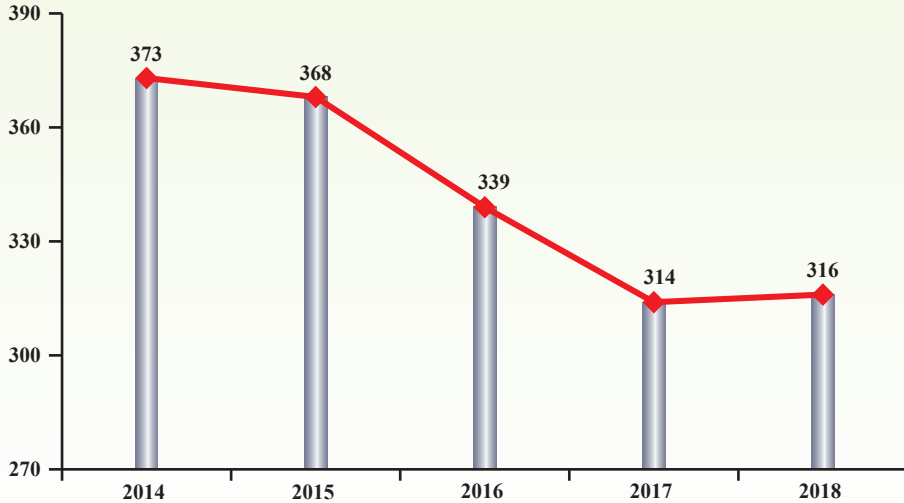
جدول (165)

Marraige rate per 100,000 person
of inhabitants during 2014 - 2018.

معدل الزواج لكل 100,000 نسمة
من السكان خلال 2014 - 2018م.

التغير في معدل الزواج Change in marraige rate	معدل الزواج Marraige rate	إجمالي الحالات Total cases	السكان Population	السنة Year
-	373	15086	4039445	2014
5-	368	15412	4183658	2015
29-	339	14693	4330308	2016
25-	314	13932	4437590	2017
2	316	14400	4563969	2018

شكل (118) معدل الزواج لكل 100,000 نسمة خلال 2014 - 2018م
Chart (118) Marraige rate per 100,000 person during 2014 - 2018



Legal Authentications

التوثيق الشرعية

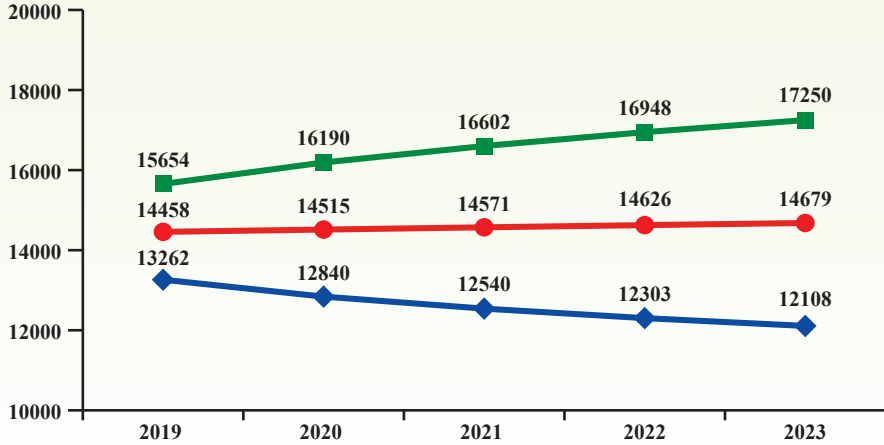
Table (166)
Expected marriage cases
during 2019 - 2023.

جدول (166)
حالات الزواج المتوقعة
خلال 2019 - 2023م.

أعلى Upper	متوقع Expected	أدنى Lower	السنة Year
15654	14458	13262	2019
16190	14515	12840	2020
16602	14571	12540	2021
16948	14626	12303	2022
17250	14679	12108	2023
16529	14570	12611	متوسط الفترة Period average

- أدنى : الحد الأدنى للعدد المتوقع بدرجة ثقة 95%.
- أعلى : الحد الأعلى للعدد المتوقع بدرجة ثقة 95%.
- Lower : Lower Confidence Intervals by 95%.
- Upper : Upper Confidence Intervals by 95%.

شكل (119) حالات الزواج المتوقعة خلال 2019 - 2023م
Chart (119) Expected marriage cases during 2019 - 2023



أعلى Upper متوقع Expected أدنى Lower



Marriage Cases

- Marriage cases increased from 13932 cases in 2017 to 14400 cases in 2018 by 468 cases, the estimate percent was 3.4%.
- **The percentage distribution for marriage cases during 2018 came by:**

1 - Nationality :

From table (1) show the following :

- The percentage of marriage cases when both spouse are Kuwaiti, the estimate percent was 61.3% from the total marriage cases.
- The percentage of marriage cases when both spouse are non-Kuwaiti, the estimate percent was 21.7% from the total marriage cases.
- The percentage of marriage cases when the husband is Kuwaiti and the wife is non-Kuwaiti, the estimate percent was 12.4% from the total marriage cases.
- The percentage of marriage cases when the husband is non-Kuwaiti and the wife is Kuwaiti, the estimate percent was 4.6% from the total marriage cases.

2 - Educational status :

From table (3) show the following :

- The percentage of marriage cases for husbands who are bachelor qualification holders reached 35.9%, then the secondary degree holders, the estimate percent was 23.2%, then diploma above the secondary qualification degree holders, the estimate percent was 18.8%, then intermediate school degree holders, the estimate percent was 17.4% from the total marriage cases.

حالات الزواج

- ارتفع عدد حالات الزواج من 13932 حالة عام 2017 إلى 14400 حالة في عام 2018 أي بمقدار 468 حالة وبنسبة 3.4%.
- **وقد جاء التوزيع النسبي لحالات الزواج خلال عام 2018 حسب :**

1 - الجنسية :

من جدول (1) يتضح الآتي :

- نسبة حالات الزواج عندما يكون كلا الزوجين كويتي الجنسية 61.3% من إجمالي حالات الزواج.
- نسبة حالات الزواج عندما يكون كلا الزوجين غير كويتي الجنسية 21.7% من إجمالي حالات الزواج.
- نسبة حالات الزواج عندما يكون الزوج كويتي والزوجة غير كويتية 12.4% من إجمالي حالات الزواج.
- نسبة حالات الزواج عندما يكون الزوج غير كويتي والزوجة كويتية 4.6% من إجمالي حالات الزواج.

2 - الحالة التعليمية :

من جدول (3) يتضح الآتي :

- بالنسبة للأزواج تصل نسبة حالات الزواج من حملة المؤهل الجامعي 35.9% ثم حملة المؤهلات الثانوية بنسبة 23.2% ومن ثم حملة المؤهلات الدبلوم فوق الثانوية بنسبة 18.8% ثم حملة المتوسطة بنسبة 17.4% من إجمالي حالات الزواج.

Marriage Cases

- The percentage of marriage cases for wives who are bachelor qualification holders reached 42.6%, then secondary school holders, the estimate percent was 29.5%, then the diploma above secondary school holders, the estimate percent was 15.6%, then intermediate school degree holders, the estimate percent was 8.6% from the total marriage cases.

3 – Age categories :

From table (4) show the following :

- The percentage of husbands increased within age (25-29) years, the estimate percent was 34.4%, then from age (20-24) years, the estimate percent was 22.6% from the total marriage cases.
- The percentage of wives increased within age (20-24) years, the estimate percent was 34.8%, then from age (25-29) years, the estimate percent was 25.2% from the total marriage cases.

- Certification cases :

From table (2) show the following :

- Certification cases decreased from 1095 cases in 2017 to 1051 cases in 2018 by 44 cases, the estimate percent was 4.0%.
- The highest number of certification cases according to husbands and wives in 2018 when the husband is Kuwaiti and the wife is non-Kuwaiti, the estimate percent was 68.2%.

* Descriptive statistical measurements :

- The annual mean for the number of marriage cases reached 14705 cases during 2014 - 2018 with a standard deviation of 516.9

حالات الزواج

- بالنسبة للزوجات تصل نسبة حالات الزواج من حملة المؤهل الجامعي بنسبة 42.6% ثم حملة المؤهلات الثانوية بنسبة 29.5% ثم حملة الدبلوم فوق الثانوية بنسبة 15.6% ثم حملة المؤهلات المتوسطة بنسبة 8.6% من إجمالي حالات الزواج.

3 - فئات العمر :

من جدول (4) يتضح الآتي :

- ترتفع نسبة الأزواج من فئة العمر من (25-29) سنة حيث تبلغ 34.4% ثم من فئة العمر (20-24) سنة بنسبة 22.6% من إجمالي حالات الزواج.
- ترتفع نسبة الزوجات من فئة العمر من (20-24) سنة حيث تبلغ 34.8% ثم من فئة العمر (25-29) سنة بنسبة 25.2% من إجمالي حالات الزواج.

- حالات التصديق :

من الجدول (2) يتضح الآتي :

- انخفضت حالات التصديق من 1095 حالة في عام 2017 إلى 1051 حالة عام 2018 أي بمقدار 44 حالة وبنسبة 4.0%.
- بلغ أعلى عدد لحالات التصديق بالنسبة للأزواج والزوجات في عام 2018 عندما يكون الزوج كويتي والزوجة غير كويتية وذلك بنسبة 68.2%.

* المقاييس الإحصائية المستخدمة :

- بلغ المتوسط السنوي لعدد حالات الزواج 14705 حالة خلال 2014 - 2018 بانحراف معياري 516.9



Marriage Cases

- The chi-square test showed that the marriage cases to be annually equaled during 2014 - 2018 there is a statistically significant difference where it reached 90.8 at significance level 5%.
- The trend of the number of marriage cases during 2014 - 2018 showed non-significance counteractive general linear direction, that slope reached 285 cases at significance level 5%.
- * **Rate of marriage cases according to inhabitation (Crude marriage rate):**

From table (12) show the following :

- The rate of marriage increased from 314 cases in 2017 to 316 cases in 2018 per 100,000 of the inhabitation by 2 cases, the estimate percent was 0.6%.
- The crude marriage rate reached 3.16 cases per 1000 of the inhabitation in 2018.

* **Future predictions :**

From table (13) show the following :

- The expected annual mean for the number of marriage cases reached 14570 cases, the minimum is 12611 cases and the maximum is 16529 cases during 2019 - 2023 these predictions are trusted by 95%.

حالات الزواج

- أظهر اختبار مربع كاي (ك²) لتساوي عدد حالات الزواج سنوياً خلال 2014 - 2018 وجود اختلاف معنوي ذو دلالة إحصائية حيث بلغ 90.8 عند مستوى معنوية 5%.
- أظهر اختبار الاتجاه العام الخطي لعدد حالات الزواج خلال 2014 - 2018 وجود اتجاه عام خطي عكسي غير معنوي بلغ الميل 285 حالة عند مستوى معنوية 5%.
- * **معدل حالات الزواج بالنسبة للسكان (معدل الزواج الخام):**

من الجدول (12) يتضح الآتي :

- ارتفع معدل الزواج من 314 حالة في عام 2017 إلى 316 حالة في عام 2018 لكل 100,000 من السكان أي بمقدار حالتين وبنسبة 0.6%.
- وقد بلغ معدل الزواج الخام 3.16 حالة لكل 1000 من السكان في عام 2018.

* **التوقعات المستقبلية :**

من الجدول (13) يتضح الآتي :

- بلغ المتوسط السنوي المتوقع لعدد حالات الزواج 14570 حالة ويحد أدنى 12611 حالة ويحد أقصى 16529 حالة خلال 2019 - 2023 وهذه التوقعات موثوق بها بدرجة 95%.

ثانياً : حالات الطلاق والمراجعة
Second : Divorce and Reviewed cases



Legal Authentications

إدارة التوثيق الشرعية

Table (167)

جدول (167)

عدد حالات الطلاق الموثقة حسب جنسية الزوج والزوجة خلال 2018م مقارنا بعام 2017م.

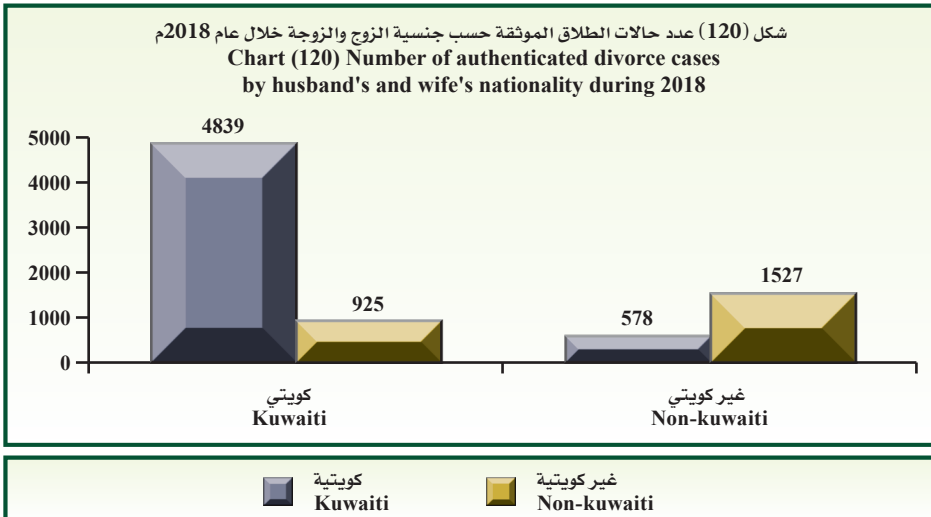
Number of authenticated divorce cases by husband's and wife's nationality during 2018 in comparisons with year 2017.

نسبة التغير عام 2018 عن عام 2017 Change ratio in year 2018 from 2017	إجمالي عام 2017 Total of year 2017	الإجمالي Total	غير كويتية Non-kuwaiti		كويتية Kuwaiti	جنسية الزوجة Wife's nationality	
			غير محددة الجنسية Non-stated nationality	محددة الجنسية Stated nationality		جنسية الزوج Husband's nationality	غير كويتي Non-kuwaiti
%6.7	5402	5764	142	783	4839	كويتي Kuwaiti	
%0.2	1810	1813	43	1301	469	محدد الجنسية Stated nationality	غير كويتي Non-kuwaiti
%32.1	221	292	142	41	109	غير محدد الجنسية Non-stated nationality	غير كويتي Non-kuwaiti
%5.9	7433	7869	327	2125	5417	الإجمالي الكلي General Total	
		7433	263	2114	5056	إجمالي عام 2017 Total of year 2017	
		%5.9	%24.3	%0.5	%7.1	نسبة التغير عام 2018 عن عام 2017 Change ratio in year 2018 from 2017	

* Note: The number of divorces cases in 2018 as of the marriages took place in 2018 and marriages took place in previous years.

* ملاحظة : عدد حالات الطلاق التي تمت في عام 2018م هي نتيجة لزيجات تمت خلال عام 2018م وزيجات تمت في أعوام سابقة.

شكل (120) عدد حالات الطلاق الموثقة حسب جنسية الزوج والزوجة خلال عام 2018م
Chart (120) Number of authenticated divorce cases by husband's and wife's nationality during 2018





Legal Authentications

التوثيقات الشرعية

Table (168)

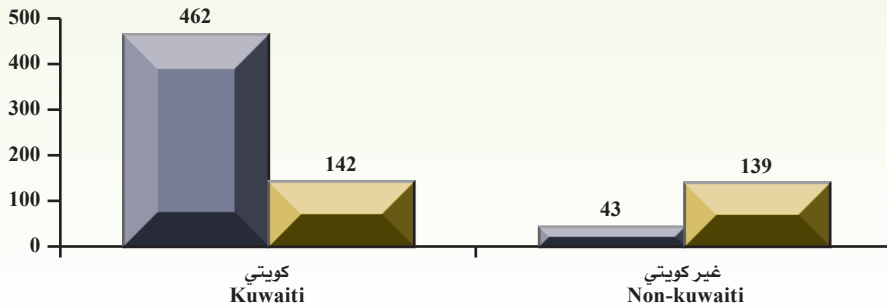
جدول (168)

عدد حالات الطلاق الموثقة التي تمت في نفس سنة الزواج خلال 2018م مقارنةً بعام 2017م حسب جنسية الزوج والزوجة.

عدد حالات الطلاق الموثقة التي تمت في نفس سنة الزواج خلال 2018م مقارنةً بعام 2017م حسب جنسية الزوج والزوجة.

نسبة التغير عام 2018 عن عام 2017 Change ratio in year 2018 from 2017	إجمالي عام 2017 Total of year 2017	الإجمالي Total	غير كويتية Non-kuwaiti		كويتية Kuwaiti	جنسية الزوجة Wife's nationality	
			غير محددة الجنسية Non-stated nationality	محددة الجنسية Stated nationality		جنسية الزوج Husband's nationality	كويتي Kuwaiti
%4.0	581	604	8	134	462	كويتي Kuwaiti	
%5.2	172	181		139	42	محدد الجنسية Stated nationality	غير كويتي Non-kuwaiti
%75.0-	4	1			1	غير محدد الجنسية Non-stated nationality	
%3.8	757	786	8	273	505	الإجمالي Total	
		757	10	260	487	إجمالي عام 2017 Total of year 2017	
		%3.8	%20.0-	%5.0	%3.7	نسبة التغير عام 2018 عن عام 2017 Change ratio in year 2018 from 2017	

شكل (121) عدد حالات الطلاق الموثقة حسب جنسية الزوج والزوجة التي تمت في نفس سنة الزواج خلال عام 2018م
Chart (121) Number of authenticated divorce cases by husband's and wife's nationality which took place in the same year of marriage during 2018



كويتية
Kuwaiti

غير كويتية
Non-kuwaiti

Legal Authentications

إدارة التوثيق الشرعية

Table (169)

جدول (169)

Number of authenticated divorce cases by the marriage life period, husband's and wife's nationality during 2018.

عدد حالات الطلاق الموثقة حسب مدة الحياة الزوجية و جنسية الزوج والزوجة خلال 2018م.

Wife's nationality جنسية الزوجة			كويتية Kuwaiti	جنسية الزوج Husband's nationality	الجنسية Nationality	مدة الحياة الزوجية Marriage life period
غير كويتية Non-Kuwaiti		محددة الجنسية Stated nationality				
الإجمالي Total	غير محددة الجنسية Non-stated nationality		محددة الجنسية Stated nationality			
1072	52	184	836	K	ك	أقل من سنة less than a year
269	2	204	63	Non k. stated	غ ك.م	
29	13	2	14	Non k. non stated	غ ك.غ م	
1370	67	390	913	Total	جملة	
1928	47	298	1583	K	ك	من سنة - أقل من 5 سنوات From 1 year - less than 5 years
536	19	399	118	Non k. stated	غ ك.م	
95	54	17	24	Non k. non stated	غ ك.غ م	
2559	120	714	1725	Total	جملة	
959	17	131	811	K	ك	من 5 سنوات - أقل من 10 سنوات From 5 years - less than 10 years
305	4	242	59	Non k. stated	غ ك.م	
26	14	6	6	Non k. non stated	غ ك.غ م	
1290	35	379	876	Total	جملة	
831	7	65	759	K	ك	من 10 سنوات - أقل من 20 سنة From 10 years - less than 20 years
258	4	193	61	Non k. stated	غ ك.م	
36	20	6	10	Non k. non stated	غ ك.غ م	
1125	31	264	830	Total	جملة	
404	3	19	382	K	ك	من 20 سنة فأكثر From 20 years and above
146	2	84	60	Non k. stated	غ ك.م	
33	3	5	25	Non k. non stated	غ ك.غ م	
583	8	108	467	Total	جملة	
5194	126	697	4371	K	ك	الإجمالي Total
1514	31	1122	361	Non k. stated	غ ك.م	
219	104	36	79	Non k. non stated	غ ك.غ م	
6927	261	1855	4811	Total	جملة	

* Note : Taking into account that the numerical difference at the table varies from the total number of authenticated transactions of divorce, because they do not include cases of divorce happened out the time fixed in the report (proof of divorce by court / testimony of witnesses).

* ملاحظة : علماً بأن فرق العدد بالجدول يختلف عن مجموع حالات الطلاق وذلك لعدم تضمينها حالات الطلاق التي حدثت خارج المدة المحددة بالتقرير (إثبات طلاق بحكم محكمة / شهادة شهود).

Legal Authentications

التوثيقات الشرعية

جدول (171)

Table (171)
Number of authenticated divorce cases by marriage life period
and husband's educational status during 2018.

عدد حالات الطلاق الموثقة حسب مدة الحياة الزوجية
والحالة التعليمية للزوج خلال 2018م.

الإجمالي Total	من 20 سنة فأكثر From 20 years and above		من 10 سنوات - أقل From 10 years to less than 20 years		من 5 سنوات - أقل From 5 years to less than 10 years		من سنة - أقل من 5 سنوات From 1 year to less than 5 years		أقل من سنة Less than a year		مدة الحياة الزوجية و جنسية الزوجة Marriage life period and wife's nationality	الحالة التعليمية و الجنسية للزوج Husband's educational and nationality status
	ك	غ ك	ك	غ ك	ك	غ ك	ك	غ ك	ك	غ ك		
6	4	2	1	3	1	2	2	6	2	2	ك	أمي Illiterate
22	6	16	6	6	2	6	6	6	2	2	غ ك	Nonk
5	6	1	1	2	1	2	2	1	1	1	ك	يقرا ويكتب Reads and writes
7	3	4	1	1	1	1	3	1	2	2	غ ك	Nonk
38	86	2	11	4	8	10	11	42	13	17	ك	ابتدائية Primary school
42	16	3	7	9	8	2	16	2	6	6	غ ك	Nonk
248	1052	9	137	18	42	193	105	336	74	195	ك	متوسطة Intermediate school
262	114	17	22	41	51	16	104	35	49	20	غ ك	Nonk
193	908	7	74	16	44	167	88	370	38	157	ك	ثانوية Secondary school
286	144	26	29	51	48	19	118	43	43	29	غ ك	Nonk
144	1019	1	64	11	22	207	64	387	46	176	ك	دبلوم Diploma degree
168	55	6	8	31	37	9	65	22	29	12	غ ك	Nonk
161	1186	2	80	13	28	214	69	422	49	268	ك	جامعي Bachelor degree
468	91	33	11	78	112	17	165	37	80	13	غ ك	Nonk
28	108	13	13	8	3	19	4	24	13	22	ك	ماجستير و دكتوراه Masters and doctorate degree
33	11	1	1	4	3	2	12	2	10	3	غ ك	Nonk
0	2	2		3		1		1			ك	غير متبين Non-identified
5	0	2									غ ك	Nonk
823	4371	22	382	72	148	811	345	1583	236	836	ك	الإجمالي الكلي General Total
1293	440	94	85	223	266	65	489	142	221	77	غ ك	Nonk

* Note : Taking into account that the numerical difference at the table varies from the total number of authenticated transactions of divorce, because they do not include cases of divorce happened out the time fixed in the report (proof of divorce by court / testimony of witnesses).

* ملاحظة : علماً بأن فرق العدد بالجدول يختلف عن مجموع معاملات الطلاق الموثقة وذلك لعدم تضمينها حالات الطلاق التي حدثت خارج المدة المحددة بالتقرير (إثبات طلاق بحكم محكمة / شهادة الشهود).



Legal Authentications

التوثيقات الشرعية

Table (172)
Number of authenticated divorce cases by husband's and wife's age categories during 2018.

جدول (172)
عدد حالات الطلاق الموثقة حسب فئات العمر للزوج والزوجة خلال 2018م.

الإجمالي Total	من 45 سنة فأكثر From 45 and above		من 44 - 40 سنة From 40-44 years		من 39 - 35 سنة From 35-39 years		من 34 - 30 سنة From 30-34 years		من 29 - 25 سنة From 25-29 years		من 24 - 20 سنة From 20-24 years		من 19 - 15 سنة From 15-19 years		أقل من 15 سنة Less than 15 years		عمر الزوجة Wife's age	عمر الزوج Husband's age	
	ك Nonk	ك Nonk	ك Nonk	ك Nonk	ك Nonk	ك Nonk	ك Nonk	ك Nonk	ك Nonk	ك Nonk	ك Nonk	ك Nonk	ك Nonk	ك Nonk	ك Nonk	ك Nonk			
3	5																	ك Nonk	ك Nonk
0	0																	ك Nonk	ك Nonk
65	347			2	1	3	1	2	13	45	40	256	10	39				ك Nonk	ك Nonk
34	19								2	6	17	8	13	2				ك Nonk	ك Nonk
161	1157		1	2	4	8	25	74	71	579	56	465	3	26				ك Nonk	ك Nonk
154	65		7	2	2	4	26	9	47	29	56	15	11	5				ك Nonk	ك Nonk
161	1098		3	3	5	12	49	52	60	507	29	136	4	1				ك Nonk	ك Nonk
311	101		13	7	17	6	45	123	75	28	33	18	5					ك Nonk	ك Nonk
141	707		3	21	11	29	36	234	37	110	9	10						ك Nonk	ك Nonk
349	90		15	7	27	21	99	21	127	23	59	16	4					ك Nonk	ك Nonk
105	503		7	34	15	158	26	163	22	128	12	2	1					ك Nonk	ك Nonk
257	83		31	11	60	31	76	26	71	8	2	2						ك Nonk	ك Nonk
289	1022		89	561	49	261	65	125	39	55	41	4	2	1				ك Nonk	ك Nonk
422	220		189	177	97	27	87	12	37	3	4		1					ك Nonk	ك Nonk
925	4839		102	620	78	459	144	582	244	1274	150	876	23	69	0	0		ك Nonk	ك Nonk
1527	578		255	204	204	87	311	74	386	76	207	85	34	7	0	0		ك Nonk	ك Nonk

Legal Authentications

التوثيقات الشرعية

Table (173)

جدول (173)

Number of authenticated divorce cases by side, husband's and wife's nationality during 2018.

عدد حالات الطلاق الموثقة حسب الجهة وجنسية الزوج والزوجة خلال 2018م.

الإجمالي Total	خارج البلاد Out of country	غير معين Non-identified	محافظة مبارك الكبير Mubarak Al-Kabeer governorate	محافظة الجوهراء Al-Jahraa governorate	محافظة الأحمدي Al-Ahmadi governorate	محافظة الفروانية Al-Farwaniya governorate	محافظة حوالي Hawalli governorate	محافظة العاصمة Capital governorate	الجهة و جنسية الزوجة Side and wife's nationality		الجهة و جنسية الزوج Side and husband's nationality	
									ك Nonk	ك Nonk	ك Nonk	ك Nonk
146 892	33	5	4 46	20 43	7 38	13 81	13 107	56 572	ك Nonk	ك Nonk	ك Nonk	
93 47	4		2 8	8 1	3 1	9 3	16 3	51 31	ك Nonk	ك Nonk	ك Nonk	
138 796	26 4	1 2	1 97	9 6	7 57	7 64	78 459	9 107	ك Nonk	ك Nonk	ك Nonk	
590 63	38	1 10	5 74	29 52	4 79	56 590	16 70	80 80	ك Nonk	ك Nonk	ك Nonk	
149 955	29	1 5	3 4	28 12	8 3	218 42	54 9	7 7	ك Nonk	ك Nonk	ك Nonk	
347 77	24	5	4 4	7 2	115 59	15 5	17 4	6 4	ك Nonk	ك Nonk	ك Nonk	
213 897	52 1	1 3	4 121	19 35	102 571	8 61	20 59	7 46	ك Nonk	ك Nonk	ك Nonk	
166 78	5	1	4 4	7 2	115 59	15 5	17 4	6 4	ك Nonk	ك Nonk	ك Nonk	
143 571	26 2	2 1	15 15	93 426	5 30	6 42	4 9	7 46	ك Nonk	ك Nonk	ك Nonk	
207 157	11	1	5 5	149 114	3 10	23 13	10 6	10 9	ك Nonk	ك Nonk	ك Nonk	
130 716	24 1	1 1	41 324	11 16	18 130	11 59	17 117	8 68	ك Nonk	ك Nonk	ك Nonk	
20 30	2		11 22	1 1	1 2	4 2	1 2	1 1	ك Nonk	ك Nonk	ك Nonk	
6 8	1	1 2	4 4	1 1	3 3	2 4	1 1	1 1	ك Nonk	ك Nonk	ك Nonk	
8 11		2 1	1 1			1 4	3 3	1 1	ك Nonk	ك Nonk	ك Nonk	
0 4								4 4	ك Nonk	ك Nonk	ك Nonk	
96 115	7		1 10	10 22	4 36	25 24	43 10	6 13	ك Nonk	ك Nonk	ك Nonk	
925 4839	191 8	6 24	55 681	181 579	143 905	103 897	149 822	97 923	ك Nonk	ك Nonk	ك Nonk	
1527 578	91 0	9 1	27 57	208 155	151 118	328 95	622 81	91 71	ك Nonk	ك Nonk	ك Nonk	



Legal Authentications

Table (174)
Number of authenticated divorce cases by
husband's nationality and divorce type
during 2018 in comparisons with 2017.

التوثيقات الشرعية

جدول (174)
عدد حالات الطلاق الموثقة حسب
جنسية الزوج ونوع الطلاق
خلال 2018م مقارنة بعام 2017م.

نسبة التغير عام 2018 عن عام 2017 Change ratio in year 2018 from 2017	إجمالي عام 2017 Total of year 2017	الإجمالي Total	غير كويتي Non-kuwaiti		كويتي Kuwaiti	جنسية الزوج Husband's nationality نوع الطلاق Type of divorce
			غير محدد الجنسية Non-stated nationality	محدد الجنسية Stated nationality		
%6.9	3965	4239	131	833	3275	أولى رجعية First retroactive
%5.2	690	726	23	160	543	ثانية رجعية Second retroactive
%3.8	2303	2390	115	670	1605	أولى بائنة First irrevocable
%36.6	164	224	7	73	144	ثانية بائنة Second irrevocable
%6.8-	311	290	16	77	197	ثالثة بائنة بينونة كبرى Third irrevocable
%5.9	7433	7869	292	1813	5764	الإجمالي الكلي General Total
		7433	221	1810	5402	إجمالي عام 2017 Total of year 2017
		%5.9	%32.1	%0.2	%6.7	نسبة التغير عام 2018 عن عام 2017 Change ratio in year 2018 from 2017

Table (175)
Number of divorce cases for husbands still
married to one or more wives during
2018 in comparisons with 2017.

جدول (175)
عدد حالات الطلاق لأزواج بقي
بعضهم زوجة أو أكثر
خلال 2018م مقارنة بعام 2017م.

نسبة التغير عام 2018 عن عام 2017 Change ratio in year 2018 from 2017	عام 2017 Year 2017	عام 2018 Year 2018	السنة Year	جنسية الزوج Husband's nationality
%5.0	2035	2136	كويتي Kuwaiti	
%5.3-	815	772	محدد الجنسية Stated nationality	غير كويتي Non-kuwaiti
%16.8-	95	79	غير محدد الجنسية Non-stated nationality	
%1.4	2945	2987	الإجمالي Total	

Legal Authentications

التوثيقات الشرعية

Table (176)

جدول (176)

Number of authenticated divorce cases monthly by husband's nationality and type of divorce during 2018.

عدد حالات الطلاق الموثقة شهرياً حسب جنسية الزوج ونوع الطلاق خلال 2018م.

الإجمالي Total	غير كويتي Non-Kuwaiti						كويتي Kuwaiti						جنسية الزوج ونوع الطلاق Husband's nationality and type of divorce	الشهر Month
	الجملة Total	ثالثة بائنة بينونة كبرى Third irrevocable	ثانية بائنة Second irrevocable	أولى بائنة First irrevocable	ثانية رجعية Second retroactive	أولى رجعية First retroactive	الجملة Total	ثالثة بائنة بينونة كبرى Third irrevocable	ثانية بائنة Second irrevocable	أولى بائنة First irrevocable	ثانية رجعية Second retroactive	أولى رجعية First retroactive		
717	199	6	9	77	19	88	518	22	15	148	42	291	يناير January	
546	143	4	7	57	12	63	403	14	11	123	36	219	فبراير February	
722	199	10	8	73	17	91	523	12	7	154	50	300	مارس March	
722	199	7	9	76	15	92	523	18	8	145	46	306	أبريل April	
667	183	12	6	65	24	76	484	16	15	134	53	266	مايو May	
468	125	7	4	44	15	55	343	12	8	105	30	188	يونيو June	
784	206	7	10	63	16	110	578	17	12	176	67	306	يوليو July	
531	137	9	5	50	6	67	394	14	12	106	35	227	أغسطس August	
677	183	11	6	73	14	79	494	23	13	114	53	291	سبتمبر September	
759	194	8	5	82	13	86	565	20	18	145	39	343	أكتوبر October	
548	154	7	4	66	12	65	394	8	12	104	37	233	نوفمبر November	
728	183	5	7	59	20	92	545	21	13	151	55	305	ديسمبر December	
7869	2105	93	80	785	183	964	5764	197	144	1605	543	3275	الإجمالي الكلي General Total	

التوثيقات الشرعية

Legal Authentications

Table (177)

جدول (177)

عدد حالات الطلاق الموثقة شهرياً حسب جهة التوثيق
وخصيصة الزوج خلال 2018م.

عدد حالات الطلاق الموثقة شهرياً حسب جهة التوثيق
وخصيصة الزوج خلال 2018م.

الإجمالي Total	عدد الحالات خلال كل شهر												جهة التوثيق Authentication Side		
	ديسمبر December	نوفمبر November	أكتوبر October	سبتمبر September	أغسطس August	يوليو July	يونيو June	مايو May	أبريل April	مارس March	فبراير February	يناير January			
1791	172	131	164	138	117	187	110	160	164	168	120	160	K	جهة الزوج Husband's nationality	جهة التوثيق Authentication Side
535	39	38	49	47	35	68	31	49	46	49	25	59	Non k. stated	Non k. stated	التوثيق الرئيسية Main
74	4		9	9	7	5	4	5	13	5	3	10	Non k. non stated	Non k. non stated	التوثيق الجمالية Jaafariya
2400	215	169	222	194	159	260	145	214	223	222	148	229	Total	جملة	التوثيق الجمالية Jaafariya
816	89	50	122	75	11	93	21	49	81	75	69	81	K	التوثيق الجمالية Jaafariya	
139	14	14	12	13	1	25	4	5	11	15	10	15	Non k. stated	Non k. stated	التوثيق الجمالية Jaafariya
27	4	2	1	3		3	4		1	4	4	1	Non k. non stated	Non k. non stated	التوثيق الجمالية Jaafariya
982	107	66	135	91	12	121	29	54	93	94	83	97	Total	جملة	التوثيق الجمالية Jaafariya
795	73	71	76	77	65	63	51	54	62	71	57	75	K	التوثيق الجمالية Jaafariya	
188	18	9	26	15	10	18	11	21	13	14	17	16	Non k. stated	Non k. stated	التوثيق الجمالية Jaafariya
19	2	2	2	4	2		3			1	1	3	Non k. non stated	Non k. non stated	التوثيق الجمالية Jaafariya
1002	93	82	104	96	77	81	65	75	75	85	75	94	Total	جملة	التوثيق الجمالية Jaafariya
765	62	41	78	62	69	85	55	56	78	62	61	56	K	التوثيق الجمالية Jaafariya	
221	22	16	25	20	14	9	16	18	25	19	18	19	Non k. stated	Non k. stated	التوثيق الجمالية Jaafariya
141	13	10	19	17	15	7	8	8	11	9	12	12	Non k. non stated	Non k. non stated	التوثيق الجمالية Jaafariya
1127	97	67	122	99	98	101	79	82	114	90	91	87	Total	جملة	التوثيق الجمالية Jaafariya
680	77	45	54	77	53	51	50	60	60	49	45	59	K	التوثيق الجمالية Jaafariya	
592	58	45	33	38	46	54	36	63	60	66	44	49	Non k. stated	Non k. stated	التوثيق الجمالية Jaafariya
13		1	2	3		1	1	1		1	1	3	Non k. non stated	Non k. non stated	التوثيق الجمالية Jaafariya
1285	135	91	89	118	99	106	87	124	120	115	90	111	Total	جملة	التوثيق الجمالية Jaafariya

* Note : Jaafariya authentications includes Jaafariya main authentications,
Hawali, Capital, Al-Ahmedi, Mubarak Al-Kabeer and Al-Farwaniya.

* ملاحظة : التوثيقات الجمالية تشمل كلا من التوثيق الجمالي الرئيسي، حولي، العاصمة،
الاحمدي، مبارك الكبير والفروانية.

Legal Authentications

التوثيقات الشرعية

Dependant / Table (177)

تابع / جدول (177)

Number of authenticated divorce cases monthly by side of authentication and husband's nationality during 2018.

عدد حالات الطلاق الموثقة شهرياً حسب جهة التوثيق و جنسية الزوج خلال 2018م.

الإجمالي Total	عدد الحالات خلال كل شهر												جنسية الزوج Husband's nationality	جهة التوثيق Authentication Side
	ديسمبر December	نوفمبر November	أكتوبر October	سبتمبر September	أغسطس August	يوليو July	يونيو June	مايو May	أبريل April	مارس March	فبراير February	يناير January		
650	48	46	56	49	56	70	30	73	58	65	36	63	K	توثيقات مبارك الكبير Mubarak Al-Kabeer authentications
80	2	3	7	8	4	12	4	10	12	8	6	4	Non k. stated	ك
6	1	2	1	1	1	1	1	1	1	1	1	1	Non k. non stated	ك
736	51	51	64	57	60	82	34	83	71	74	42	67	Total	جملة
95	10	4	6	4	10	9	7	14	8	10	3	10	K	توثيقات الخاصة Capital authentications
17	2	1	1	1	1	2	1	2	3	1	1	2	Non k. stated	ك
0	0	0	0	0	0	0	0	0	0	0	0	0	Non k. non stated	ك
112	12	5	6	5	11	11	8	16	11	11	4	12	Total	جملة
89	8	1	5	4	8	17	6	4	10	14	5	7	K	توثيقات المهولة Al-Mahboulia authentications
30	2	5	2	4	2	1	1	1	3	4	5	5	Non k. stated	ك
11	2	2	3	1	2	1	1	1	3	3	3	3	Non k. non stated	ك
130	12	8	10	9	10	18	7	5	13	21	5	12	Total	جملة
7	3	3	3	1	1	1	2	2	1	1	1	1	K	توثيقات القروانية Al-Farwaniya authentications
3	0	1	1	1	0	1	0	2	0	1	0	0	Non k. stated	ك
0	0	0	0	0	0	0	0	0	0	0	0	0	Non k. non stated	ك
10	3	1	1	1	0	1	0	2	0	1	0	0	Total	جملة
76	3	5	4	7	5	3	13	12	2	8	7	7	K	توثيقات صباح السالم Sabah authentications
8	3	3	1	1	1	1	1	1	1	1	1	1	Non k. stated	ك
1	0	1	1	1	0	0	0	0	0	0	0	0	Non k. non stated	ك
85	3	8	6	7	5	3	14	12	2	9	8	8	Total	جملة
5764	545	394	565	494	394	578	343	484	523	523	403	518	K	توثيقات الإجمالي الكلي General Total
1813	157	135	156	146	113	190	105	169	173	177	122	170	Non k. stated	ك
292	26	19	38	37	24	16	20	14	26	22	21	29	Non k. non stated	ك
7869	728	548	759	677	531	784	468	667	722	722	546	717	Total	جملة



Legal Authentications

Table (178)

Number of authenticated divorce cases by husband's nationality and divorce form during 2018 in comparisons with 2017.

التوثيقات الشرعية

جدول (178)

عدد حالات الطلاق الموثقة حسب جنسية الزوج وشكل الطلاق خلال 2018م مقارنةً بعام 2017م.

نسبة التغير عام 2018 عن عام 2017 Change ratio in year 2018 from 2017	إجمالي عام 2017 Total of Year 2017	الإجمالي Total	غير كويتي Non-Kuwaiti		كويتي Kuwaiti	جنسية الزوج Husband's nationality شكل الطلاق Form of divorce
			غير محدد الجنسية Non-stated nationality	محدد الجنسية Stated nationality		
%7.2	5213	5586	158	1064	4364	إشهاد طلاق Divorce attestation
%5.4-	1039	983	41	340	602	طلاق مخالعة Conditioned divorce
%10.1	1181	1300	93	409	798	بناءً على حكم Divorce upon judgment
%5.9	7433	7869	292	1813	5764	الإجمالي الكلي General Total
		7433	221	1810	5402	إجمالي عام 2017 Total of Year 2017
		%5.9	%32.1	%0.2	%6.7	نسبة التغير عام 2018 عن عام 2017 Change ratio in year 2018 from 2017

Table (179)

Number of divorce cases for wives before consummation during 2018 in comparisons with 2017.

جدول (179)

عدد حالات الطلاق لزوجات مطلقات قبل الدخول خلال 2018م مقارنةً بعام 2017م.

نسبة التغير عام 2018 عن عام 2017 Change ratio in year 2018 from 2017	عام 2017 Year 2017	عام 2018 Year 2018	السنة Year جنسية الزوجة Wife's nationality
%10.4	414	457	كويتية Kuwaiti
%4.7	150	157	محددة الجنسية Stated nationality
%27.3	22	28	غير محددة الجنسية Non-stated nationality
%9.6	586	642	الإجمالي Total

Legal Authentications

Table (180)

Number of authenticated divorce cases by husband's and wife's nationality during 2018.

التوثيقات الشرعية

جدول (180)

عدد حالات الطلاق الموثقة حسب جنسية الزوج والزوجة خلال 2018م.

											جنسية الزوجة Wife's nationality		جنسية الزوج Husband's nationality	
أردنية Jordanian	سودانية Sudanese	صومالية Somalian	يمنية Yemeni	عراقية Iraqi	إماراتية Emarati	عمانية Omani	قطرية Qatari	بحرينية Bahraini	سعودية Saudi	كويتية Kuwaiti				
47	1	1	11	67	5	8	3	7	302	4839	Kuwaiti	كويتي		
		1		1					35	259	Saudi	سعودي		
										12	Bahraini	بحريني		
								1	1	8	Qatari	قطري		
				2						5	Omani	عماني		
										4	Emarati	إماراتي		
6			2	10				1	8	109	Non-stated nationality	غير محدد الجنسية		
				13					3	43	Iraqi	عراقي		
1			8							5	Yemeni	يميني		
		3		3							Somalian	صومالي		
										1	Sudanese	سوداني		
84				1						13	Jordanian	أردني		
10		1		4						24	Egyptian	مصري		
3				1				4		29	Syrian	سوري		
2				1				1		8	Lebanese	لبناني		
4										2	Palestinian	فلسطيني		
1										1	Other arab	عربي أخرى		
4										30	Asian	آسيوي		
									1	3	African	أفريقي		
1									1	11	European	أوروبي		
6											American	أمريكي		
1				2						11	Other countries	دول أخرى		
170	1	6	21	105	5	8	3	14	351	5417	General Total	الإجمالي الكلي		



Legal Authentications

Dependent / Table (180)

Number of authenticated divorce cases by husband's and wife's nationality during 2018.

التوثيقات الشرعية

تابع / جدول (180)

عدد حالات الطلاق الموثقة حسب جنسية الزوج والزوجة خلال 2018م.

الإجمالي Total	دول أخرى Other countries	أمريكية American	أوروبية European	أفريقية African	آسيوية Asian	عربية أخرى Other arab	فلسطينية Palestinian	غير محدد الجنسية Non-stated nationality	لبنانية Lebanese	سورية Syrian	مصرية Egyptian	جنسية الزوجة Wife's nationality		جنسية الزوج Husband's nationality	
5764	15	15	25	6	82	47		142	24	74	43	Kuwaiti	كويتي		
319					3	1		14		2	3	Saudi	سعودي		
14						1				1		Bahraini	بحريني		
11											1	Qatari	قطري		
8								1				Omani	عماني		
4												Emarati	اماراتي		
292	2		2		3			142	2	3	2	Non-stated nationality	غير محدد الجنسية		
87	1	2	1		3	2		13	2	2	2	Iraqi	عراقي		
19					1					4		Yemeni	يميني		
8				1				1				Somalian	صومالي		
4				2	1							Sudanese	سوداني		
137	1		1		8	8	4		6	8	3	Jordanian	أردني		
539	4		1	11	94	18	2		9	8	353	Egyptian	مصري		
266	1	3	1	2	17	4	1	6	9	175	10	Syrian	سوري		
83	1	1	1	1	8	2	1		52	3	1	Lebanese	لبناني		
25						1	12		1	2	3	Palestinian	فلسطيني		
18					1	14		1				Other arab	عربي أخرى		
196		1		2	150	1			1	3	4	Asian	آسيوي		
8				2				2				African	أفريقي		
18					2			2			1	European	أوروبي		
23	1	1		2	4			1	2	1	5	American	أمريكي		
26	5		1		1		2	2		1		Other countries	دول أخرى		
7869	31	23	33	29	378	99	22	327	108	287	431	General Total	الإجمالي الكلي		

Legal Authentications

التوثيقات الشرعية

Table (181)

جدول (181)

Number of authenticated divorce cases by husband's and wife's nationality during 1982 - 2018.

عدد حالات الطلاق الموثقة حسب جنسية الزوج والزوجة خلال السنوات 1982 - 2018م.

الإجمالي Total	الزوج غير كويتي Non-Kuwaiti husband		الزوج كويتي Kuwaiti husband		الجنسية Nationality السنة Year
	الزوجه غير كويتية Non-K. wife	الزوجة كويتية K. wife	الزوجة غير كويتية Non-K. wife	الزوجة كويتية K. wife	
2446	837	145	470	994	1982
2507	839	179	482	1007	1983
2559	859	201	470	1029	1984
2738	920	224	474	1120	1985
2834	905	216	515	1198	1986
2697	862	243	380	1212	1987
2834	898	260	392	1284	1988
2987	941	235	473	1338	1989
1796	217	181	267	1131	1991
2709	334	264	418	1693	1992
2594	330	222	463	1579	1993
2998	461	267	467	1803	1994
3015	433	260	460	1862	1995
3195	502	261	459	1973	1996
3096	504	238	493	1861	1997
3428	584	265	526	2053	1998
3412	613	283	502	2014	1999
3649	632	280	523	2214	2000
3851	688	278	551	2334	2001
3924	654	274	521	2475	2002
3997	698	260	488	2551	2003
4351	736	323	526	2766	2004
4539	797	341	541	2860	2005
4242	726	314	441	2761	2006
4942	795	329	640	3178	2007
5545	1017	403	628	3497	2008
5965	1012	382	799	3772	2009
5972	1065	387	766	3754	2010
6260	1280	438	733	3809	2011
6672	1331	475	799	4067	2012
6904	1329	410	904	4261	2013
7327	1473	466	897	4491	2014
7201	1442	454	870	4435	2015
7223	1486	478	873	4386	2016
7433	1485	546	892	4510	2017
7869	1527	578	925	4839	2018

* Note : Who ever does not prove that kuwaiti nationality, consider non-kuwaiti.

* ملاحظة : من لم يثبت بالجنسية أنه كويتي أعتبر غير كويتي.

* Full data for 1990, 1991 were not available because of the Iraqi invasion .

* لم تتوفر بيانات كاملة عن عامي 1990، 1991 بسبب الغزو العراقي.



Legal Authentications

التوثيقات الشرعية

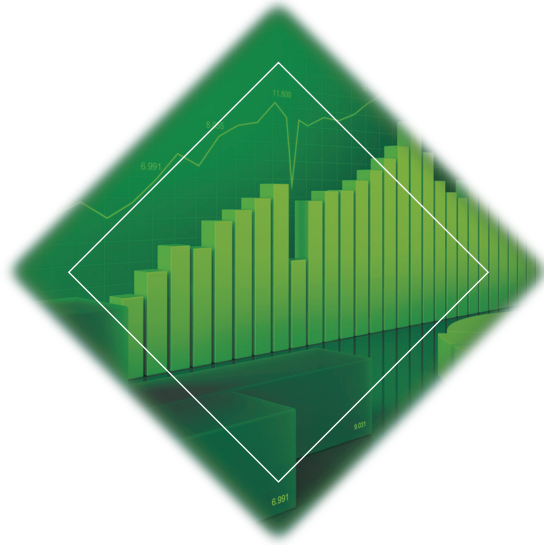
Table (182)

جدول (182)


Number of reviewed authenticated cases by husband's and wife's nationality during 2018 in comparison with 2017.

عدد حالات المراجعة الموثقة حسب جنسية الزوج والزوجة خلال 2018م مقارنةً بعام 2017م.

نسبة التغير عام 2018 عن عام 2017 Change ratio in year 2018 from 2017	إجمالي عام 2017 Total of year 2017	الإجمالي Total	غير كويتية Non-kuwaini		كويتية Kuwaiti	جنسية الزوجة Wife's nationality	
			غير محددة الجنسية Non-stated nationality	محددة الجنسية Stated nationality		جنسية الزوج Husband's nationality	
%7.3	709	761	19	94	648	كويتي Kuwaiti	
%10.3-	292	262	3	176	83	محدد الجنسية Stated nationality	
%65.2	23	38	10	5	23	غير محدد الجنسية Non-stated nationality	
%3.6	1024	1061	32	275	754	الإجمالي Total	
		1024	17	327	680	إجمالي عام 2017 Total year 2017	
		%3.6	%88.2	%15.9-	%10.9	نسبة التغير عام 2018 عن عام 2017 Change ratio in year 2018 from 2017	



التحليل الإحصائي Statistical Analysis

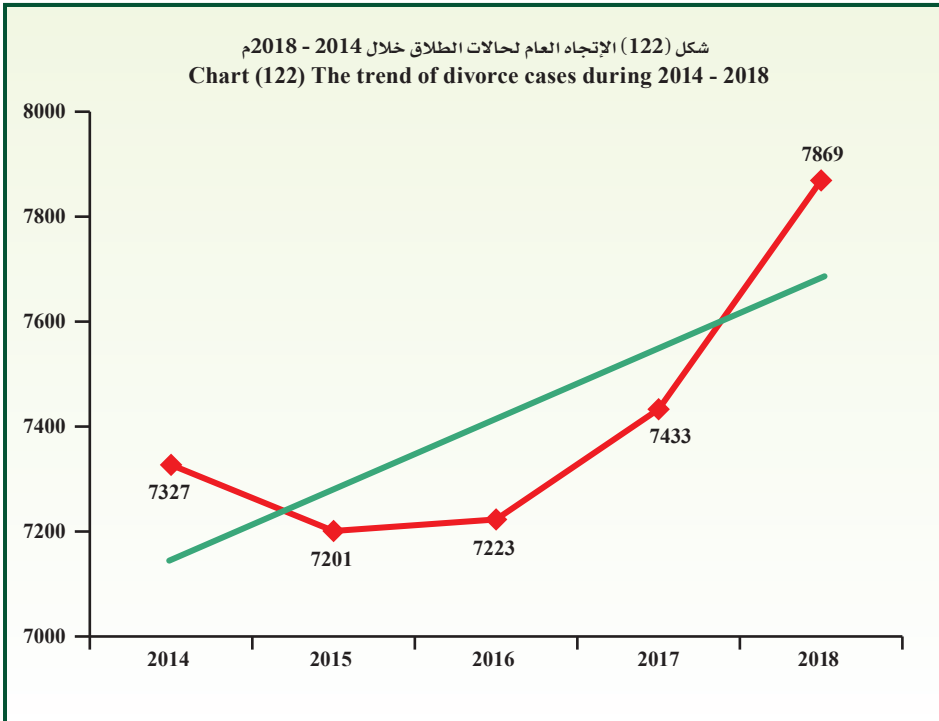


Legal Authentications

Descriptive statistical meaurments
of divorce cases.

التوثيقات الشرعية
المقاييس الإحصائية المستخدمة
لحالات الطلاق.

معنوية الميل Sig (Slope)	الميل Slope	المعنوية Sig	مربع كاي Chi -Square	معامل الاختلاف C.V	الانحراف المعياري St.Dev	المتوسط Mean	2018	2017	2016	2015	2014	السنة Year
0.133	131.6	0.000	40.0	3.3	243.6	7410.6	7869	7433	7223	7201	7327	المقياس Measure





Legal Authentications

Table (183)

Divorce rate per 100,000

person of inhabitants during 2014 - 2018.

التوثيقات الشرعية

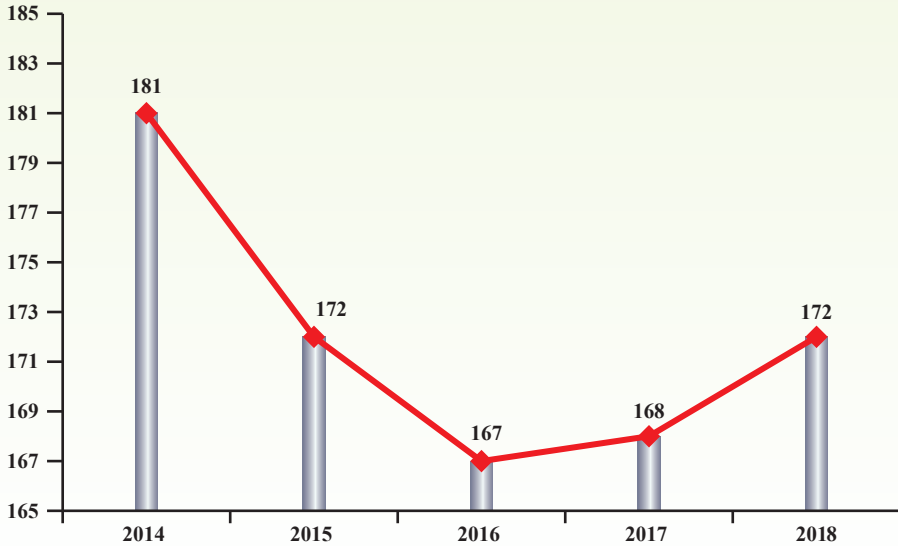
جدول (183)

معدل الطلاق لكل 100,000 نسمة

من السكان خلال 2014 - 2018م.

التغير في معدل الطلاق Change in divorce rate	معدل الطلاق Divorce rate	إجمالي الحالات Total cases	السكان Population	السنة Year
-	181	7327	4039445	2014
9-	172	7201	4183658	2015
5-	167	7223	4330308	2016
1	168	7433	4437590	2017
4	172	7869	4563969	2018

شكل (123) معدل الطلاق لكل 100,000 نسمة خلال 2014 - 2018م
Chart (123) Divorce rate per 100,000 person during 2014 -2018



Legal Authentications

Table (184)

Number of expected divorce cases during 2019 - 2023.

التوثيق الشرعية

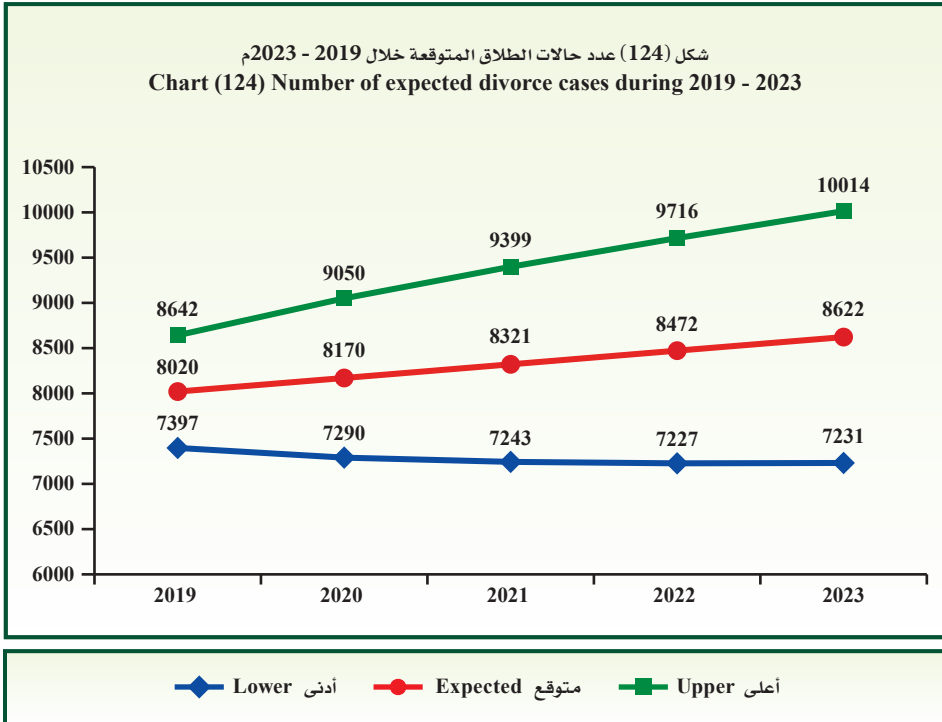
جدول (184)

عدد حالات الطلاق المتوقعة خلال 2019 - 2023م.

السنة Year	أدنى Lower	متوقع Expected	أعلى Upper
2019	7397	8020	8642
2020	7290	8170	9050
2021	7243	8321	9399
2022	7227	8472	9716
2023	7231	8622	10014
متوسط الفترة Period average	7278	8321	9364

- Lower : Lower Confidence Intervals by 95%.
- Upper : Upper Confidence Intervals by 95%.

- أدنى : الحد الأدنى للعدد المتوقع بدرجة ثقة 95%.
- أعلى : الحد الأعلى للعدد المتوقع بدرجة ثقة 95%.





Divorce Cases

- Total divorce cases increased from 7433 cases in 2017 to 7869 cases in 2018 by 436 cases, the estimate percent was 5.9%.
- Total divorce cases which made in the same year of marriage increased from 757 cases in 2017 to 786 cases in 2018 by 29 cases, the estimate percent was 3.8%.
- **The percentage distribution of divorce cases during the year 2018 came as following:**

1 - Nationality :

From table (1) show the following:

- The estimate percent of divorce cases when both spouses are Kuwaiti is 61.5% from the total divorce cases.
- The estimate percent of divorce cases when both spouses are non-Kuwaiti is 19.4% from the total divorce cases.
- The estimate percent of divorce cases when the husband is Kuwaiti and the wife is non-Kuwaiti is 11.8% from the total divorce cases.
- The estimate percent of divorce cases when the husband is non-Kuwaiti and the wife is Kuwaiti is 7.3% from the total divorce cases.

2 – Marriage life period :

From table (3) show the following:

- The estimate percent of divorce cases increased in case of the marriage life period from one year to less than 5 years by percentage of 36.9% from total cases, then comes the cases that less than a year by 19.8% and decrease when the marriage life lasts longer.

حالات الطلاق

- ارتفع إجمالي عدد حالات الطلاق من 7433 حالة عام 2017 إلى 7869 حالة عام 2018 بمقدار 436 حالة بنسبة 5.9%.
- ارتفع إجمالي عدد حالات الطلاق التي تمت في نفس سنة الزواج من 757 حالة عام 2017 إلى 786 حالة عام 2018 بمقدار 29 حالة بنسبة 3.8%.
- **وقد جاء التوزيع النسبي لحالات الطلاق خلال عام 2018 حسب التالي :**

1- الجنسية :

من الجدول (1) يتضح الآتي:

- نسبة حالات الطلاق عندما يكون كلا الزوجين كويتي الجنسية 61.5% من إجمالي حالات الطلاق.
- نسبة حالات الطلاق عندما يكون كلا الزوجين غير كويتي الجنسية 19.4% من إجمالي حالات الطلاق.
- نسبة حالات الطلاق عندما يكون الزوج كويتي والزوجة غير كويتية 11.8% من إجمالي حالات الطلاق.
- نسبة حالات الطلاق عندما يكون الزوج غير كويتي والزوجة كويتية 7.3% من إجمالي حالات الطلاق.

2 – مدة الحياة الزوجية :

من الجدول (3) يتضح الآتي:

- ترتفع نسبة حالات الطلاق لمن بلغت مدة حياتهم الزوجية من سنة إلى أقل من 5 سنوات وذلك بنسبة 36.9% من إجمالي الحالات، يليها حالات من مدة حياتهم الزوجية أقل من سنة بنسبة 19.8% وتقل كلما تزيد مدة الحياة الزوجية.

Divorce Cases

3- Educational status :

From table (4) show the following:

- The highest percentage of divorce cases for husbands are from bachelor degree holders where it reached 27.8% from the total divorce cases, then intermediate degree holders by percentage of 24.3%, then from secondary school degree holders by percentage 22.0%.
- The highest percentage of divorce cases for wives are from bachelor degree holders where it reached 33.7%, then from secondary school degree holders by percentage of 25.0%, then from diploma upper secondary school degree holders by percentage of 21.4% from the total of divorce cases.

4- Age categories :

From the table (6) show the following:

- The highest percentage of divorce cases for husbands are within 45 years and above where it reached 24.8% from the total divorce cases, then husbands with 30-34 years of age by percentage 21.2%, then husbands within 25-29 years of age by percentage 19.5%, then husbands within 35-39 years of age by percentage 16.4%.
- The highest percentage of divorce cases for wives are within 25-29 years of age by percentage 23.0% from the total divorce cases, then 30-34 years of age where it reached 20.4%, then wives within 20-24 years of age by percentage 15.3%, then wives within 45 years and above by percentage of 15.0%.

5- Governorate :

From table (7) show the following:

- The highest percentage of divorce cases are in Hawalli governorate by percentage of 20.2% for husbands and 21.3% for wives, then Al-Farwaniya governorate by percentage of 19.4% for husbands and 18.1% for wives, then comes Al-Ahmadi governorate by percentage of 17.2% for husbands and 16.7% for wives.

حالات الطلاق

3- الحالة التعليمية :

من الجدول (4) يتضح الآتي:

- بلغت أعلى نسبة من حالات الطلاق للأزواج من حملة المؤهل الجامعي حيث بلغت 27.8% من إجمالي حالات الطلاق ، ثم حملة مؤهلات المتوسطة بنسبة 24.3% ، ثم حملة مؤهلات الثانوية بنسبة 22.0% .
- بلغت أعلى نسبة من حالات الطلاق للزوجات من حملة المؤهلات الجامعية حيث بلغت 33.7% ، ثم حملة الثانوية بنسبة 25.0% ، يليها حملة الدبلوم فوق الثانوية بنسبة 21.4% من إجمالي حالات الطلاق .

4- فئة العمر :

من الجدول (6) يتضح الآتي:

- بلغت أعلى نسبة لحالات الطلاق للأزواج جاءت في فئة العمر من 45 سنة فأكثر بنسبة 24.8% من إجمالي حالات الطلاق، ثم فئة العمر 30-34 سنة بنسبة 21.2%، ثم فئة العمر 25-29 سنة بنسبة 19.5%، ثم فئة العمر من 35-39 سنة بنسبة 16.4% .
- بلغت أعلى نسبة لحالات الطلاق للزوجات جاءت في فئة العمر 25-29 سنة بنسبة 23.0% من إجمالي حالات الطلاق ، ثم فئة العمر 30-34 سنة بنسبة 20.4% ، ثم فئة العمر 20-24 سنة بنسبة 15.3% ، ثم فئة العمر 45 سنة فأكثر بنسبة 15.0% .

5- المحافظة :

من الجدول (7) يتضح الآتي:

- بلغت أعلى نسبة من حالات الطلاق في محافظة حولي بنسبة 20.2% للأزواج و 21.3% للزوجات، تليها محافظة الفروانية بنسبة 19.4% للأزواج و 18.1% للزوجات، ثم محافظة الأحمدية بنسبة 17.2% للأزواج و 16.7% للزوجات .



Divorce Cases

6- Type of divorce :

From table (8) show the following:

- The estimate percent of first retroactive divorce reached 53.9% from the total divorce cases with an estimate increase percent of 6.9% than year 2017.
- The estimate percent of first irrevocable divorce reached 30.4% from the total divorce cases with an estimate increase percent of 3.8% than year 2017.
- The estimate percent of second retroactive divorce reached 9.2% from the total divorce cases with an estimate increase percent of 5.2% than year 2017.
- The estimate percent of second irrevocable divorce reached 2.8% from the total divorce cases with an estimate increase percent of 36.6% than year 2017.
- The estimate percent of third irrevocable divorce reached 3.7% from the total divorce cases with an estimate decrease percent of 6.8% than year 2017.

7 - Husbands still married to one wife or more:

From table (9) show the following:

- The number of divorce cases for husbands still married to one wife or more increased from 2945 cases in 2017 to 2987 cases in 2018 by 42 cases, the estimate percent was 1.4%.

8- Form of divorce:

From the table (12) show the following:

- The estimate percent of divorce attestation cases reached 71.0% from the total divorce cases with an estimate increase percent of 7.2% than year 2017.
- The estimate percent of divorce upon judgment cases reached 16.5% from the total divorce cases with an estimate increase percent of 10.1% than year 2017.

حالات الطلاق

6- نوع الطلاق :

من الجدول (8) يتضح الآتي:

- بلغت نسبة حالات الطلاق الأولى الرجعية 53.9% من إجمالي حالات الطلاق وبارتفاع نسبي قدره 6.9% عن عام 2017.
- بلغت نسبة حالات الطلاق الأولى البائنة 30.4% من إجمالي حالات الطلاق بارتفاع نسبي قدره 3.8% عن عام 2017.
- بلغت نسبة حالات الطلاق الثانية الرجعية 9.2% من إجمالي حالات الطلاق بارتفاع نسبي قدره 5.2% عن عام 2017.
- بلغت نسبة حالات الطلاق الثانية البائنة 2.8% من إجمالي حالات الطلاق بارتفاع نسبي قدره 36.6% عن عام 2017.
- بلغت نسبة حالات الطلاق الثالثة البائنة بينونة كبرى 3.7% من إجمالي حالات الطلاق بانخفاض نسبي قدره 6.8% عن عام 2017.

7 - أزواج بقى في عصمتهم زوجة أو أكثر :

من الجدول (9) يتضح الآتي:

- ارتفاع عدد حالات الطلاق لأزواج بقى في عصمتهم زوجة أو أكثر من 2945 حالة في عام 2017 إلى 2987 حالة في عام 2018 بمقدار 42 حالة وبنسبة 1.4%.

8- شكل الطلاق :

من الجدول (12) يتضح الآتي:

- بلغت نسبة إسهادات الطلاق 71.0% من إجمالي حالات الطلاق بارتفاع نسبي قدره 7.2% عن عام 2017.
- بلغت نسبة حالات الطلاق بناء على حكم 16.5% من إجمالي حالات الطلاق بارتفاع نسبي قدره 10.1% عن عام 2017.

Divorce Cases

- The estimate percent of conditioned divorce cases reached 12.5% from the total divorce cases with an estimate decrease percent of 5.4% than year 2017.

9- Divorce before consummation :

From the table (13) show the following:

- The number of divorce before consummation cases increased from 586 cases in 2017 to 642 cases in 2018 by 56 cases, the estimate percent was 9.6%.

Reviewed cases :

From table (16) show the following:

- Reviewed cases increased from 1024 cases in 2017 to 1061 cases in 2018 by 37 cases, the estimate percent was 3.6%.
- The highest number of reviewed cases according to spouses in 2018, when the husband and wife are Kuwaiti, the estimate percent was 61.1%.

* Descriptive statistical measurements :

- The annual mean of divorce cases numbers reached 7411 cases during 2014 - 2018 with a standard deviation of 243.6
- The chi-square test showed that for the divorce cases to be annually equaled during 2014-2018 there is a statistically significant difference where it reached 40 at significant level 5%.
- The trend of the divorce cases during 2014 - 2018 showed non-significant extrusive general linear direction that slope reached 132 cases at significance level 5%.

حالات الطلاق

- بلغت نسبة حالات طلاق المخالعة 12.5% من إجمالي حالات الطلاق بانخفاض نسبي قدره 5.4% عن عام 2017.

9- الطلاق قبل الدخول :

من الجدول (13) يتضح الآتي:

- ارتفاع عدد حالات الطلاق قبل الدخول من 586 حالة عام 2017 إلى 642 حالة عام 2018 بمقدار 56 حالة وبنسبة تغير بلغت 9.6%.

حالات المراجعة :

من الجدول (16) يتضح الآتي:

- ارتفاع عدد حالات المراجعة من 1024 حالة في عام 2017 إلى 1061 حالة عام 2018 بمقدار 37 حالة وبنسبة 3.6%.
- بلغ أعلى عدد لحالات المراجعة بالنسبة للأزواج في عام 2018 عندما يكون الزوج كويتي والزوجة كويتية وذلك بنسبة 61.1%.

* المقاييس الإحصائية المستخدمة :

- بلغ المتوسط السنوي لعدد حالات الطلاق 7411 حالة خلال 2014 - 2018 وبنحرف معياري 243.6
- أكد اختبار مربع كاي (χ^2) لتساوي عدد حالات الطلاق سنوياً خلال 2014-2018 وجود اختلاف معنوي ذو دلالة إحصائية حيث بلغ 40 وبمستوى معنوية 5%.
- أظهر الإتجاه العام الخطي لعدد حالات الطلاق خلال 2014-2018 وجود اتجاه عام خطي طردي غير معنوي بلغ الميل 132 حالة عند مستوى معنوية 5%.



Divorce Cases

* Rate of divorce cases according to inhabitants (crude divorce rate) :

From table (17) show the following:

- The rate of divorce according to the inhabitants increased from 168 cases in 2017 to 172 cases in 2018 per 100,000 person of the inhabitants by 4 cases, the estimate percent was 2.4%.
- The crude divorce rate reached 1.72 cases per 1000 of the inhabitants in 2018.

* Future predictions :

From table (18) show the following:

- The annual expected mean of divorce cases reached 8321 cases by minimum of 7278 cases and by maximum of 9364 cases during 2019 - 2023, these predictions are trusted by 95%.

حالات الطلاق

* معدل حالات الطلاق بالنسبة للسكان (معدل الطلاق الخام) :

من الجدول (17) يتضح الآتي:

- ارتفع معدل الطلاق من 168 حالة في عام 2017 إلى 172 حالة في عام 2018 لكل 100,000 من السكان أي بمقدار 4 حالات بنسبة 2.4%.
- وقد بلغ معدل الطلاق الخام 1.72 حالة لكل ألف من السكان في عام 2018.

* التوقعات المستقبلية :

من الجدول (18) يتضح الآتي:

- بلغ المتوسط السنوي المتوقع لعدد حالات الطلاق 8321 حالة ويحد أدنى 7278 حالة ويحد أقصى 9364 حالة خلال 2019-2023 وهذه التوقعات موثوق بها بدرجة 95%.



Chapter Seventeen

17

الفصل السابع عشر


إدارة الاستشارات الأسرية Family Consultancies Department

● Number of revisers

● عدد المراجعين

● Number of conciliation cases

● عدد حالات الصلح



Family Consultancies

الاستشارات الأسرية

Table (185)

جدول (185)

Number of revisers by husband's and wife's nationality during 2018.

عدد المراجعين حسب جنسية الزوج والزوجة خلال 2018م.

المراجعين Revisers				الجنسية Nationality
الزوجة Wife		الزوج Husband		
النسبة إلى الإجمالي Ratio to the total	العدد Number	النسبة إلى الإجمالي Ratio to the total	العدد Number	
%70.0	4125	%77.8	4582	كويتي Kuwaiti
%30.0	1766	%22.2	1309	غير كويتي Non-Kuwaiti
%100.0	5891	%100.0	5891	الإجمالي Total

Table (186)

جدول (186)

Number of revisers by age categories during 2018.

عدد المراجعين حسب فئات العمر خلال 2018م.

المراجعين Revisers				فئات العمر Age categories
الزوجة Wife		الزوج Husband		
النسبة إلى الإجمالي Ratio to the total	العدد Number	النسبة إلى الإجمالي Ratio to the total	العدد Number	
%2.3	135	%0.2	9	أقل من 19 سنة Less than 19 years
%18.8	1109	%7.7	451	من 20-24 سنة From 20-24 years
%24.1	1422	%21.9	1290	من 25-29 سنة From 25-29 years
%20.1	1186	%21.9	1293	من 30-34 سنة From 30-34 years
%13.5	792	%15.9	936	من 35-39 سنة From 35-39 years
%8.9	522	%10.1	596	من 40-44 سنة From 40-44 years
%5.6	328	%8.7	515	من 45-49 سنة From 45-49 years
%6.7	397	%13.6	801	من 50 سنة فأكثر From 50 and above
%100.0	5891	%100.0	5891	الإجمالي Total



Family Consultancies

الاستشارات الأسرية

Table (187)
Number of revisers by educational level
during 2018.

جدول (187)
عدد المراجعين حسب المستوى التعليمي
خلال 2018م.

المراجعين Revisers				المستوى التعليمي Educational level
الزوجة Wife		الزوج Husband		
النسبة إلى الإجمالي Ratio to the total	العدد Number	النسبة إلى الإجمالي Ratio to the total	العدد Number	
%3.3	195	%3.2	190	ابتدائي أو أقل Primary or less
%13.7	808	%23.5	1386	متوسط Intermediate
%24.2	1428	%21.7	1276	ثانوي Secondary
%23.2	1365	%22.0	1295	دبلوم Diploma
%34.2	2014	%26.9	1586	جامعي Bachelor
%1.4	81	%2.7	158	أعلى من جامعي Above Bachelor
%100.0	5891	%100.0	5891	الإجمالي Total

Table (188)
Number of revisers by number of children
from current marriage during 2018.

جدول (188)
عدد المراجعين حسب عدد الأبناء من الزواج الحالي
خلال 2018م.

المراجعين Revisers		عدد الأبناء Number of children
النسبة إلى الإجمالي Ratio to the total	العدد Number	
%50.6	2979	لا يوجد أبناء No children
%36.6	2154	من واحد إلى ثلاثة أبناء From one to three children
%10.8	638	من أربعة إلى ستة أبناء From four to six children
%2.0	120	من سبعة أبناء فأكثر From seven children and more
%100.0	5891	الإجمالي Total

Family Consultancies

الاستشارات الأسرية

Table (189)

Number of revisers by the current marriage period during 2018.

جدول (189)

عدد المراجعين حسب مدة الزواج الحالي خلال 2018م.

المراجعين Revisers		مدة الزواج Marriage period
النسبة إلى الإجمالي Ratio to the total	العدد Number	
%4.5	264	أقل من شهر Less than a month
%21.0	1239	من شهر - أقل من سنة One month - less than a year
%31.0	1827	من سنة - أقل من 4 سنوات One year - less than four years
%23.2	1365	من 4 سنوات - أقل من 10 سنوات Four years - less than ten years
%13.4	788	من 10 سنوات - أقل من 20 سنة Ten years - less than twenty years
%6.9	408	من 20 سنة فأكثر Twenty years and above
%100.0	5891	الإجمالي Total

Table (190)

Number of revisers by marriage status when their review the department during 2018.

جدول (190)

عدد المراجعين حسب وضع الزوجين عند مراجعتهم الإدارة خلال 2018م.

المراجعين Revisers		وضع الزوجين Marriage status
النسبة إلى الإجمالي Ratio to the total	العدد Number	
%88.9	5236	بعد الدخول After consummation
%4.7	279	قبل الدخول وبعد الخلوة Before consummation and after solitary
%6.4	376	قبل الدخول وقبل الخلوة Before consummation and before solitary
%100.0	5891	الإجمالي Total



Family Consultancies

الاستشارات الأسرية

Table (191)

جدول (191)

Number of revisers of husband's and wife's nationality during 2014 - 2018.

عدد المراجعين حسب جنسية الزوج والزوجة خلال 2014 - 2018م.

2018	2017	2016	2015	2014	الجنسية Nationality	
4582	4372	4318	4529	4629	الزوج Husband	كويتي Kuwaiti
4125	3915	3878	4053	4178	الزوجة Wife	
1309	1253	1398	1304	1348	الزوج Husband	غير كويتي Non-Kuwaiti
1766	1710	1838	1780	1799	الزوجة Wife	
5891	5625	5716	5833	5977	إجمالي عدد المراجعين Total number of revisers	
%4.7	%1.6-	%2.0-	%2.4-	-	نسبة التغير من سنة لأخرى Change ratio from year to another	

Table (192)

جدول (192)

Number of revisers by the branch during 2018.

عدد المراجعين حسب الفرع خلال عام 2018م.

المراجعين Revisers		الفرع Branch
النسبة إلى الإجمالي Ratio to the total	العدد Number	
%45.7	2695	الفرعانية - العاصمة Al-Farwaniya - Capital
%16.4	968	الأحمدي Al-Ahmadi
%12.8	754	الجهراء Al-Jahraa
%2.0	115	الدسمة Al-Dassma
%7.8	458	مبارك الكبير Mubarak Al-Kabeer
%15.3	901	حوالي Hawalli
%100.0	5891	الإجمالي Total

Family Consultancies

الاستشارات الأسرية

Table (193)

جدول (193)

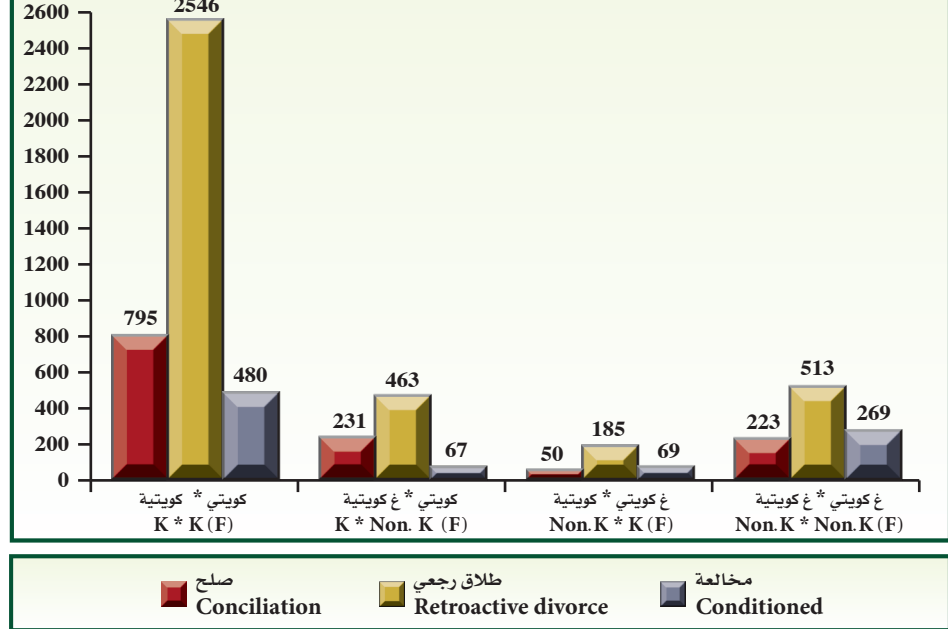
Number of revisers of husband's and wife's nationality and the interview result during 2018.

عدد المراجعين حسب جنسية الزوج والزوجة ونتيجة المقابلة خلال 2018م.

النسبة إلى الإجمالي Ratio to the total	الإجمالي Total	غ كويتي * غ كويتية Non.K * Non.K (F)	غ كويتي * كويتية Non.K * K (F)	كويتي * غ كويتية K * Non.K (F)	كويتي * كويتية K * K (F)	الجنسية Nationality نتيجة المقابلة Interview result
%22.1	1299	223	50	231	795	صلح Conciliation
%62.9	3707	513	185	463	2546	طلاق رجعي Retroactive divorce
%15.0	885	269	69	67	480	مخالعة Conditioned
%100.0	5891	1005	304	761	3821	الإجمالي Total

* Note : (F) denoted to the female (the wife).

* ملاحظة : (F) للدلالة على الأنثى (الزوجة).

شكل (125) عدد المراجعين حسب جنسية الزوج والزوجة ونتيجة المقابلة خلال 2018م
Chart (125) Number of revisers nationality of husband's and wife's and the interview result during 2018



Family Consultancies

الاستشارات الأسرية

Table (194)

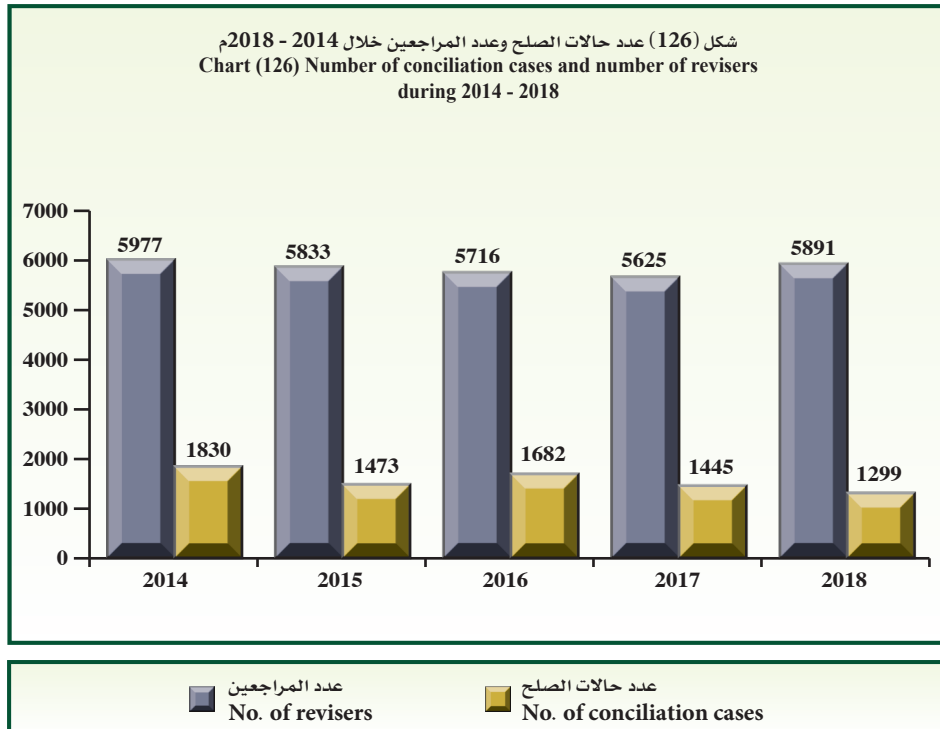
جدول (194)

Number of conciliation cases and number of revisers during 2014 - 2018.

عدد حالات الصلح وعدد المراجعين خلال 2014 - 2018م.

نسبة عدد حالات الصلح إلى عدد المراجعين Ratio of number of conciliation cases to the number of revisers	عدد المراجعين Number of revisers	نسبة التغير Change ratio	عدد حالات الصلح Number of conciliation cases	السنة Year
%30.6	5977	—	1830	2014
%25.3	5833	%19.5-	1473	2015
%29.4	5716	%14.2	1682	2016
%25.7	5625	%14.1-	1445	2017
%22.1	5891	%10.1-	1299	2018

شكل (126) عدد حالات الصلح وعدد المراجعين خلال 2014 - 2018م
Chart (126) Number of conciliation cases and number of revisers during 2014 - 2018



عدد المراجعين
No. of revisers

عدد حالات الصلح
No. of conciliation cases

Family Consultancies

الاستشارات الأسرية

Table (195)

جدول (195)

Number of revisers who married in 2018 and reviewed the department in the same year by the branch.

عدد المراجعين الذين تم زواجهم في عام 2018م وراجعوا الإدارة بنفس العام حسب الفرع.

المراجعين Revisers		الفرع Branch
النسبة إلى الإجمالي Ratio to the total	العدد Number	
%47.5	451	الضروانية - العاصمة Al-Farwaniya - Capital
%15.4	146	الأحمدي Al-Ahmadi
%10.3	98	الجهراء Al-Jahraa
%0.6	6	الدسمة Al-Dassma
%7.4	70	مبارك الكبير Mubarak Al-Kabeer
%18.8	179	حوالي Hawalli
%100.0	950	الإجمالي Total

Table (196)

جدول (196)

Number of revisers who married in 2018 and reviewed the department in the same year by husband's and wife's nationality and interview result.

عدد المراجعين الذين تم زواجهم في عام 2018م وراجعوا الإدارة بنفس العام حسب جنسية الزوج والزوجة ونتيجة المقابلة.

النسبة إلى إجمالي عدد المراجعين Ratio to the total number of revisers	الإجمالي Total	الجنسية Nationality				نتيجة المقابلة Interview result
		غ كويتي* غ كويتية Non.K * Non.K (F)	غ كويتي* كويتية Non.K * K (F)	كويتي* غ كويتية K * Non. K (F)	كويتي* كويتية K * K (F)	
%15.0	142	25	4	38	75	صلح Conciliation
%66.2	629	94	32	95	408	طلاق رجعي Retroactive divorce
%18.8	179	52	13	21	93	مخالعة Conditioned
%100.0	950	171	49	154	576	الإجمالي Total

* Note : (F) denoted to the female (the wife).

* ملاحظة : (F) للدلالة على الأنثى (الزوجة).



Family Consultancies

الاستشارات الأسرية

Table (197)

جدول (197)

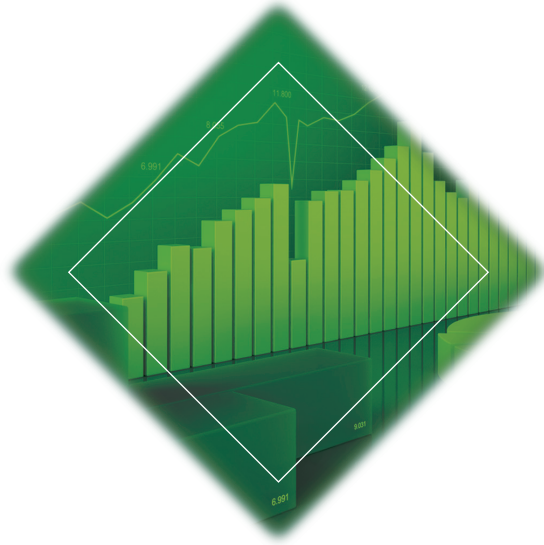
The most ten important reasons for the dispute between the couple sorted by priorities for each of the husband and wife.

أهم عشرة أسباب للخلافات بين الزوجين مرتبة حسب أولويتها لكل من الزوج والزوجة.

نسبة التكرار عند الزوجات Repetition ratio at wives	رأي الزوجة Wife's opinion	الترتيب Arrangement	نسبة التكرار عند الأزواج Repetition ratio at husbands	رأي الزوج Husband's opinion	الترتيب Arrangement
%26.8	عدم التقبل / انعدام القبول والمودة Non - acceptance / Lack of acceptance and affection	1	%43.5	عدم التقبل / انعدام القبول والمودة Non - acceptance / Lack of acceptance and affection	1
%23.2	ضعف الحوار Weakness in dialogue	2	%38.4	ضعف الحوار Weakness in dialogue	2
%14.1	التساهل في الطلاق Easement divorce	3	%27.8	التساهل في الطلاق Easement divorce	3
%9.1	تغير في السلوك والتصرفات Change in behavior and conducts	4	%18.2	تغير في السلوك والتصرفات Change in behavior and conducts	4
%6.1	الإهمال Negligence	5	%13.8	ترك المنزل Leave home	5
%5.9	عدم تحمل المسؤولية Irresponsibility	6	%8.1	تدخل أهل الزوجة Interference of wife family	6
%4.8	سرعة الغضب Irritable	7	%5.7	الإهمال Negligence	7
%4.7	العنف Violence	8	%5.5	رفع دعاوى (نفقة / رؤية) Litigation (expense / seeing)	8
%4.4	عدم الإنفاق Non - spending	9	%4.8	عدم تحمل المسؤولية Irresponsibility	9
%4.1	تدخل أهل الزوج Interference of husband family	10	%4.6	عدم الطاعة Disobedience	10

* Note : The percentage for every reason was calculated by division to the total of revisers (5891).

* ملاحظة : تم احتساب النسبة المئوية لكل سبب من خلال القسمة على المجموع الكلي للمراجعين (5891).



التحليل الإحصائي Statistical Analysis



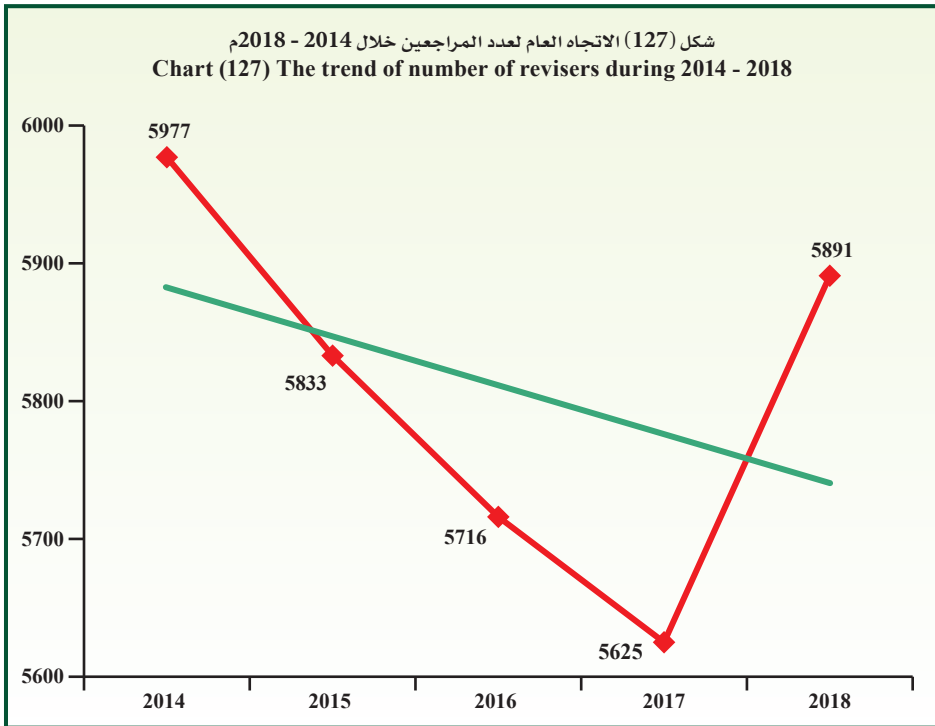
Family Consultancies

Descriptive statistical measurements
of number of revisers.

الاستشارات الأسرية

المقاييس الإحصائية المستخدمة
لعدد المراجعين.

معدونية الميل Sig (Slope)	الميل Slope	المعدونية Sig	مربع كاي Chi-Square	معامل الاختلاف C.V	الانحراف المعياري St. Dev	المتوسط Mean	2018	2017	2016	2015	2014	السنة Year
0.470	38-	0.009	13.4	2.2	124.9	5808.4	5891	5625	5716	5833	5977	المقياس Measure





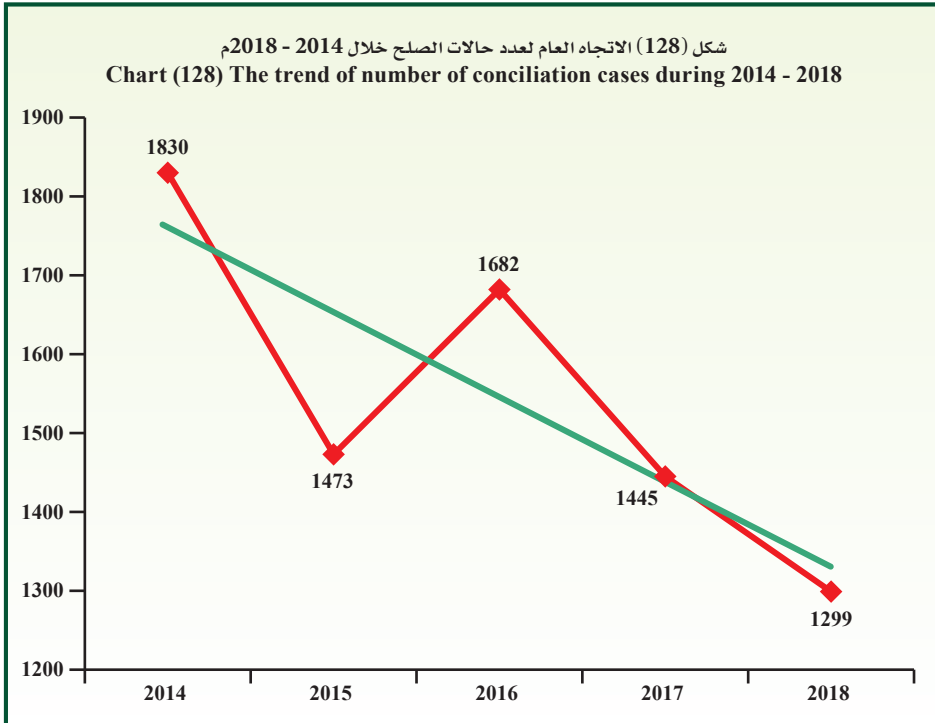
Family Consultancies

الاستشارات الأسرية

Descriptive statistical measurements
of number of conciliation cases.

المقاييس الإحصائية المستخدمة
لعدد حالات الصلح.

معنوية الميل Sig (Slope)	الميل Slope	المعنوية Sig	مربع كاي Chi-Square	معامل الاختلاف CV	الانحراف المعياري St.Dev	المتوسط Mean	2018	2017	2016	2015	2014	السنة Year
0.087	109.0-	0.000	113.7	12.1	187.5	1545.8	1299	1445	1682	1473	1830	المقياس Measure



Family Consultancies

Table (198)
Number of expected revisers
during 2019 - 2023.

الاستشارات الأسرية

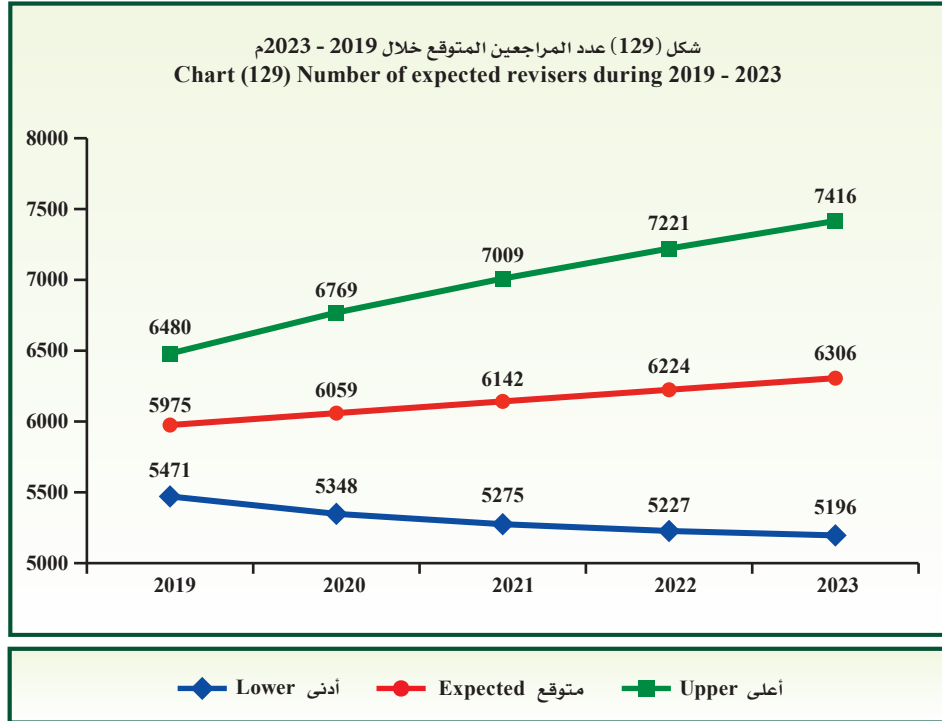
جدول (198)
عدد المراجعين المتوقع
خلال 2019 - 2023م.

أعلى Upper	متوقع Expected	أدنى Lower	السنة Year
6480	5975	5471	2019
6769	6059	5348	2020
7009	6142	5275	2021
7221	6224	5227	2022
7416	6306	5196	2023
6979	6141	5303	متوسط الفترة Period average

- Lower : Lower Confidence Intervals by 95%.
- Upper : Upper Confidence Intervals by 95%.

- أدنى : الحد الأدنى للعدد المتوقع بدرجة ثقة 95%.
- أعلى : الحد الأعلى للعدد المتوقع بدرجة ثقة 95%.

شكل (129) عدد المراجعين المتوقع خلال 2019 - 2023م
Chart (129) Number of expected revisers during 2019 - 2023





Family Consultancies

الاستشارات الأسرية

Table (199)

جدول (199)

Number of expected conciliation cases during 2019 - 2023.

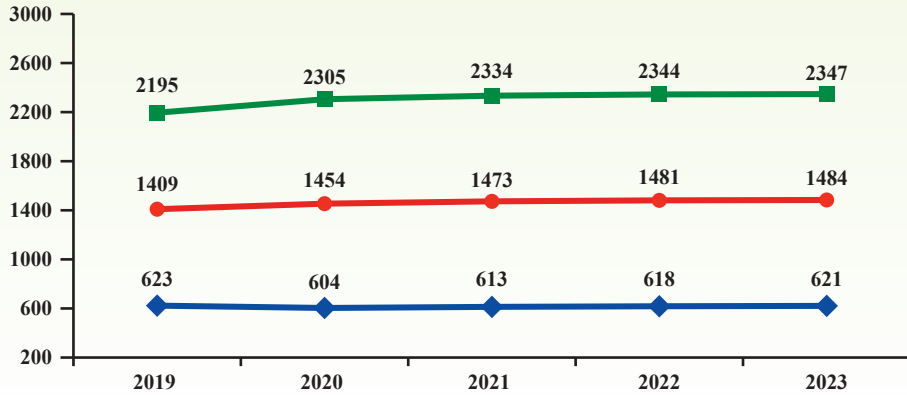
عدد حالات الصلح المتوقعة خلال 2019 - 2023م.

أعلى Upper	متوقع Expected	أدنى Lower	السنة Year
2195	1409	623	2019
2305	1454	604	2020
2334	1473	613	2021
2344	1481	618	2022
2347	1484	621	2023
2305	1460	616	متوسط الفترة Period average

- Lower : Lower Confidence Intervals by 95%.
- Upper : Upper Confidence Intervals by 95%.

- أدنى : الحد الأدنى للعدد المتوقع بدرجة ثقة 95%.
- أعلى : الحد الأعلى للعدد المتوقع بدرجة ثقة 95%.

شكل (130) عدد حالات الصلح المتوقعة خلال 2019 - 2023م
Chart (130) Number of expected conciliation cases during 2019 - 2023



◆ أدنى Lower ● متوقع Expected ■ أعلى Upper

Family Consultancies

First : Revisers :

- Number of revisers increased from 5625 in 2017 to 5891 revisers in 2018 by 266 revisers, the estimate percentage was 4.7%.
- **The percentage distribution of revisers number during 2018 came as the following:**

1- According to nationality:

- The percentage of the Kuwaiti husbands reached 77.8%, and 70.0% of Kuwaiti wives.

2- According to age categories :

- The percentage of revisers from husbands increasing within the age category from (25-29) years and the age category from (30-34) years more than other age categories, where the percentage reached 21.9% for both from the total of revisers from husbands, followed by the age category from (35-39) years by percentage of 15.9%.
- Also wives within the age category from (25-29) years, where the percentage reached 24.1% from the total of revisers from wives followed by the age category from (30-34) years by percentage of 20.1%.

3- According to educational level:

- Percentage of revisers from husbands to the department increased in the bachelor level by percentage of 26.9%, then the intermediate and diploma were the percentage reached 23.5% and 22.0% respectively, then secondary by percentage of 21.7% and 3.2% for primary or less, finally above bachelor by percentage of 2.7% from husbands total.

الاستشارات الأسرية

أولاً : المراجعين :

- ارتفع عدد المراجعين من 5625 مراجع عام 2017 إلى 5891 مراجع عام 2018 أي بمقدار 266 مراجع بنسبة 4.7%.
- **وقد جاء التوزيع النسبي لعدد المراجعين خلال عام 2018 كما يلي :**

1 - حسب الجنسية :

- بلغت نسبة الأزواج من الجنسية الكويتية 77.8%، ومن الزوجات الكويتيات 70.0%.

2 - حسب فئات العمر :

- ترتفع نسبة المراجعين من الأزواج عند فئة العمر من (25-29) سنة ومن فئة العمر من (30-34) سنة عن غيرها من فئات العمر الأخرى، حيث بلغت النسبة 21.9% لكليهما من إجمالي الأزواج المراجعين تليها فئة العمر من (35-39) سنة وبنسبة 15.9%.
- وكذلك من الزوجات عند فئة العمر (25-29) سنة حيث بلغت النسبة 24.1% من إجمالي الزوجات المراجعات تليها فئة العمر من (30-34) سنة وبنسبة 20.1%.

3 - حسب المستوى التعليمي :

- ترتفع نسبة الأزواج المراجعين للإدارة من المستوى التعليمي الجامعي بنسبة 26.9% ثم المتوسط والدبلوم بنسبة 23.5% و 22.0% على الترتيب، ثم الثانوي بنسبة 21.7% و 3.2% للإبتدائي أو أقل، وأخيراً أعلى من جامعي بنسبة 2.7% من إجمالي الأزواج.



Family Consultancies

- And it is little different of revisers from wives where the percentage reached 34.2% in the bachelor level, followed by the secondary level by 24.2%, then diploma by percentage of 23.2%, then intermediate school by percentage of 13.7%, finally primary or less and also above bachelor by percentage of 3.3% and 1.4% respectively.

4- According to number of children:

- The percentage of revisers without children reached 50.6% from the revisers total, while the percentage for those with children from 1-3 reached 36.6%, and 12.8% for those who have 4 children and more.

5- According to the current marriage period:

- The highest percentage from the revisers is from short marriage period people, the percentage of revisers whom their marriage life range from one year to less than 4 years by percentage of 31.0%, followed by whom their marriage life range from 4 years to less than 10 years by percentage of 23.2%, and for their marriage life range from month to less than a year by percentage of 21.0% of the revisers total.

6- According to the marriage status during the review :

- The percentage of revisers whom already married after consummation reached 88.9% from the total, while the percentage of (before consummation and before solitary) reached 6.4% and (before consummation and after solitary) was 4.7%.

الاستشارات الأسرية

- ويختلف قليلاً في ترتيب المراجعين لدى الزوجات في المستوى التعليمي حيث بلغت النسبة في التعليم الجامعي 34.2% تليها نسبة الثانوي وهي 24.2%، ثم الدبلوم بنسبة 23.2% فالمتوسط بنسبة 13.7%، وأخيراً ابتدائي أو أقل وأيضاً أعلى من جامعي بنسبة 3.3% و1.4% على الترتيب.

4 - حسب عدد الأبناء :

- بلغت نسبة المراجعين الذين ليس لديهم أبناء 50.6% من إجمالي المراجعين، بينما بلغت النسبة 36.6% لمن لديهم من ابن واحد إلى ثلاثة أبناء، ونسبة 12.8% ممن لهم 4 أبناء فأكثر.

5 - حسب مدة الزواج الحالي:

- جاءت أعلى نسبة للمراجعين من أصحاب مدد الزواج القصيرة حيث جاءت أعلاها للمراجعين ممن لهم مدة حياة زوجية من سنة إلى أقل من 4 سنوات بنسبة 31.0%، تليها ممن لهم مدة زواج من 4 سنوات إلى أقل من 10 سنوات بنسبة 23.2%، ثم ممن لهم مدة زواج من شهر إلى أقل من سنة بنسبة 21.0% من إجمالي المراجعين.

6- حسب وضع الزوجين عند المراجعة :

- جاءت نسبة المراجعين بعد الدخول 88.9% من الإجمالي، بينما بلغت النسبة لقبل الدخول وقبل الخلوة 6.4%، كما بلغت نسبة المراجعين قبل الدخول وبعد الخلوة 4.7%.

Family Consultancies

7- According to the branch:

- The number of revisers in (Al-Farwaniya – Capital) branch was reached 2695 revisers by percentage of 45.7% of the revisers total, then Al-Ahmadi branch by percentage of 16.4%, then Hawalli branch by percentage of 15.3%, then Al-Jahraa branch by percentage of 12.8%, then Mubarak Al-Kabeer branch by percentage of 7.8%, finally Al-Dassma branch by percentage of 2.0%.

8- According to the husband's and wife's nationality and interview result during 2018 :

- The ratio of retroactive divorce cases was reached 62.9%, and the ratio of conciliation cases was reached 22.1% from the total of cases, and the conditioned cases with 15.0% was distributed by the result of interview as following :

A- Conciliation cases:

- The highest conciliation ratio was reached 61.2% when the couple are Kuwaitis.
- While the ratio of conciliation cases if one of the couple is non-Kuwaiti was reached 21.6%.
- The ratio was reached 17.2% when the both of the couple are non-Kuwaitis.

B- Retroactive divorce cases:

- The highest ratio was when the couple are Kuwaitis, the ratio was reached 68.7% from the total of retroactive divorce cases.
- When one of the couple is non-Kuwaiti the ratio is reached 17.5%.
- While the ratio was reached 13.8% when the couple are non-Kuwaitis.

الاستشارات الأسرية

7- حسب الفرع:

- بلغ عدد المراجعين في فرع (الفروانية – العاصمة) 2695 مراجع وبنسبة 45.7% من إجمالي المراجعين، ثم فرع الأحمدية بنسبة 16.4%، يليه فرع حولي بنسبة 15.3%، ثم فرع الجهراء بنسبة 12.8%، ثم فرع مبارك الكبير بنسبة 7.8%، وأخيراً فرع الدسمة بنسبة 2.0%.

8- حسب جنسية الزوج والزوجة ونتيجة المقابلة خلال 2018 :

- بلغت نسبة الطلاق الرجعي 62.9% من إجمالي الحالات، وحالات الصلح 22.1%، وجاءت نسبة حالات المخالعة 15.0%، جاء توزيعهم حسب نتيجة المقابلة كما يلي :

أ- حالات الصلح:

- جاءت أعلى نسبة صلح عندما يكون الزوجان كويتيان بنسبة 61.2% من إجمالي حالات الصلح.
- بينما بلغت نسبة حالات الصلح عندما يكون أحد الزوجين غير كويتي 21.6%.
- بلغت النسبة 17.2% عندما يكون الزوجان غير كويتي الجنسية.

ب- حالات الطلاق الرجعي:

- جاءت أعلى نسبة عندما يكون الزوجان كويتيان حيث بلغت النسبة 68.7% من إجمالي حالات الطلاق الرجعي.
- عندما يكون أحد الزوجين غير كويتي جاءت النسبة 17.5%.
- في حين بلغت النسبة 13.8% عندما يكون الزوجان غير كويتيان.



Family Consultancies

C- Conditioned cases:

- The highest ratio of conditioned cases for the Kuwaiti couple is reached 54.2% from the total of conditioned cases.
- And when the couple were non-Kuwaitis the ratio is reached 30.4%.
- When one of couple is non-Kuwaiti the ratio was reached 15.4%.

* Descriptive statistical measurement:

- The annual mean for the number of revisers reached 5808 revisers during 2014 - 2018 with a standard deviation of 124.9
- The chi-square test showed that for the number of revisers to be annually equaled during 2014 - 2018, there is a statistically significant difference where it reached 13.4 at significance level 5%.
- The trend of the number of revisers during 2014 - 2018 showed a non-significant counteractive general linear direction that slope reached 38 revisers at significance level 5%.

* Future predictions:

- The annual expected mean of revisers reached 6141 revisers, the minimum is 5303 revisers and the maximum is 6979 revisers during 2019 - 2023, these predictions are trusted by 95%.

الاستشارات الأسرية

ج- حالات المخالعة:

- جاءت أعلى نسبة مخالعة للأزواج الكويتيين 54.2% من إجمالي حالات المخالعة.
- وعندما يكون الزوجان غير كويتيان تكون النسبة 30.4%.
- أما عندما يكون أحد الزوجين غير كويتي بلغت النسبة 15.4%.

* المقاييس الإحصائية المستخدمة:

- بلغ المتوسط السنوي لعدد المراجعين 5808 مراجع خلال 2014 - 2018 بانحراف معياري 124.9
- أكد اختبار مربع كاي (كا²) لتساوي عدد المراجعين سنوياً خلال 2014 - 2018 وجود اختلاف معنوي ذو دلالة إحصائية حيث بلغ 13.4 عند مستوى معنوية 5%.
- أظهر الاتجاه العام الخطي لعدد المراجعين خلال 2014 - 2018 وجود اتجاه عام خطي عكسي غير معنوي بلغ الميل 38 مراجع عند مستوى معنوية 5%.

* التوقعات المستقبلية:

- بلغ المتوسط السنوي المتوقع لعدد المراجعين 6141 مراجع ويحد أدنى 5303 مراجع ويحد أعلى 6979 مراجع خلال 2019 - 2023، وهذه التوقعات موثوق بها بدرجة 95%.

Family Consultancies

* Number of revisers who married in 2018 and reviewed the department at the same year :

1- According to the branch :

- The highest number of reviser was in (Al-Farwaniya – Capital) branch by 451 revisers by percentage of 47.5% from the revisers total, then Hawalli branch by percentage of 18.8%, then Al-Ahmadi and Al-Jahraa branches by percentage reached 15.4% and 10.3% respectively, finally Mubarak Al-Kabeer and Al-Dassma branches by percentage of 7.4% and 0.6% respectively.

2- According to the nationality of husband and wife and interview result :

- The retroactive divorce cases ratio was reached 66.2%, and the ratio of conditioned cases was reached 18.8%, and the conciliation cases was reached 15.0%, from the total of cases, and it was distributed by the nationality came as following :

A- Conciliation cases:

- The ratio when the couple are Kuwaitis was reached 52.8% from the conciliation total.
- While the ratio was reached 29.6% for the couple where one of them is Kuwaiti and the other is non-Kuwaiti.
- While the conciliation cases for the non-Kuwaiti couple was reached 17.6%.

B- Retroactive divorce cases:

- When the couple are Kuwaitis, the percentage was reached 64.9% from the retroactive divorce total.
- While one of the couple is non-Kuwaiti, the percentage was reached 20.2%.
- While the ratio was reached 14.9% for the non-Kuwaiti couple.

الاستشارات الأسرية

* عدد المراجعين الذين تم زواجهم في عام 2018 وراجعوا الإدارة بنفس العام :

1- حسب الفرع :

- جاء أعلى عدد من المراجعين في فرع (الفروانية – العاصمة) بعدد 451 مراجع وبنسبة 47.5% من إجمالي المراجعين، يليه فرع حولي بنسبة 18.8%، ثم فرعي الأحمدى والجھراء بنسبة 15.4% و 10.3% على الترتيب، وأخيراً فرعي مبارك الكبير والدسمة بنسبة 7.4% و 0.6% على الترتيب.

2- حسب جنسية الزوج والزوجة ونتيجة المقابلة:

- بلغت نسبة حالات الطلاق الرجعي 66.2%، ونسبة حالات المخالعة 18.8%، كما بلغت نسبة حالات الصلح 15.0% من إجمالي الحالات، جاء توزيعها حسب الجنسية كما يلي :

أ- حالات الصلح:

- عندما يكون كلا الزوجان كويتيان تبلغ النسبة 52.8% من إجمالي حالات الصلح .
- فيما بلغت النسبة 29.6% لزوجين أحدهما كويتي والآخر غير كويتي.
- أما حالات الصلح للزوجين غير الكويتيين بلغت نسبتها 17.6%.

ب- حالات الطلاق الرجعي :

- عندما يكون كلا الزوجان كويتيان تبلغ النسبة 64.9% من إجمالي حالات الطلاق الرجعي .
- عندما يكون أحد الزوجين غير كويتي تبلغ النسبة 20.2%.
- بينما بلغت النسبة 14.9% للزوجين غير الكويتيين.



Family Consultancies

C- Conditioned cases :

- The Kuwaiti couple were the highest percentage by 52.0% from the conditioned total.
- While the ratio was reached 29.0% for the non-Kuwaiti couple.
- The ratio was reached 19.0% for one of couple is Kuwaiti and the other is non-Kuwaiti.

Second: Conciliation cases :

- Number of conciliation cases was decreased from 1445 cases in year 2017 to 1299 cases in year 2018 by 146 cases and the percentage was 10.1%, as the ratio between the number of conciliation cases to the number of revisers decreased from 25.7% in year 2017 to 22.1% in year 2018 by percentage of 3.6%.

* Descriptive statistical measurement:

- The annual mean for the number of conciliation cases reached 1546 cases during 2014 - 2018 with a standard deviation 187.5
- The chi-square test showed that for the number of conciliation cases to be annually equaled during 2014 - 2018, there is a statistically significant difference where it reached 113.7 at significance level 5%.
- The trend of the number of conciliation cases during 2014 - 2018 showed a non - significant counteractive general linear direction that slope reached 109 cases at significance level 5%.

* Future predictions:

- The annual expected mean of conciliation cases reached 1460 cases, the minimum is 616 cases and the maximum is 2305 cases during 2019 - 2023, these predictions are trusted by 95%.

الاستشارات الأسرية

ج- حالات المخالعة:

- جاء الأزواج الكويتيين الأعلى نسبة بمقدار 52.0% من إجمالي حالات المخالعة.
- بينما بلغت النسبة 29.0% للزوجين غير الكويتيين.
- بلغت النسبة 19.0% بالنسبة للزوجين أحدهما كويتي والآخر غير كويتي.

ثانياً: حالات الصلح :

- انخفض عدد حالات الصلح من 1445 حالة عام 2017 إلى 1299 حالة عام 2018 أي بمقدار 146 حالة بنسبة 10.1%. كما انخفضت النسبة بين عدد حالات الصلح إلى عدد المراجعين من 25.7% في عام 2017 إلى 22.1% في عام 2018 أي بمقدار 3.6%.

* المقاييس الإحصائية المستخدمة:

- بلغ المتوسط السنوي لعدد حالات الصلح 1546 حالة خلال 2014 - 2018 بانحراف معياري 187.5
- أكد اختبار مربع كاي (كا²) لتساوي عدد حالات الصلح سنوياً خلال 2014 - 2018 وجود اختلاف معنوي ذو دلالة إحصائية حيث بلغ 113.7 عند مستوى معنوية 5%.
- أظهر الاتجاه العام الخطي لعدد حالات الصلح خلال 2014 - 2018 وجود اتجاه عام خطي عكسي غير معنوي بلغ الميل 109 حالة عند مستوى معنوية 5%.

* التوقعات المستقبلية :

- بلغ المتوسط السنوي المتوقع لعدد حالات الصلح 1460 حالة ويحد أدنى 616 حالة ويحد أعلى 2305 حالة خلال 2019 - 2023 وهذه التوقعات موثوق بها بدرجة 95%.

Family Consultancies

Third: Reasons of disputes:

A- The main reasons as husband sees by it's priorities according to data from department :

1- Sociological / Personality reasons :

- Non-acceptance by percentage of 43.5%, weakness in dialogue by 38.4%, easement divorce by percentage of 27.8% change in behavior and conduct by 18.2%, leave home by 13.8%, irresponsibility by 4.8%, irritability by 4.6%, stubbornness by 3.7%, much travel by 2.9%, and other by 26.8%.

2- Social reasons :

- Interference of wife family by percentage of 8.1%, negligence by 5.7%, different in social and culture level by 2.0%, the bad influence of friends by 1.7%, problems of children from previous marriage and also interference of husband family by the same percentage of 1.2%, difference on the marriage arrangements by 1.1%, and other by 4.9%.

3- Religion / Ethical reasons :

- Disobedience by 4.6%, abusive words by 3.6%, abandonment by 3.5%, marital infidelity by 1.9%, disclosure of marital secrets by 1.1%, and other reasons by 0.2%.

4- Legal reasons :

- Litigation (expense / seeing) by 5.5%, and other reasons by 0.3% .

5- Financial reasons :

- Materialism coverts by 1.8%, financial exploitation by 1.2%, low income level by 1.0%, financial obligations and loans by 0.8%, and other reasons by 1.8%.

الاستشارات الأسرية

ثالثاً: أسباب الخلافات :

أ- أهم الأسباب التي يراها الزوج مرتبة حسب أولوياتها حسب ما جاء من بيانات الإدارة :

1- أسباب نفسية / شخصية :

- عدم التقبل بنسبة 43.5%، ضعف الحوار بنسبة 38.4%، التساهل في الطلاق بنسبة 27.8%، تغير في السلوك والتصرفات بنسبة 18.2%، ترك المنزل بنسبة 13.8%، عدم تحمل المسؤولية بنسبة 4.8%، سرعة الغضب بنسبة 4.6%، العناد بنسبة 3.7%، كثرة السفر بنسبة 2.9%، وأخرى بنسبة 26.8% .

2- أسباب اجتماعية :

- تدخل أهل الزوجة بنسبة 8.1%، الإهمال بنسبة 5.7%، اختلاف المستوى الاجتماعي والثقافي بنسبة 2.0%، التأثير السيئ من الأصدقاء بنسبة 1.7%، مشاكل الأولاد لزوج سابق وأيضاً تدخل أهل الزوج بنفس النسبة 1.2%، الاختلاف على ترتيبات الزواج بنسبة 1.1%، وأخرى بنسبة 4.9% .

3- أسباب دينية / أخلاقية :

- عدم الطاعة بنسبة 4.6%، ألفاظ بذيئة بنسبة 3.6%، الهجر بنسبة 3.5%، الخيانة الزوجية بنسبة 1.9%، إفشاء الأسرار الزوجية بنسبة 1.1%، وأخرى بنسبة 0.2% .

4- أسباب قانونية :

- رفع دعاوى (نفقه / رؤية) بنسبة 5.5%، وأسباب أخرى بنسبة 0.3% .

5- أسباب مادية :

- أطماع مادية بنسبة 1.8%، استغلال مادي بنسبة 1.2%، تدني مستوى الدخل بنسبة 1.0%، التزامات مالية وقروض بنسبة 0.8%، وأخرى بنسبة 1.8% .



Family Consultancies

6- Polygamy reasons :

- Marriage to another wife by percentage of 1.6%, the tendency for the other wife by 0.6%, and other reasons by 0.8%.

7- Healthy reasons :

- Organic diseases by 0.8%, infertility by percentage of 0.7%, and other reasons by 0.6%.

8- Nominal reasons :

- Expatriates divorce by percentage of 1.3%, nationality obtaining by 0.5%, and other reasons by 0.7%.

9- Sexual reasons

- Frigidity by percentage of 0.2%, other reasons by 0.3%.

B- The main reasons as wife sees by it's priorities according to data from department :

1- Sociological / Personality reasons :

- Non acceptance by percentage of 26.8%, weakness in dialogue by 23.2%, easement divorce by 14.1%, change in behavior and conduct by 9.1%, irresponsibility by 5.9%, irritability by 4.8%, violence by 4.7%, much grumbling by 2.3%, leave home by 2.1%, and other reasons by 16.2%.

2- Social reasons :

- Negligence by percentage of 6.1%, interference of husband's family by 4.1%, lack of independent housing and also different in social and culture level by 1.2% for each reason, and other reasons by 4.8%.

6- أسباب تعدد الزوجات :

- الزواج بأخرى بنسبة 1.6%، الميل للزوجة الأخرى بنسبة 0.6% وأسباب أخرى بنسبة 0.8%.

7- أسباب صحية :

- أمراض عضوية بنسبة 0.8%، العقم بنسبة 0.7%، وأخرى بنسبة 0.6%.

8- أسباب صورية :

- طلاق المفترين بنسبة 1.3%، الحصول على الجنسية بنسبة 0.5%، أخرى بنسبة 0.7%.

9- أسباب جنسية :

- البرود الجنسي بنسبة 0.2%، أسباب أخرى بنسبة 0.3%.

ب- أهم الأسباب التي تراها الزوجة مرتبة حسب أولوياتها حسب ما جاء من بيانات الإدارة :

1- أسباب نفسية / شخصية :

- عدم التقبل بنسبة 26.8%، ضعف الحوار بنسبة 23.2%، التساهل في الطلاق بنسبة 14.1%، تغير في السلوك والتصرفات بنسبة 9.1%، عدم تحمل المسئولية بنسبة 5.9%، سرعة الغضب بنسبة 4.8%، العنف بنسبة 4.7%، الشك بنسبة 2.3%، ترك المنزل بنسبة 2.1%، وأسباب أخرى بنسبة 16.2%.

2- أسباب اجتماعية :

- الإهمال بنسبة 6.1%، تدخل أهل الزوج بنسبة 4.1%، عدم وجود سكن مستقل وأيضاً اختلاف المستوى الاجتماعي والثقافي بنسبة 1.2% لكل سبب منهما، وأخرى بنسبة 4.8%.

Family Consultancies

3- Financial reasons :

- Non-spending by percentage of 4.4%, bad spending by 1.1%, stinginess by percentage of 1.0%, and other reasons by 3.2%.

4- Religion / Ethical reasons :

- Marital infidelity by percentage of 4.0%, abandonment by 3.0%, obscene words by 2.9%, disclosure of marital secrets by 0.6%, and others by 0.2%.

5- Polygamy reasons :

- Marriage to another wife percentage by 1.4%, tendency to the other wife percentage by 0.9%, and other reasons by 1.3%.

6- Healthy reasons :

- Organic diseases and infertility by percentage of 0.5%, and other reasons by 0.4%.

7- Legal reasons :

- Litigation (expense / seeing) by 0.8%, and other reasons by 0.3%.

8- Nominal reasons :

- Expatriates divorce by percentage of 0.9%, coercion on divorce by 0.2%, and other reasons by 0.3%.

9- Sexual reasons :

- Frigidity by 0.5%, impotence percentage by 0.4%, and others reasons by 0.5%.

الاستشارات الأسرية

3- أسباب مادية :

- عدم الإنفاق بنسبة 4.4%، سوء الإنفاق بنسبة 1.1%، البخل بنسبة 1.0%، وأخرى بنسبة 3.2%.

4- أسباب دينية / أخلاقية :

- الخيانة الزوجية بنسبة 4.0%، الهجر بنسبة 3.0%، ألفاظ بذيئة بنسبة 2.9%، إفشاء الأسرار الزوجية بنسبة 0.6%، وأخرى بنسبة 0.2%.

5- أسباب تعدد الزوجات :

- الزواج بأخرى بنسبة 1.4%، الميل للزوجة الأخرى بنسبة 0.9%، وأخرى بنسبة 1.3%.

6- أسباب صحية :

- الأمراض العضوية والعقم بنسبة 0.5%، وأخرى بنسبة 0.4%.

7- أسباب قانونية :

- رفع دعاوى (نفقة / رؤية) بنسبة 0.8%، وأسباب أخرى بنسبة 0.3%.

8- أسباب صورية :

- طلاق المغتربين بنسبة 0.9%، الإكراه على الطلاق بنسبة 0.2%، وأسباب أخرى بنسبة 0.3%.

9- أسباب جنسية :

- البرود الجنسي بنسبة 0.5%، العجز الجنسي بنسبة 0.4%، وأخرى بنسبة 0.5%.



قائمة الجداول والأشكال
والتحليل الإحصائي
List of Tables, Charts &
Statistical Analysis



List of Table

Page No.

قائمة الجداول

Chapter Two :	Page No.	الفصل الثاني : معهد الكويت للدراسات القضائية والقانونية
Kuwait Institute for Judicial & Legal Studies	39	جدول (1) عدد الدورات التدريبية خلال 2013/2014 - 2017/2018م.
Table (1) Number of training courses during 2013/2014 - 2017/2018.	41	جدول (2) عدد المتدربين خلال 2013/2014 - 2017/2018م.
Table (2) Number of trainees during 2013/2014 - 2017/2018.	42	جدول (3) عدد الدورات الصباحية والمسائية والجهات المستفيدة خلال 2013/2014 - 2017/2018م.
Table (3) Number of morning / evening courses and beneficiary sides during 2017/2018.	43	جدول (4) إجمالي التكلفة المالية للدورات التدريبية خلال 2013/2014 - 2017/2018م.
Table (4) Total of financial expenses of training courses during 2013/2014 - 2017/2018.	43	جدول (5) عدد المشاركين بدورات قسم التدريب التأسيسي حسب الجهة المستفيدة خلال العام التدريبي 2017/2018م.
Table (5) Number of participants in the Fundamental training section by beneficiary side during training year 2017/2018.	44	تابع/جدول (5) عدد المشاركين بدورات قسم التدريب التأسيسي حسب الجهة المستفيدة خلال العام التدريبي 2017/2018م.
Dependant/Table (5) Number of participants in the Fundamental training section by beneficiary side during training year 2017/2018.	45	جدول (6) إجمالي عدد المشاركين بدورات قسم التدريب التأسيسي حسب الجهة المستفيدة خلال العام التدريبي 2017/2018م.
Table (6) Total Number of participants in the Fundamental training section by beneficiary side during training year 2017/2018.	46	جدول (7) عدد الدورات التدريبية المتوقعة خلال 2018/2019 - 2022/2023م.
Table (7) Number of expected training courses during 2018/2019 - 2022/2023.	51	جدول (8) عدد المتدربين المتوقع خلال 2018/2019 - 2022/2023م.
Table (8) Number of expected trainees during 2018/2019 - 2022/2023.	52	الفصل الثالث : المحكمة الدستورية
Chapter Three : Constitutional Court	55	جدول (9) عدد المسائل المعروضة والمنجزة خلال 2014 - 2018م وما تم بشأنها.
Table (9) Number of displayed and accomplished matters during 2014 - 2018 and what have been done in that matter.	57	تابع/جدول (9) عدد المسائل المعروضة والمنجزة خلال 2014 - 2018م وما تم بشأنها.
Dependant/Table (9) Number of displayed and accomplished matters during 2014 - 2018 and what have been done in that matter.	58	تابع/جدول (9) عدد المسائل المعروضة والمنجزة خلال 2014 - 2018م وما تم بشأنها.
Dependant/Table (9) Number of displayed and accomplished matters during 2014 - 2018 and what have been done in that matter.	59	جدول (10) عدد المسائل المعروضة والمنجزة خلال 2018م وما تم بشأنها.
Table (10) Number of displayed and accomplished matters during 2018 and what have been done in that matter.	60	



List of Table	Page No.	قائمة الجداول
Table (11) Number of displayed matters and what have been accomplished during 2014 - 2018.	60	جدول (11) عدد المسائل المعروضة وما تم إنجازه خلال 2014 - 2018م.
Table (12) Number of expected displayed matters during 2019 - 2023.	65	جدول (12) عدد المسائل المعروضة المتوقعة خلال 2019 - 2023م.
Table (13) Number of expected accomplished matters during 2019 - 2023.	66	جدول (13) عدد المسائل المنجزة المتوقعة خلال 2019 - 2023م.
Chapter Four: Court of Cassation	69	الفصل الرابع: محكمة التمييز
Table (14) Number of received, considered, decided and adjourned cases by type of case during 2018.	71	جدول (14) عدد القضايا الواردة والمنظورة والمفصول فيها والمؤجلة حسب نوع القضية خلال 2018م.
Table (15) Number of decided judgments by type of case and the judgment pronouncement during 2018.	72	جدول (15) عدد الأحكام المفصول فيها حسب نوع القضية ومنطوق الحكم خلال 2018م.
Table (16) Number of received, considered, decided and adjourned cases by type of case during 2014 - 2018.	73	جدول (16) عدد القضايا الواردة والمنظورة والمفصول فيها والمؤجلة حسب نوع القضية خلال 2014 - 2018م.
Dependant / Table (16) Number of received, considered, decided and adjourned cases by type of case during 2014 - 2018.	74	تابع / جدول (16) عدد القضايا الواردة والمنظورة والمفصول فيها والمؤجلة حسب نوع القضية خلال 2014 - 2018م.
Table (17) Rate of received cases per 100,000 person of inhabitants during 2014 - 2018.	82	جدول (17) معدل القضايا الواردة لكل 100,000 نسمة من السكان خلال 2014 - 2018م.
Table (18) Rate of considered cases per 100,000 person of inhabitants during 2014 - 2018.	83	جدول (18) معدل القضايا المنظورة لكل 100,000 نسمة من السكان خلال 2014 - 2018م.
Table (19) Rate of decided cases per 100,000 person of inhabitants during 2014 - 2018.	84	جدول (19) معدل القضايا المفصول فيها لكل 100,000 نسمة من السكان خلال 2014 - 2018م.
Table (20) Number of expected received cases during 2019 - 2023.	85	جدول (20) عدد القضايا الواردة المتوقعة خلال 2019 - 2023م.
Table (21) Number of expected considered cases during 2019 - 2023.	86	جدول (21) عدد القضايا المنظورة المتوقعة خلال 2019 - 2023م.
Table (22) Number of expected decided cases during 2019 - 2023.	87	جدول (22) عدد القضايا المفصول فيها المتوقعة خلال 2019 - 2023م.
Chapter Five : Court of Appeal	93	الفصل الخامس : محكمة الاستئناف
Table (23) Number of new non-penal, considered, decided and adjourned cases in court of appeal and its branches by type of case during 2018.	95	جدول (23) عدد القضايا غير الجزائية الجديدة والمنظورة والمفصول فيها والمؤجلة بمحكمة الاستئناف وفروعها حسب نوع القضية خلال 2018م.

List of Table

Page
No.

قائمة الجداول

- Table (24) Number of new penal, considered, decided and adjourned cases in court of appeal and its branches by type of case during 2018. 97 جدول (24) عدد القضايا الجزائية الجديدة والمنظورة والمفصول فيها والمؤجلة بمحكمة الاستئناف حسب نوع القضية خلال 2018م.
- Table (25) Number of new non-penal, considered, decided and adjourned cases in court of appeal - Capital - by type of case during 2018. 99 جدول (25) عدد القضايا غير الجزائية الجديدة والمنظورة والمفصول فيها والمؤجلة بمحكمة الاستئناف - العاصمة - حسب نوع القضية خلال 2018م.
- Table (26) Number of new non-penal, considered, decided and adjourned cases in court of appeal - Al-Farwaniya - by type of case during 2018. 100 جدول (26) عدد القضايا غير الجزائية الجديدة والمنظورة والمفصول فيها والمؤجلة بمحكمة الاستئناف - الفروانية - حسب نوع القضية خلال 2018م.
- Table (27) Number of new non-penal, considered, decided and adjourned cases in court of appeal - Hawalli - by type of case during 2018. 101 جدول (27) عدد القضايا غير الجزائية الجديدة والمنظورة والمفصول فيها والمؤجلة بمحكمة الاستئناف - حولي - حسب نوع القضية خلال 2018م.
- Table (28) Number of new non-penal, considered, decided and adjourned cases in court of appeal - Al-Ahmadi - by type of case during 2018. 102 جدول (28) عدد القضايا غير الجزائية الجديدة والمنظورة والمفصول فيها والمؤجلة بمحكمة الاستئناف - الأحمدية - حسب نوع القضية خلال 2018م.
- Table (29) Number of new non-penal, considered, decided and adjourned cases in court of appeal - Al-Jahraa - by type of case during 2018. 103 جدول (29) عدد القضايا غير الجزائية الجديدة والمنظورة والمفصول فيها والمؤجلة بمحكمة الاستئناف - الجهراء - حسب نوع القضية خلال 2018م.
- Table (30) Number of new non-penal, considered, decided and adjourned cases in court of appeal by court during 2018. 104 جدول (30) عدد القضايا غير الجزائية الجديدة والمنظورة والمفصول فيها والمؤجلة بمحكمة الاستئناف حسب المحكمة خلال 2018م.
- Table (31) Number of new penal and non-penal, adjourned, considered and decided cases by type of case during 2014 - 2018. 106 جدول (31) عدد القضايا الجزائية وغير الجزائية الجديدة والمنظورة والمفصول فيها حسب نوع القضية خلال 2014 - 2018م.
- Table (32) Total number of new penal and non-penal, adjourned, considered and decided cases during 2018. 108 جدول (32) إجمالي عدد القضايا الجزائية وغير الجزائية الجديدة والمنظورة والمفصول فيها خلال 2018م.
- Table (33) Kidnapping, arresting and detention crimes judgments by accusation during 2018. 109 جدول (33) أحكام جرائم الخطف والقبض والحجز حسب التهمة خلال 2018م.
- Table (34) Banks crimes judgments by accusation during 2018. 110 جدول (34) أحكام جرائم البنوك حسب التهمة خلال 2018م.
- Table (35) Vandalism crimes judgements by accusation during 2018. 111 جدول (35) أحكام جرائم الاعتداء على مال الغير حسب التهمة خلال 2018م.
- Table (36) Drugs and psychotropic substances crimes judgments by accusation during 2018. 112 جدول (36) أحكام جرائم المخدرات والمؤثرات العقلية حسب التهمة خلال 2018م.
- Table (37) Defamation and reputation crimes judgments by accusation during 2018. 113 جدول (37) أحكام جرائم الواقعة على العرض والسمعة حسب التهمة خلال 2018م.
- Table (38) Physical body crimes judgments by accusation during 2018. 114 جدول (38) أحكام الجرائم الواقعة على النفس حسب التهمة خلال 2018م.



List of Table	Page No.	قائمة الجداول
Table (39) Forgery and counterfeiting crimes judgments by accusation during 2018.	115	جدول (39) أحكام جرائم التزوير والتزييف حسب التهمة خلال 2018م.
Table (40) Appealed penal judgments by crimes groups during 2018.	116	جدول (40) الأحكام الجزائية المستأنفة حسب مجموعات الجرائم خلال 2018م.
Table (41) Rate of new cases during the year per 100,000 person of inhabitants during 2014 - 2018.	122	جدول (41) معدل القضايا الجديدة خلال السنة لكل 100,000 نسمة من السكان خلال 2014 - 2018م.
Table (42) Rate of considered cases per 100,000 person of inhabitants during 2014 - 2018.	123	جدول (42) معدل القضايا المنظورة لكل 100,000 نسمة من السكان خلال 2014 - 2018م.
Table (43) Rate of decided cases per 100,000 person of inhabitants during 2014 - 2018.	124	جدول (43) معدل القضايا المفصول فيها لكل 100,000 نسمة من السكان خلال 2014 - 2018م.
Table (44) Number of expected new cases during 2019 - 2023.	125	جدول (44) عدد القضايا الجديدة المتوقعة خلال 2019 - 2023م.
Table (45) Number of expected considered cases during 2019 - 2023.	126	جدول (45) عدد القضايا المنظورة المتوقعة خلال 2019 - 2023م.
Table (46) Number of expected decided cases during 2019 - 2023.	127	جدول (46) عدد القضايا المفصول فيها المتوقعة خلال 2019 - 2023م.
Chapter Six : Family Court in Court of Appeal	135	الفصل السادس : محكمة الأسرة بمحكمة الاستئناف
Table (47) Number of new non-penal, considered, decided and adjourned cases in Family courts in court of appeal by type of case during 2018.	137	جدول (47) عدد القضايا غير الجزائية الجديدة والمنظورة والمفصول فيها والمؤجلة في محاكم الأسرة بمحكمة الاستئناف حسب نوع القضية خلال 2018م.
Table (48) Number of new non-penal, considered, decided and adjourned cases in Family courts in court of appeal by the court during 2018.	138	جدول (48) عدد القضايا غير الجزائية الجديدة والمنظورة والمفصول فيها والمؤجلة في محاكم الأسرة بمحكمة الاستئناف حسب المحكمة خلال 2018م.
Table (49) Number of new non-penal, considered and decided cases in Family courts in court of appeal by the court during 2018 in comparisons with 2017.	140	جدول (49) عدد القضايا غير الجزائية الجديدة والمنظورة والمفصول فيها بمحاكم الأسرة في محكمة الاستئناف حسب المحكمة خلال 2018م مقارناً بعام 2017م.
Table (50) Number of non-penal cases in Family courts in court of appeal by the court and type of case during 2018.	141	جدول (50) عدد القضايا غير الجزائية في محاكم الأسرة بمحكمة الاستئناف حسب المحكمة ونوع القضية خلال 2018م.
Chapter Seven : Unit One : Court of First Instance	153	الفصل السابع : الوحدة الأولى : المحكمة الكلية
Table (51) Number of received non-penal cases to the courts by type of case during 2018 in comparisons with year 2017.	155	جدول (51) عدد القضايا غير الجزائية الواردة للمحاكم حسب نوع القضية خلال 2018م مقارناً بعام 2017م.
Table (52) Number of received non-penal cases to the courts during 2014 - 2018.	156	جدول (52) عدد القضايا غير الجزائية الواردة للمحاكم خلال 2014 - 2018م.

List of Table

Page
No.

قائمة الجداول

Table (53) Number of considered and decided non-penal cases by court and type of case during 2018.	157	جدول (53) عدد القضايا غير الجزائية المنظورة والمفصول فيها حسب المحكمة و نوع القضية خلال 2018م.
Table (54) Number of considered and decided non-penal cases by court during 2014 - 2018.	161	جدول (54) عدد القضايا غير الجزائية المنظورة والمفصول فيها حسب المحكمة خلال 2014 - 2018م.
Table (55) Number of performance orders cases in court of first instance and its particles during 2018.	162	جدول (55) عدد قضايا أوامر الأداء بالمحكمة الكلية والمحاكم الجزئية خلال 2018م.
Table (56) Total number of performance orders cases in court of first instance and the particles courts during 2014 - 2018.	162	جدول (56) إجمالي عدد قضايا أوامر الأداء بالمحكمة الكلية والمحاكم الجزئية خلال 2014 - 2018م.
Table (57) Number of received appealed, adjourned, considered and decided non-penal cases by type of case during 2018.	163	جدول (57) عدد القضايا غير الجزائية المستأنفة الواردة والمؤجلة والمنظورة والمفصول فيها حسب نوع القضية خلال 2018م.
Table (58) Number of received, considered, decided penal cases for felonies circuits and misdemeanors by type of case during 2018.	164	جدول (58) عدد القضايا الجزائية الواردة والمنظورة والمفصول فيها لدوائر الجنائيات والجنح حسب نوع القضية خلال 2018م.
Table (59) Total number of received, considered, decided and adjourned penal cases by type of case during 2018.	165	جدول (59) إجمالي عدد القضايا الجزائية الواردة والمنظورة والمفصول فيها والمؤجلة حسب نوع القضية خلال 2018م.
Table (60) Number of considered, decided and adjourned penal cases during 2014 - 2018.	166	جدول (60) عدد القضايا الجزائية المنظورة والمفصول فيها والمؤجلة خلال 2014 - 2018م.
Table (61) Total number of considered, decided and adjourned penal and non-penal cases during 2018.	168	جدول (61) إجمالي عدد القضايا الجزائية وغير الجزائية المنظورة والمفصول فيها والمؤجلة خلال 2018م.
Table (62) Kidnapping, arresting and detention crimes judgments by accusation during 2018.	169	جدول (62) أحكام جرائم الخطف والقبض والحجز حسب التهمة خلال 2018م.
Table (63) Banks crimes judgments by accusation during 2018.	170	جدول (63) أحكام جرائم البنوك حسب التهمة خلال 2018م.
Table (64) Vandalism crimes judgments by accusation during 2018.	171	جدول (64) أحكام جرائم الاعتداء على مال الغير حسب التهمة خلال 2018م.
Table (65) Drugs and psychotropic substances crimes judgments by accusation during 2018.	172	جدول (65) أحكام جرائم المخدرات والمؤثرات العقلية حسب التهمة خلال 2018م.
Table (66) Defamation and reputation crimes judgments by accusation during 2018.	173	جدول (66) أحكام الجرائم الواقعة على العرض والسمعة حسب التهمة خلال 2018م.
Table (67) Physical body crimes judgments by accusation during 2018.	174	جدول (67) أحكام الجرائم الواقعة على النفس حسب التهمة خلال 2018م.
Table (68) Forgery and counterfeiting crimes judgments by accusation during 2018.	175	جدول (68) أحكام جرائم التزوير والتزييف حسب التهمة خلال 2018م.
Table (69) Judgments for felonies cases by crimes groups during 2018	176	جدول (69) أحكام قضايا الجنائيات حسب مجموعات الجرائم خلال 2018م.



List of Table	Page No.	قائمة الجداول
Table (70) Rate of received non-penal cases per 100,000 person of inhabitants during 2014 - 2018.	184	جدول (70) معدل القضايا غير الجزائية الواردة لكل 100,000 نسمة من السكان خلال 2014 - 2018م.
Table (70) Rate of received non-penal cases per 100,000 person of inhabitants during 2014 - 2018.	185	جدول (71) معدل القضايا غير الجزائية المنظورة لكل 100,000 نسمة من السكان خلال 2014 - 2018م.
Table (72) Rate of decided non-penal cases per 100,000 person of inhabitants during 2014 - 2018.	186	جدول (72) معدل القضايا غير الجزائية المفصول فيها لكل 100,000 نسمة من السكان خلال 2014 - 2018م.
Table (73) Number of expected received non-penal cases during 2019 - 2023.	187	جدول (73) عدد القضايا غير الجزائية الواردة المتوقعة خلال 2019 - 2023م.
Table (74) Number of expected considered non-penal cases during 2019 - 2023.	188	جدول (74) عدد القضايا غير الجزائية المنظورة المتوقعة خلال 2019 - 2023م.
Table (75) Number of expected decided non-penal cases during 2019 - 2023.	189	جدول (75) عدد القضايا غير الجزائية المفصول فيها المتوقعة خلال 2019 - 2023م.
Table (76) Rate of considered penal cases per 100,000 person of inhabitants during 2014 - 2018.	192	جدول (76) معدل القضايا الجزائية المنظورة لكل 100,000 نسمة من السكان خلال 2014 - 2018م.
Table (77) Rate of decided penal cases per 100,000 person of inhabitants during 2014 - 2018.	193	جدول (77) معدل القضايا الجزائية المفصول فيها لكل 100,000 نسمة من السكان خلال 2014 - 2018م.
Table (78) Number of expected considered penal cases during 2019 - 2023.	194	جدول (78) عدد القضايا الجزائية المنظورة المتوقعة خلال 2019 - 2023م.
Table (79) Number of expected decided penal cases during 2019 - 2023.	195	جدول (79) عدد القضايا الجزائية المفصول فيها المتوقعة خلال 2019 - 2023م.
Unit Two Traffic Courts	205	الوحدة الثانية محاكم المرور
Table (80) Number of received, considered, adjourned and decided cases in traffic courts during 2018.	207	جدول (80) عدد القضايا الواردة والمنظورة والمؤجلة والمفصول فيها بمحاكم المرور خلال 2018م.
Table (81) Number of judgments and penal orders that promulgated from traffic courts by type of judgment during 2018.	208	جدول (81) عدد الأحكام والأوامر الجزائية التي صدرت عن محاكم المرور حسب نوع الحكم خلال 2018م.
Table (82) Number of received, considered, adjourned and decided cases monthly by type of judgment during 2018.	210	جدول (82) عدد القضايا الواردة والمنظورة والمؤجلة والمفصول فيها حسب نوع الحكم شهرياً خلال 2018م.
Table (83) Number of considered, adjourned and decided cases by type of judgment during 2014-2018.	212	جدول (83) عدد القضايا المنظورة والمؤجلة والمفصول فيها حسب نوع الحكم خلال 2014 - 2018م.
Table (84) Rate of considered cases per 100,000 person of inhabitants during 2014 - 2018.	217	جدول (84) معدل القضايا المنظورة لكل 100,000 نسمة من السكان خلال 2014 - 2018م.
Table (85) Rate of decided cases per 100,000 person of inhabitants during 2014 - 2018.	218	جدول (85) معدل القضايا المفصول فيها لكل 100,000 نسمة من السكان خلال 2014 - 2018م.

List of Table

Page No.

قائمة الجداول

Chapter Eight Family Court of First Instance	221	الفصل الثامن محكمة الأسرة بالمحكمة الكلية
Table (86) Number of received, considered, decided and adjourned of non-penal cases in Family courts in first instance court by the type of case during 2018 in comparisons with year 2017.	223	جدول (86) عدد القضايا غير الجزائية الواردة والمنظورة والمفصول فيها والمؤجلة في محاكم الأسرة بالمحكمة الكلية حسب نوع القضية خلال 2018م مقارناً بعام 2017م.
Table (87) Number of received, considered, decided and adjourned of non-penal cases in Family courts in first instance court by the court during 2018.	224	جدول (87) عدد القضايا غير الجزائية الواردة والمنظورة والمفصول فيها والمؤجلة في محاكم الأسرة بالمحكمة الكلية حسب المحكمة خلال 2018م.
Table (88) Number of received, considered and decided of non-penal cases in Family courts in first instance court by the court during 2018 in comparisons with year 2017.	225	جدول (88) عدد القضايا غير الجزائية الواردة والمنظورة والمفصول فيها في محاكم الأسرة بالمحكمة الكلية حسب المحكمة خلال عام 2018م مقارناً بعام 2017م.
Table (89) Number of non-penal cases in Family courts in first instance court by the court during 2018.	226	جدول (89) عدد القضايا غير الجزائية في محاكم الأسرة بالمحكمة الكلية حسب المحكمة خلال 2018م.
Chapter Nine : Public Prosecution	241	الفصل التاسع : النيابة العامة
Table (90) Number of received, acted upon and considered cases by type of case during 2018.	243	جدول (90) عدد القضايا الواردة والمتصرف فيها والمنظورة حسب نوع القضية خلال 2018م.
Table (91) Number of received cases by type of case during 2014 - 2018.	244	جدول (91) عدد القضايا الواردة حسب نوع القضية خلال 2014 - 2018م.
Table (92) Number of acted upon cases by type of case during 2014 - 2018.	245	جدول (92) عدد القضايا المتصرف فيها حسب نوع القضية خلال 2014 - 2018م.
Table (93) Number of received felonies, acted upon and considered cases by crimes group during 2018.	246	جدول (93) عدد قضايا الجنايات الواردة والمتصرف فيها والمنظورة حسب مجموعة الجرائم خلال 2018م.
Table (94) Number of received felonies cases by crimes group during 2014 - 2018.	247	جدول (94) عدد قضايا الجنايات الواردة حسب مجموعة الجرائم خلال 2014 - 2018م.
Table (95) Number of received, acted upon and considered cases by prosecution during 2018.	248	جدول (95) عدد القضايا الواردة والمتصرف فيها والمنظورة حسب النيابة خلال 2018م.
Table (96) Number of perpetrators felonies cases by accusation and nationality during 2018.	249	جدول (96) عدد مرتكبي قضايا الجنايات حسب التهمة والجنسية خلال 2018م.
Table (97) Number of perpetrators of the main commercial affairs cases by accusation and nationality during 2018.	250	جدول (97) عدد مرتكبي أهم قضايا الشئون التجارية حسب التهمة والجنسية خلال 2018م.
Table (98) Number of perpetrators of juveniles misdemeanors cases by accusation and nationality during 2018.	251	جدول (98) عدد مرتكبي القضايا في جنح الأحداث حسب التهمة والجنسية خلال 2018م.



List of Table	Page No.	قائمة الجداول
Table (99) Rate of received cases per 100,000 person of inhabitants during 2014 - 2018.	257	جدول (99) معدل القضايا الواردة لكل 100,000 نسمة من السكان خلال 2014 - 2018م.
Table (100) Rate of acted upon cases per 100,000 person of inhabitants during 2014 - 2018.	258	جدول (100) معدل القضايا المتصرف فيها لكل 100,000 نسمة من السكان خلال 2014 - 2018م.
Table (101) Number of expected received cases during 2019 - 2023.	259	جدول (101) عدد القضايا الواردة المتوقعة خلال 2019 - 2023م.
Table (102) Number of expected acted upon cases during 2019 - 2023.	260	جدول (102) عدد القضايا المتصرف فيها المتوقعة خلال 2019 - 2023م.
Chapter Ten : Judicial Fees Department	267	الفصل العاشر: إدارة الرسوم القضائية
Table (103) Accomplishments of department by section during 2014 - 2018.	269	جدول (103) إنجازات الإدارة حسب القسم خلال 2014 - 2018م.
Table (104) The total number of revenues in Judicial fees department in Family courts by the governorate during 2018.	274	جدول (104) إجمالي إيرادات إدارة الرسوم القضائية في محاكم الأسرة حسب المحافظة خلال 2018م.
Chapter Eleven : General Execution Department	283	الفصل الحادي عشر: الإدارة العامة للتنفيذ
Table (105) Number of the procedures in the departments by side and type of procedure during 2018 in comparisons with 2017.	285	جدول (105) عدد الإجراءات بالإدارات حسب الجهة ونوع الإجراء خلال 2018م مقارنةً بعام 2017م.
Table (106) Number of executed procedures in prevention of travel and arresting section by the side and type of procedure during 2018 in comparisons with 2017.	287	جدول (106) عدد الإجراءات التي تم تنفيذها بقسم منع السفر والتوقيف حسب الجهة ونوع الإجراء خلال 2018م مقارنةً بعام 2017م.
Table (107) Number of executed procedures in the leases section by the side and type of procedure during 2018 in comparisons with 2017.	289	جدول (107) عدد الإجراءات التي تم تنفيذها بقسم الإيجارات حسب الجهة ونوع الإجراء خلال 2018م مقارنةً بعام 2017م.
Table (108) Number of executed procedures in inheritance section during 2018 in comparisons with 2017.	290	جدول (108) عدد الإجراءات التي تم تنفيذها بقسم التركات خلال 2018م مقارنةً بعام 2017م.
Table (109) Received and declared in the declaration section by the side and type of procedure during 2018 in comparisons with 2017.	291	جدول (109) الوارد والمعلن بقسم الإعلان حسب الجهة ونوع الإجراء خلال 2018م مقارنةً بعام 2017م.
Table (110) Number of executed procedures in the Family court execution by the side and type of procedure during 2018 in comparisons with 2017.	292	جدول (110) عدد الإجراءات التي تم تنفيذها في تنفيذ محكمة الأسرة حسب الجهة ونوع الإجراء خلال 2018م مقارنةً بعام 2017م.
Table (111) Total annual production of scanning system for all sides during 2018.	294	جدول (111) إجمالي الإنتاجية السنوية لمستخدمي نظام المسح الضوئي لكافة الجهات خلال عام 2018م.

List of Table

Page
No.

قائمة الجداول

Table (112) Main accomplished procedures during 2014 - 2018.	295	جدول (112) أهم الإجراءات المنجزة خلال 2014 - 2018م.
Table (113) Record of the main accomplished procedures during 2014 - 2018 in comparisons with 2014.	296	جدول (113) الرقم القياسي لأهم الإجراءات المنجزة خلال 2014 - 2018م مقارنة بعام 2014م.
Table (114) Total of accomplished procedures in departments during 2014 - 2018 in comparisons with 2014.	296	جدول (114) إجمالي الإجراءات المنجزة بالإدارات خلال 2014 - 2018م مقارنة بعام 2014م.
Table (115) Rate of prevention of travel and arresting procedures per 100,000 person of inhabitants during 2014 - 2018.	304	جدول (115) معدل إجراءات منع السفر والتوقيف لكل 100,000 نسمة من السكان خلال 2014 - 2018م.
Table (116) Rate of declared judgements total per 100,000 person of inhabitants during 2014 - 2018.	305	جدول (116) معدل إجمالي الأحكام المعلنة لكل 100,000 نسمة من السكان خلال 2014 - 2018م.
Table (117) Rate of finally executed files per 100,000 person of inhabitants during 2014 - 2018.	306	جدول (117) معدل الملفات المنفذة نهائياً لكل 100,000 نسمة من السكان خلال 2014 - 2018م.
Table (118) Number of expected prevention of travel and arresting proceduers during 2019 - 2023.	307	جدول (118) عدد إجراءات منع السفر والتوقيف المتوقعة خلال 2019 - 2023م.
Table (119) Total number of expected declared judgements during 2019 - 2023.	308	جدول (119) إجمالي الأحكام المعلنة المتوقعة خلال 2019 - 2023م.
Table (120) Number of expected finally executed files during 2019 - 2023.	309	جدول (120) عدد الملفات المنفذة نهائياً المتوقعة خلال 2019 - 2023م.
Chapter Twelve : Criminal Execution & External Communication Department	317	الفصل الثاني عشر: إدارة التنفيذ الجنائي والاتصالات الخارجية
Table (121) Accomplished procedures for the department by control and section during 2014 - 2018.	319	جدول (121) الإجراءات المنجزة للإدارة حسب المراقبة والقسم خلال 2014 - 2018م.
Table (122) Accomplishments of department by control during 2014 - 2018.	320	جدول (122) إنجازات الإدارة حسب المراقبة خلال 2014 - 2018م.
Table (123) Rate of accomplished procedures per 100,000 person of inhabitants during 2014 - 2018.	324	جدول (123) معدل الإجراءات المنجزة لكل 100,000 نسمة من السكان خلال 2014 - 2018م.
Table (124) Number of expected accomplished procedures during 2019 - 2023.	325	جدول (124) عدد الإجراءات المنجزة المتوقعة خلال 2019 - 2023م.
Chapter Thirteen : General Experts Department	329	الفصل الثالث عشر: الإدارة العامة للخبراء
Table (125) Referred and accomplished tasks of the technical sections - General experts department - during 2018.	331	جدول (125) المأموريات المحالة والمنجزة للأقسام الفنية - الإدارة العامة للخبراء - خلال 2018م.



List of Table	Page No.	قائمة الجداول
Table (126) Referred and accomplished tasks of the technical sections Department of Capital experts affairs during 2018.	332	جدول (126) المأموريات المحالة والمنجزة للأقسام الفنية إدارة شئون خبراء العاصمة خلال 2018م.
Table (127) Referred and accomplished tasks of the technical sections Department of Al-Farwaniya experts affairs during 2018.	333	جدول (127) المأموريات المحالة والمنجزة للأقسام الفنية إدارة شئون خبراء الفروانية خلال 2018م.
Table (128) Referred and accomplished tasks of the technical sections Department of Al-Ahmadi experts affairs during 2018.	334	جدول (128) المأموريات المحالة والمنجزة للأقسام الفنية إدارة شئون خبراء الأحمدية خلال 2018م.
Table (129) Referred and accomplished tasks of the technical sections Department of Al-Jahraa experts affairs during 2018.	335	جدول (129) المأموريات المحالة والمنجزة للأقسام الفنية إدارة شئون خبراء الجهراء خلال 2018م.
Table (130) Referred and accomplished tasks of the technical sections Department of Mubarak Al-Kabeer experts affairs during 2018.	336	جدول (130) المأموريات المحالة والمنجزة للأقسام الفنية إدارة شئون خبراء مبارك الكبير خلال 2018م.
Table (131) Referred and accomplished tasks of the technical sections Department of Hawalli experts affairs during 2018.	337	جدول (131) المأموريات المحالة والمنجزة للأقسام الفنية إدارة شئون خبراء حولي خلال 2018م.
Table (132) Referred and accomplished tasks during 2014 - 2018.	338	جدول (132) عدد المأموريات المحالة والمنجزة خلال 2014 - 2018م.
Table (133) Development number of referred & accomplished tasks and change ratio during 2014 - 2018.	338	جدول (133) تطور عدد المأموريات المحالة والمنجزة ونسبة التغير خلال 2014 - 2018م.
Table (134) Rate of referred tasks per 100,000 person of inhabitants during 2014 - 2018.	344	جدول (134) معدل المأموريات المحالة لكل 100,000 نسمة من السكان خلال 2014 - 2018م.
Table (135) Rate of submitted tasks per 100,000 person of inhabitants during 2014 - 2018.	345	جدول (135) معدل المأموريات المقدمة لكل 100,000 نسمة من السكان خلال 2014 - 2018م.
Table (136) Rate of accomplished tasks per 100,000 person of inhabitants during 2014 - 2018.	346	جدول (136) معدل المأموريات المنجزة لكل 100,000 نسمة من السكان خلال 2014 - 2018م.
Table (137) Number of expected referred tasks during 2019 - 2023.	347	جدول (137) عدد المأموريات المحالة المتوقعة خلال 2019 - 2023م.
Table (138) Number of expected submitted tasks during 2019 - 2023.	348	جدول (138) عدد المأموريات المقدمة المتوقعة خلال 2019 - 2023م.
Table (139) Number of expected accomplished tasks during 2019 - 2023.	349	جدول (139) عدد المأموريات المنجزة المتوقعة خلال 2019 - 2023م.

List of Table

Page
No.

قائمة الجداول

Chapter Fourteen: Real Estate Registration Department	353	الفصل الرابع عشر: إدارة التسجيل العقاري
Table (140) Number of accomplished transactions by control, branch and section during 2018 in comparisons with year 2017.	355	جدول (140) عدد المعاملات التي تم إنجازها حسب المراقبة والفرع والقسم خلال 2018م مقارناً بعام 2017م.
Table (141) Total number of accomplished transactions by control and branch during 2018.	357	جدول (141) إجمالي عدد المعاملات التي تم إنجازها حسب المراقبة والفرع خلال عام 2018م.
Table (142) Number of final registered transactions by control and branch during 2018.	358	جدول (142) عدد المعاملات المسجلة نهائياً حسب المراقبة والفرع خلال عام 2018م.
Table (143) Number of accomplished transactions during 2014 - 2018.	359	جدول (143) عدد المعاملات المنجزة خلال 2014 - 2018م.
Table (144) Number of final registered transactions during 2014 - 2018.	359	جدول (144) عدد المعاملات المسجلة نهائياً خلال 2014 - 2018م.
Table (145) Revenues of the department, Al-Jahraa, Al-Ahmadi and Al-Farwaniya branches by K.D during 2014 - 2018.	360	جدول (145) إيرادات الإدارة و فرع الجهراء والأحمدي والفروانية بالدينار الكويتي خلال 2014 - 2018م.
Table (146) Number of expected accomplished transactions during 2019 - 2023.	366	جدول (146) عدد المعاملات المنجزة المتوقعة خلال 2019 - 2023م.
Table (147) Number of expected final registered transactions during 2019 - 2023.	367	جدول (147) عدد المعاملات المسجلة نهائياً المتوقعة خلال 2019 - 2023م.
Table (148) Expected revenue by million K.D during 2019 - 2023.	368	جدول (148) الإيراد المتوقع بالمليون دينار كويتي خلال 2019 - 2023م.
Chapter Fifteen : Authentication Department	375	الفصل الخامس عشر : إدارة التوثيق
Table (149) Number of accomplished transactions by control and section during 2018 in comparisons with 2017.	377	جدول (149) عدد المعاملات التي تم إنجازها حسب المراقبة والقسم خلال 2018م مقارناً بعام 2017م.
Table (150) Number of accomplished transactions by branch during 2018 in comparison with 2017.	378	جدول (150) عدد المعاملات التي تم إنجازها حسب الفرع خلال 2018م مقارناً بعام 2017م.
Table (151) Total number of accomplished transactions during 2018 in comparisons with 2017.	380	جدول (151) إجمالي عدد المعاملات التي تم إنجازها خلال 2018م مقارناً بعام 2017م.
Table (152) Total of accomplished transactions during 2014 - 2018.	381	جدول (152) إجمالي المعاملات المنجزة خلال 2014 - 2018م.
Table (153) Number of expected accomplished transactions during 2019 - 2023.	386	جدول (153) عدد المعاملات المنجزة المتوقعة خلال 2019 - 2023م.



List of Table	Page No.	قائمة الجداول
Chapter Sixteen : Legal Authentications Department	391	الفصل السادس عشر : إدارة التوثيقات الشرعية
First : Marriage and Certification cases	393	أولاً : حالات الزواج والتصديق
Table (154) Authenticated marriage cases by husband's and wife's nationality during 2018 in comparisons with year 2017.	395	جدول (154) حالات الزواج الموثقة حسب جنسية الزوج والزوجة خلال 2018 مقارناً بعام 2017م.
Table (155) Authenticated certification cases by husband's and wife's nationality during 2018 in comparisons with year 2017.	396	جدول (155) حالات التصديق الموثقة حسب جنسية الزوج والزوجة خلال 2018 مقارناً بعام 2017م.
Table (156) Authenticated marriage cases by husband's and wife's educational status during 2018.	397	جدول (156) حالات الزواج الموثقة حسب الحالة التعليمية للزوج والزوجة خلال 2018م.
Table (157) Authenticated marriage cases by husband's and wife's age categories during 2018.	398	جدول (157) حالات الزواج الموثقة حسب فئات العمر للزوج والزوجة خلال 2018م.
Table (158) Authenticated marriage cases monthly by nationality and the social status of husband during 2018 .	399	جدول (158) حالات الزواج الموثقة شهرياً حسب الجنسية والحالة الاجتماعية للزوج خلال 2018م.
Table (159) Authenticated marriage cases monthly by nationality and the social status of wife during 2018.	400	جدول رقم (159) حالات الزواج الموثقة شهرياً حسب الجنسية والحالة الاجتماعية للزوجة خلال 2018م.
Table (160) Authenticated marriage cases monthly by the authentication side and husband's nationality during 2018.	401	جدول (160) حالات الزواج الموثقة شهرياً حسب جهة التوثيق وجنسية الزوج خلال 2018م.
Table (161) Authenticated marriage cases by husband's and wife's nationality during 2018.	403	جدول (161) حالات الزواج الموثقة حسب جنسية الزوج والزوجة خلال 2018م.
Table (162) Authenticated marriage cases by husband's and wife's nationality during 1982 - 2018.	405	جدول (162) حالات الزواج الموثقة حسب جنسية الزوج والزوجة خلال السنوات 1982 - 2018م.
Table (163) Authenticated marriage cases by husband's nationality, authentication side during 2018.	407	جدول (163) حالات الزواج الموثقة حسب جنسية الزوج وجهة التوثيق خلال 2018م.
Table (164) Authenticated marriage cases by wife's nationality, authentication side during 2018.	408	جدول (164) حالات الزواج الموثقة حسب جنسية الزوجة وجهة التوثيق خلال 2018م.
Table (165) Marriage rate per 100,000 person of inhabitants during 2014 - 2018.	412	جدول (165) معدل الزواج لكل 100,000 نسمة من السكان خلال 2014 - 2018م.
Table (166) Expected marriage cases during 2019 - 2023.	413	جدول (166) حالات الزواج المتوقعة خلال 2019 - 2023م.
Second : Divorce and Reviewed cases	417	ثانياً : حالات الطلاق والمراجعة
Table (167) Number of authenticated divorce cases by husband's and wife's nationality during 2018 in comparisons with year 2017.	419	جدول (167) عدد حالات الطلاق الموثقة حسب جنسية الزوج والزوجة خلال 2018 مقارناً بعام 2017م.

List of Table

Page
No.

قائمة الجداول

- Table (168) Number of authenticated divorce cases which took place in the same year of marriage during 2018 in comparisons with 2017 by husband's and wife's nationality. 420 جدول (168) عدد حالات الطلاق الموثقة التي تمت في نفس سنة الزواج خلال 2018م مقارناً بعام 2017م حسب جنسية الزوج والزوجة.
- Table (169) Number of authenticated divorce cases by the marriage life period, husband's and wife's nationality during 2018. 421 جدول (169) عدد حالات الطلاق الموثقة حسب مدة الحياة الزوجية و جنسية الزوج والزوجة خلال 2018م.
- Table (170) Number of authenticated divorce cases by husband's and wife's educational status during 2018. 422 جدول (170) عدد حالات الطلاق الموثقة حسب الحالة التعليمية للزوج والزوجة خلال 2018م.
- Table (171) Number of authenticated divorce cases by marriage life period and husband's educational status during 2018. 423 جدول (171) عدد حالات الطلاق الموثقة حسب مدة الحياة الزوجية والحالة التعليمية للزوج خلال 2018م.
- Table (172) Number of authenticated divorce cases by husband's and wife's age categories during 2018. 424 جدول (172) عدد حالات الطلاق الموثقة حسب فئات العمر للزوج والزوجة خلال 2018م.
- Table (173) Number of authenticated divorce cases by side, husband's and wife's nationality during 2018. 425 جدول (173) عدد حالات الطلاق الموثقة حسب الجهة و جنسية الزوج والزوجة خلال 2018م.
- Table (174) Number of authenticated divorce cases by husband's nationality and divorce type during 2018 in comparisons with 2017. 426 جدول (174) عدد حالات الطلاق الموثقة حسب جنسية الزوج ونوع الطلاق خلال 2018م مقارناً بعام 2017م.
- Table (175) Number of divorce cases for husbands still married to one or more wives during 2018 in comparisons with 2017. 426 جدول (175) عدد حالات الطلاق لأزواج بقي بعضهم زوجة أو أكثر خلال 2018م مقارناً بعام 2017م.
- Table (176) Number of authenticated divorce cases monthly by husband's nationality and type of divorce during 2018. 427 جدول (176) عدد حالات الطلاق الموثقة شهرياً حسب جنسية الزوج ونوع الطلاق خلال 2018م.
- Table (177) Number of authenticated divorce cases monthly by side of authentication and husband's nationality during 2018. 428 جدول (177) عدد حالات الطلاق الموثقة شهرياً حسب جهة التوثيق و جنسية الزوج خلال 2018م.
- Table (178) Number of authenticated divorce cases by husband's nationality and divorce form during 2018 in comparisons with 2017. 430 جدول (178) عدد حالات الطلاق الموثقة حسب جنسية الزوج وشكل الطلاق خلال 2018م مقارناً بعام 2017م.
- Table (179) Number of divorce cases for wives before consummation during 2018 in comparisons with 2017. 430 جدول (179) عدد حالات الطلاق لزوجات مطلقات قبل الدخول خلال 2018م مقارناً بعام 2017م.
- Table (180) Number of authenticated divorce cases by husband's and wife's nationality during 2018. 431 جدول (180) عدد حالات الطلاق الموثقة حسب جنسية الزوج والزوجة خلال 2018م.



List of Table	Page No.	قائمة الجداول
Table (181) Number of authenticated divorce cases by husband's and wife's nationality during 1982 - 2018.	433	جدول (181) عدد حالات الطلاق الموثقة حسب جنسية الزوج والزوجة خلال السنوات 1982 - 2018م.
Table (182) Number of reviewed authenticated cases by husband's and wife's nationality during 2018 in comparison with 2017.	434	جدول (182) عدد حالات المراجعة الموثقة حسب جنسية الزوج والزوجة خلال 2018م مقارنةً بعام 2017م.
Table (183) Divorce rate per 100,000 person of inhabitants during 2014 - 2018.	438	جدول (183) معدل الطلاق لكل 100,000 نسمة من السكان خلال 2014 - 2018م.
Table (184) Number of expected divorce cases during 2019 - 2023.	439	جدول (184) عدد حالات الطلاق المتوقعة خلال 2019 - 2023م.
Chapter Seventeen : Family Consultancies Department	445	الفصل السابع عشر: إدارة الاستشارات الأسرية
Table (185) Number of revisers by husband's and wife's nationality during 2018.	447	جدول (185) عدد المراجعين حسب جنسية الزوج والزوجة خلال 2018م.
Table (186) Number of revisers by age categories during 2018.	447	جدول (186) عدد المراجعين حسب فئات العمر خلال 2018م.
Table (187) Number of revisers by educational level during 2018.	448	جدول (187) عدد المراجعين حسب المستوى التعليمي خلال 2018م.
Table (188) Number of revisers by number of children from current marriage during 2018.	448	جدول (188) عدد المراجعين حسب عدد الأبناء من الزواج الحالي خلال 2018م.
Table (189) Number of revisers by the current marriage period during 2018.	449	جدول (189) عدد المراجعين حسب مدة الزواج الحالي خلال 2018م.
Table (190) Number of revisers by marriage status when their review the department during 2018.	449	جدول (190) عدد المراجعين حسب وضع الزوجين عند مراجعتهم الإدارة خلال 2018م.
Table (191) Number of revisers of husband's and wife's nationality during 2014 - 2018.	450	جدول (191) عدد المراجعين حسب جنسية الزوج والزوجة خلال 2014 - 2018م.
Table (192) Number of revisers by the branch during 2018.	450	جدول (192) عدد المراجعين حسب الفرع خلال عام 2018م.
Table (193) Number of revisers of husband's and wife's nationality and the interview result during 2018.	451	جدول (193) عدد المراجعين حسب جنسية الزوج والزوجة ونتيجة المقابلة خلال 2018م.
Table (194) Number of conciliation cases and number of revisers during 2014 - 2018.	452	جدول (194) عدد حالات الصلح وعدد المراجعين خلال 2014 - 2018م.
Table (195) Number of revisers who married in 2018 and reviewed the department in the same year by the branch.	453	جدول (195) عدد المراجعين الذين تم زواجهم في عام 2018م وراجعوا الإدارة بنفس العام حسب الفرع.

List of Table

Page
No.

قائمة الجداول

Table (196) Number of revisers who married in 2018 and reviewed the department in the same year by husband's and wife's nationality and interview result.	453	جدول (196) عدد المراجعين الذين تم زواجهم في عام 2018م وراجعوا الإدارة بنفس العام حسب جنسية الزوج والزوجة ونتيجة المقابلة.
Table (197) The most ten important reasons for the dispute between the couple sorted by priorities for each of the husband and wife.	454	جدول (197) أهم عشرة أسباب للخلافات بين الزوجين مرتبة حسب أولويتها لكل من الزوج والزوجة.
Table (198) Number of expected revisers during 2019 - 2023.	459	جدول (198) عدد المراجعين المتوقع خلال 2019 - 2023م.
Table (199) Number of expected conciliation cases during 2019 - 2023.	460	جدول (199) عدد حالات الصلح المتوقعة خلال 2019 - 2023م.



List of Charts	Page No.	قائمة الأشكال
Chapter Two : Kuwait Institute for Judicial & Legal Studies	39	الفصل الثاني : معهد الكويت للدراسات القضائية والقانونية
Chart (1) Number of training courses during 2013/2014 - 2017/2018	41	شكل (1) عدد الدورات التدريبية خلال 2013/2014 - 2017/2018م
Chart (2) Number of trainees during 2013/2014 - 2017/2018	42	شكل (2) عدد المتدربين خلال 2013/2014 - 2017/2018م
Chart (3) Total Number of participants in the Fundamental training section by beneficiary side during training year 2017/2018	46	شكل (3) إجمالي عدد المشاركين بدورات قسم التدريب التأسيسي حسب الجهة المستفيدة خلال العام التدريبي 2018/2017م
Chart (4) The trend of training courses during 2013/2014 - 2017/2018	49	شكل (4) الاتجاه العام لعدد الدورات التدريبية خلال 2013/2014 - 2017/2018م
Chart (5) The trend number of trainees during 2013/2014 - 2017/2018	50	شكل (5) الاتجاه العام لعدد المتدربين خلال 2013/2014 - 2017/2018م
Chart (6) Number of expected training courses during 2018/2019 - 2022/2023	51	شكل (6) عدد الدورات التدريبية المتوقعة خلال 2018/2019 - 2022/2023م
Chart (7) Number of expected trainees during 2018/2019 - 2022/2023	52	شكل (7) عدد المتدربين المتوقع خلال 2018/2019 - 2022/2023م
Chapter Three : Constitutional Court	55	الفصل الثالث : المحكمة الدستورية
Chart (8) The trend of displayed matters during 2014 - 2018	63	شكل (8) الاتجاه العام للمسائل المعروضة خلال 2014 - 2018م
Chart (9) The trend of accomplished matters during 2014 - 2018	64	شكل (9) الاتجاه العام للمسائل المنجزة خلال 2014 - 2018م
Chart (10) Number of expected displayed matters during 2019 - 2023	65	شكل (10) عدد المسائل المعروضة المتوقعة خلال 2019 - 2023م
Chart (11) Number of expected accomplished matters during 2019 - 2023	66	شكل (11) عدد المسائل المنجزة المتوقعة خلال 2019 - 2023م
Chapter Four: Court of Cassation	69	الفصل الرابع: محكمة التمييز
Chart (12) Number of received, considered and decided cases by type of case during 2018	71	شكل (12) عدد القضايا الواردة والمنظورة والمفصول فيها حسب نوع القضية خلال 2018م
Chart (13) Number of received cases in court of cassation during 2014 - 2018	75	شكل (13) عدد القضايا الواردة لمحكمة التمييز خلال 2014 - 2018م
Chart (14) The trend of received cases during 2014 - 2018	79	شكل (14) الاتجاه العام للقضايا الواردة خلال 2014 - 2018م

List of Charts

Page
No.

قائمة الأشكال

Chart (15) The trend of considered cases during 2014 - 2018	80	شكل (15) الاتجاه العام للقضايا المنظورة خلال 2014 - 2018م
Chart (16) The trend of decided cases during 2014 - 2018	81	شكل (16) الاتجاه العام للقضايا المفصول فيها خلال 2014 - 2018م
Chart (17) Rate of received cases per 100,000 person during 2014 - 2018	82	شكل (17) معدل القضايا الواردة لكل 100,000 نسمة خلال 2014 - 2018م
Chart (18) Rate of considered cases per 100,000 person during 2014 - 2018	83	شكل (18) معدل القضايا المنظورة لكل 100,000 نسمة خلال 2014 - 2018م
Chart (19) Rate of decided cases per 100,000 person during 2014 - 2018	84	شكل (19) معدل القضايا المفصول فيها لكل 100,000 نسمة خلال 2014 - 2018م
Chart (20) Number of expected received cases during 2019 - 2023	85	شكل (20) عدد القضايا الواردة المتوقعة خلال 2019 - 2023م
Chart (21) Number of expected considered cases during 2019 - 2023	86	شكل (21) عدد القضايا المنظورة المتوقعة خلال 2019 - 2023م
Chart (22) Number of expected decided cases during 2019 - 2023	87	شكل (22) عدد القضايا المفصول فيها المتوقعة خلال 2019 - 2023م
Chapter Five : Court of Appeal	93	الفصل الخامس : محكمة الاستئناف
Chart (23) Number of new non-penal, considered and decided cases in court of appeal and its branches by type of case during 2018	96	شكل (23) عدد القضايا غير الجزائية الجديدة والمنظورة والمفصول فيها بمحكمة الاستئناف وفروعها حسب نوع القضية خلال 2018م
Chart (24) Number of new penal, considered and decided cases in court of appeal during 2018	98	شكل (24) عدد القضايا الجزائية الجديدة والمنظورة والمفصول فيها بمحكمة الاستئناف خلال 2018م
Chart (25) Number of non-penal considered and decided cases in court of appeal by court during 2018	105	شكل (25) عدد القضايا غير الجزائية المنظورة والمفصول فيها بمحكمة الاستئناف حسب المحكمة خلال 2018م
Chart (26) Total number of penal and non-penal, considered and decided cases during 2018	108	شكل (26) إجمالي عدد القضايا الجزائية وغير الجزائية والمنظورة والمفصول فيها خلال 2018م
Chart (27) The trend of new cases during 2014 - 2018	119	شكل (27) الاتجاه العام للقضايا الجديدة خلال 2014 - 2018م
Chart (28) The trend of considered cases during 2014 - 2018	120	شكل (28) الاتجاه العام للقضايا المنظورة خلال 2014 - 2018م
Chart (29) The trend of decided cases during 2014 - 2018	121	شكل (29) الاتجاه العام للقضايا المفصول فيها خلال 2014 - 2018م
Chart (30) Rate of new cases during the year per 100,000 person during 2014 - 2018	122	شكل (30) معدل القضايا الجديدة خلال السنة لكل 100,000 نسمة خلال 2014 - 2018م



List of Charts	Page No.	قائمة الأشكال
Chart (31) Rate of considered cases per 100,000 person during 2014 - 2018	123	شكل (31) معدل القضايا المنظورة لكل 100,000 نسمة خلال 2014 - 2018م
Chart (32) Rate of decided cases per 100,000 person during 2014 - 2018	124	شكل (32) معدل القضايا المفصول فيها لكل 100,000 نسمة خلال 2014 - 2018م
Chart (33) Number of expected new cases during 2019 - 2023	125	شكل (33) عدد القضايا الجديدة المتوقعة خلال 2019 - 2023م
Chart (34) Number of expected considered cases during 2019 - 2023	126	شكل (34) عدد القضايا المنظورة المتوقعة خلال 2019 - 2023م
Chart (35) Number of expected decided cases during 2019 - 2023	127	شكل (35) عدد القضايا المفصول فيها المتوقعة خلال 2019 - 2023م
Chapter Six : Family Court in Court of Appeal	135	الفصل السادس : محكمة الأسرة بمحكمة الاستئناف
Chart (36) Number of considered and decided non-penal cases in Family courts in court of appeal by the court during 2018	139	شكل (36) عدد القضايا غير الجزائية المنظورة والمفصول فيها في محاكم الأسرة بمحكمة الاستئناف حسب المحكمة خلال 2018م
Chart (37) Number of new non-penal considered and decided cases in Family courts in court of appeal during 2018 in comparisons with 2017	140	شكل (37) عدد القضايا غير الجزائية الجديدة والمنظورة والمفصول فيها بمحاكم الأسرة في محكمة الاستئناف خلال عام 2018م مقارنة بعام 2017م
Chapter Seven : Unit One : Court of First Instance	153	الفصل السابع : الوحدة الأولى : المحكمة الكلية
Chart (38) Total number of received non-penal cases to the courts during 2014 - 2018	156	شكل (38) إجمالي عدد القضايا غير الجزائية الواردة للمحاكم خلال 2014 - 2018م
Chart (39) Total number of considered and decided penal cases by type of case during 2018	165	شكل (39) إجمالي عدد القضايا الجزائية المنظورة والمفصول فيها حسب نوع القضية خلال 2018م
Chart (40) Number of considered and decided penal cases in court of first instance during 2014 - 2018	167	شكل (40) عدد القضايا الجزائية المنظورة والمفصول فيها بالمحكمة الكلية خلال 2014 - 2018م
Chart (41) Total number of considered and decided penal and non-penal cases during 2018	168	شكل (41) إجمالي عدد القضايا الجزائية وغير الجزائية المنظورة والمفصول فيها خلال 2018م
Chart (42) The judgments promulgated from court of first instance for felonies cases by groups of crimes during 2018	177	شكل (42) الأحكام الصادرة من المحكمة الكلية بقضايا الجنايات حسب مجموعات الجرائم خلال 2018م
Chart (43) The trend of received non-penal cases during 2014 - 2018	181	شكل (43) الإتجاه العام للقضايا غير الجزائية الواردة خلال 2014 - 2018م
Chart (44) The trend of considered non-penal cases during 2014 - 2018	182	شكل (44) الإتجاه العام للقضايا غير الجزائية المنظورة خلال 2014 - 2018م

List of Charts

Page
No.

قائمة الأشكال

Chart (45) The trend of decided non-penal cases during 2014 - 2018	183	شكل (45) الاتجاه العام للقضايا غير الجزائية المفصول فيها خلال 2014 - 2018م
Chart (46) Rate of received non-penal cases per 100,000 person during 2014 - 2018	184	شكل (46) معدل القضايا غير الجزائية الواردة لكل 100,000 نسمة خلال 2014 - 2018م
Chart (47) Rate of considered non-penal cases per 100,000 person during 2014 - 2018	185	شكل (47) معدل القضايا غير الجزائية المنظورة لكل 100,000 نسمة خلال 2014 - 2018م
Chart (48) Rate of decided non-penal cases per 100,000 person during 2014 - 2018	186	شكل (48) معدل القضايا غير الجزائية المفصول فيها لكل 100,000 نسمة خلال 2014 - 2018م
Chart (49) Number of expected received non-penal cases during 2019 - 2023	187	شكل (49) عدد القضايا غير الجزائية الواردة المتوقعة خلال 2019 - 2023م
Chart (50) Number of expected considered non-penal cases during 2019 - 2023	188	شكل (50) عدد القضايا غير الجزائية المنظورة المتوقعة خلال 2019 - 2023م
Chart (51) Number of expected decided non-penal cases during 2019 - 2023	189	شكل (51) عدد القضايا غير الجزائية المفصول فيها المتوقعة خلال 2019 - 2023م
Chart (52) The trend of considered penal cases during 2014 - 2018	190	شكل (52) الاتجاه العام للقضايا الجزائية المنظورة خلال 2014 - 2018م
Chart (53) The trend of decided penal cases during 2014 - 2018	191	شكل (53) الاتجاه العام للقضايا الجزائية المفصول فيها خلال 2014 - 2018م
Chart (54) Rate of considered penal cases per 100,000 person during 2014 - 2018	192	شكل (54) معدل القضايا الجزائية المنظورة لكل 100,000 نسمة خلال 2014 - 2018م
Chart (55) Rate of decided penal cases per 100,000 person during 2014 - 2018	193	شكل (55) معدل القضايا الجزائية المفصول فيها لكل 100,000 نسمة خلال 2014 - 2018م
Chart (56) Number of expected considered penal cases during 2019 - 2023	194	شكل (56) عدد القضايا الجزائية المنظورة المتوقعة خلال 2019 - 2023م
Chart (57) Number of expected decided penal cases during 2019 - 2023	195	شكل (57) عدد القضايا الجزائية المفصول فيها المتوقعة خلال 2019 - 2023م
Chapter Seven :	205	الفصل السابع :
Unit Two : Traffic Courts		الوحدة الثانية : محاكم المرور
Chart (58) Number of considered and decided cases in traffic courts during 2018	209	شكل (58) عدد القضايا المنظورة والمفصول فيها بمحاكم المرور خلال 2018م
Chart (59) Number of considered and decided cases of traffic courts by month during 2018	211	شكل (59) عدد القضايا المنظورة والمفصول فيها بمحاكم المرور حسب الشهر خلال 2018م
Chart (60) The trend of considered cases during 2014 - 2018	215	شكل (60) الاتجاه العام للقضايا المنظورة خلال 2014 - 2018م



List of Charts	Page No.	قائمة الأشكال
Chart (61) The trend of decided cases during 2014 - 2018	216	شكل (61) الاتجاه العام للقضايا المفصول فيها خلال 2014 - 2018م
Chart (62) Rate of considered cases per 100,000 person during 2014 - 2018	217	شكل (62) معدل القضايا المنظورة لكل 100,000 نسمة خلال 2014 - 2018م
Chart (63) Rate of decided cases per 100,000 person during 2014 - 2018	218	شكل (63) معدل القضايا المفصول فيها لكل 100,000 نسمة خلال 2014 - 2018م
Chapter Eight : Family Court of First Instance	221	الفصل الثامن : محكمة الأسرة بالمحكمة الكلية
Chart (64) Number of considered and decided of non-penal cases in Family courts in first instance court by the court during 2018	224	شكل (64) عدد القضايا غير الجزائية المنظورة والمفصول فيها في محاكم الأسرة بالمحكمة الكلية حسب المحكمة خلال 2018م
Chart (65) Number of received, considered and decided of non penal cases in Family courts in first instance court during year 2018 in comparisons with year 2017.	225	شكل (65) عدد القضايا غير الجزائية الواردة والمنظورة والمفصول فيها في محاكم الأسرة بالمحكمة الكلية خلال عام 2018م مقارنة بعام 2017م
Chapter Nine : Public Prosecution	241	الفصل التاسع : النيابة العامة
Chart (66) Number of received and acted upon cases by type of case during 2018	243	شكل (66) عدد القضايا الواردة والمتصرف فيها حسب نوع القضية خلال 2018م
Chart (67) Number of received cases during 2014 - 2018	244	شكل (67) عدد القضايا الواردة خلال 2014 - 2018م
Chart (68) Number of acted upon cases during 2014 - 2018	245	شكل (68) عدد القضايا المتصرف فيها خلال 2014 - 2018م
Chart (69) Number of received felonies cases during 2014 - 2018	247	شكل (69) عدد قضايا الجنايات الواردة خلال 2014 - 2018م
Chart (70) The trend of received cases during 2014 - 2018	255	شكل (70) الاتجاه العام للقضايا الواردة خلال 2014 - 2018م
Chart (71) The trend of acted upon cases during 2014 - 2018	256	شكل (71) الاتجاه العام للقضايا المتصرف فيها خلال 2014 - 2018م
Chart (72) Rate of received cases per 100,000 person during 2014 - 2018	257	شكل (72) معدل القضايا الواردة لكل 100,000 نسمة خلال 2014 - 2018م
Chart (73) Rate of acted upon cases per 100,000 person during 2014 - 2018	258	شكل (73) معدل القضايا المتصرف فيها لكل 100,000 نسمة خلال 2014 - 2018م
Chart (74) Number of expected received cases during 2019 - 2023	259	شكل (74) عدد القضايا الواردة المتوقعة خلال 2019 - 2023م
Chart (75) Number of expected acted upon cases during 2019 - 2023	260	شكل (75) عدد القضايا المتصرف فيها المتوقعة خلال 2019 - 2023م

List of Charts

Page
No.

قائمة الأشكال

Chapter Ten :	267	الفصل العاشر :
Judicial Fees Department		إدارة الرسوم القضائية
Chart (76) Number of fees estimation transactions of Capital court and partial courts during 2014 - 2018	272	شكل (76) عدد معاملات تقدير الرسوم في محكمة العاصمة والمحاكم الجزئية خلال 2014 - 2018م
Chart (77) Number of receipts and expenses (K.D) in treasury section during 2014 - 2018	273	شكل (77) عدد المتحصلات والمصروفات (د.ك) في قسم الصندوق خلال 2014 - 2018م
Chart (78) The total number of revenues in Judicial fees department in Family courts by the governorate during 2018	274	شكل (78) إجمالي إيرادات إدارة الرسوم القضائية في محاكم الأسرة حسب المحافظة خلال 2018م
Chart (79) The trend of total fees estimation during 2014 - 2018	277	شكل (79) الاتجاه العام لإجمالي تقدير الرسوم خلال 2014 - 2018م
Chart (80) The trend of number of checked files during 2014 - 2018	278	شكل (80) الاتجاه العام لعدد الملفات التي تم فحصها خلال 2014 - 2018م
Chapter Eleven :	283	الفصل الحادي عشر:
General Execution Department		الإدارة العامة للتنفيذ
Chart (81) Total number of main procedures during 2014 - 2018	295	شكل (81) إجمالي عدد الإجراءات الرئيسية خلال 2014 - 2018م
Chart (82) The trend of total procedures in the departments during 2014 - 2018	299	شكل (82) الاتجاه العام لإجمالي الإجراءات بالإدارات خلال 2014 - 2018م
Chart (83) The trend of prevention of travel and arresting procedures during 2014 - 2018	300	شكل (83) الاتجاه العام لإجراءات منع السفر والتوقيف خلال 2014 - 2018م
Chart (84) The trend of declared judgments total during 2014 - 2018	301	شكل (84) الاتجاه العام لإجمالي الأحكام المعلنة خلال 2014 - 2018م
Chart (85) The trend of main accomplished procedures except finally executed files during 2014 - 2018	302	شكل (85) الاتجاه العام لأهم الإجراءات المنجزة عدا الملفات المنفذة نهائياً خلال 2014 - 2018م
Chart (86) The trend of finally executed files during 2014 - 2018	303	شكل (86) الاتجاه العام للملفات المنفذة نهائياً خلال 2014 - 2018م
Chart (87) Rate of prevention of travel and arresting procedures per 100,000 person of inhabitants during 2014 - 2018	304	شكل (87) معدل إجراءات منع السفر والتوقيف لكل 100,000 نسمة من السكان خلال 2014 - 2018م
Chart (88) Rate of declared judgements total per 100,000 person of inhabitants during 2014 - 2018	305	شكل (88) معدل إجمالي الأحكام المعلنة لكل 100,000 نسمة من السكان خلال 2014 - 2018م
Chart (89) Rate of finally executed files per 100,000 person of inhabitants during 2014 - 2018	306	شكل (89) معدل الملفات المنفذة نهائياً لكل 100,000 نسمة من السكان خلال 2014 - 2018م
Chart (90) Number of expected prevention of travel and arresting proceduers during 2019 - 2023	307	شكل (90) عدد إجراءات منع السفر والتوقيف المتوقعة خلال 2019 - 2023م



List of Charts	Page No.	قائمة الأشكال
Chart (91) Total number of expected declared judgements during 2019 - 2023	308	شكل (91) إجمالي الأحكام المعلنة المتوقعة خلال 2019 - 2023م
Chart (92) Number of expected finally executed files during 2019 - 2023	309	شكل (92) عدد الملفات المنفذة نهائياً المتوقعة خلال 2019 - 2023م
Chapter Twelve : Criminal Execution & External Communication Department	317	الفصل الثاني عشر: إدارة التنفيذ الجنائي والاتصالات الخارجية
Chart (93) The trend of accomplished procedures during 2014 - 2018	323	شكل (93) الإتجاه العام للإجراءات المنجزة خلال 2014 - 2018م
Chart (94) Rate of accomplished procedures per 100,000 person during 2014 - 2018	324	شكل (94) معدل الإجراءات المنجزة لكل 100,000 نسمة خلال 2014 - 2018م
Chart (95) Number of expected accomplished procedures during 2019 - 2023	325	شكل (95) عدد الإجراءات المنجزة المتوقعة خلال 2019 - 2023م
Chapter Thirteen : General Experts Department	329	الفصل الثالث عشر: الإدارة العامة للخبراء
Chart (96) The trend of referred tasks during 2014 - 2018	341	شكل (96) الإتجاه العام للمأموريات المحالة خلال 2014 - 2018م
Chart (97) The trend of submitted tasks during 2014 - 2018	342	شكل (97) الإتجاه العام للمأموريات المقدمة خلال 2014 - 2018م
Chart (98) The trend of accomplished tasks during 2014 - 2018	343	شكل (98) الإتجاه العام للمأموريات المنجزة خلال 2014 - 2018م
Chart (99) Rate of referred tasks per 100,000 person during 2014 - 2018	344	شكل (99) معدل المأموريات المحالة لكل 100,000 نسمة خلال 2014 - 2018م
Chart (100) Rate of submitted tasks per 100,000 person during 2014 - 2018	345	شكل (100) معدل المأموريات المقدمة لكل 100,000 نسمة خلال 2014 - 2018م
Chart (101) Rate of accomplished tasks per 100,000 person during 2014 - 2018	346	شكل (101) معدل المأموريات المنجزة لكل 100,000 نسمة خلال 2014 - 2018م
Chart (102) Number of expected referred tasks during 2019 - 2023	347	شكل (102) عدد المأموريات المحالة المتوقعة خلال 2019 - 2023م
Chart (103) Number of expected submitted tasks during 2019 - 2023	348	شكل (103) عدد المأموريات المقدمة المتوقعة خلال 2019 - 2023م
Chart (104) Number of expected accomplished tasks during 2019 - 2023	349	شكل (104) عدد المأموريات المنجزة المتوقعة خلال 2019 - 2023م

List of Charts

Page
No.

قائمة الأشكال

Chapter Fourteen:	353	الفصل الرابع عشر:
Real Estate Registration Department		إدارة التسجيل العقاري
Chart (105) The trend accomplished transactions during 2014 - 2018	363	شكل (105) الاتجاه العام للمعاملات المنجزة خلال 2014 - 2018م
Chart (106) The trend of final registered transactions during 2014 - 2018	364	شكل (106) الاتجاه العام للمعاملات المسجلة نهائياً خلال 2014 - 2018م
Chart (107) The trend of the totally revenues by million K.D during 2014 - 2018	365	شكل (107) الاتجاه العام لإجمالي الإيرادات بالمليون دينار كويتي خلال 2014 - 2018م
Chart (108) Number of expected accomplished transaction during 2019 - 2023	366	شكل (108) عدد المعاملات المنجزة المتوقعة خلال 2019 - 2023م
Chart (109) Number of expected final registered transactions during 2019 - 2023	367	شكل (109) عدد المعاملات المسجلة نهائياً المتوقعة خلال 2019 - 2023م
Chart (110) Expected revenue by million K.D during 2019 - 2023	368	شكل (110) الإيراد المتوقع بالمليون دينار كويتي خلال 2019 - 2023م
Chapter Fifteen :	375	الفصل الخامس عشر :
Authentication Department		إدارة التوثيق
Chart (111) Total number of accomplished transactions during 2018 in comparisons with 2017	380	شكل (111) إجمالي عدد المعاملات التي تم إنجازها خلال 2018م مقارنةً بعام 2017م
Chart (112) The trend of accomplished transactions during 2014 - 2018	385	شكل (112) الاتجاه العام للمعاملات المنجزة خلال 2014 - 2018م
Chart (113) Number of expected accomplished transactions during 2019 - 2023	386	شكل (113) عدد المعاملات المنجزة المتوقعة خلال 2019 - 2023م
Chapter Sixteen :	391	الفصل السادس عشر :
Legal Authentications Department		إدارة التوثيقات الشرعية
First : Marriage and Certification cases	393	أولاً : حالات الزواج والتصديق
Chart (114) Authenticated marriage cases by husband's and wife's nationality during 2018	395	شكل (114) حالات الزواج الموثقة حسب جنسية الزوج والزوجة خلال 2018م
Chart (115) Authenticated certification cases by husband's and wife's nationality during 2018	396	شكل (115) حالات التصديق الموثقة حسب جنسية الزوج والزوجة خلال 2018م
Chart (116) Authenticated marriage cases by husband's nationality during 1982 - 2018	406	شكل (116) حالات الزواج الموثقة حسب جنسية الزوج خلال السنوات 1982 - 2018م



Chart (117) Trend of marriage cases during 2014 - 2018	411	شكل (117) الاتجاه العام لحالات الزواج خلال 2014 - 2018م
Chart (118) Marriage rate per 100,000 person during 2014 - 2018	412	شكل (118) معدل الزواج لكل 100,000 نسمة خلال 2014 - 2018م
Chart (119) Expected marriage cases during 2019 - 2023	413	شكل (119) حالات الزواج المتوقعة خلال 2019 - 2023م
Second : Divorce and Reviewed cases	417	ثانياً : حالات الطلاق والمراجعة
Chart (120) Number of authenticated divorce cases by husband's and wife's nationality during 2018	419	شكل (120) عدد حالات الطلاق الموثقة حسب جنسية الزوج والزوجة خلال عام 2018م
Chart (121) Number of authenticated divorce cases by husband's and wife's nationality which took place in the same year of marriage during 2018	420	شكل (121) عدد حالات الطلاق الموثقة حسب جنسية الزوج والزوجة التي تمت في نفس سنة الزواج خلال عام 2018م
Chart (122) The trend of divorce cases during 2014 - 2018	437	شكل (122) الاتجاه العام لحالات الطلاق خلال 2014 - 2018م
Chart (123) Divorce rate per 100,000 person during 2014 -2018	438	شكل (123) معدل الطلاق لكل 100,000 نسمة خلال 2014 - 2018م
Chart (124) Number of expected divorce cases during 2019 - 2023	439	شكل (124) عدد حالات الطلاق المتوقعة خلال 2019 - 2023م
Chapter Seventeen : Family Consultancies Department	445	الفصل السابع عشر: إدارة الاستشارات الأسرية
Chart (125) Number of revisers nationality of husband's and wife's and the interview result during 2018	451	شكل (125) عدد المراجعين حسب جنسية الزوج والزوجة ونتيجة المقابلة خلال 2018م
Chart (126) Number of conciliation cases and number of revisers during 2014 - 2018	452	شكل (126) عدد حالات الصلح وعدد المراجعين خلال 2014 - 2018م
Chart (127) The trend of number of revisers during 2014 - 2018	457	شكل (127) الاتجاه العام لعدد المراجعين خلال 2014 - 2018م
Chart (128) The trend of number of conciliation cases during 2014 - 2018	458	شكل (128) الاتجاه العام لعدد حالات الصلح خلال 2014 - 2018م
Chart (129) Number of expected revisers during 2019 - 2023	459	شكل (129) عدد المراجعين المتوقع خلال 2019 - 2023م
Chart (130) Number of expected conciliation cases during 2019 - 2023	460	شكل (130) عدد حالات الصلح المتوقعة خلال 2019 - 2023م

استطلاع رأي
Survey



Inquiry about the annual statistical book

Aiming for the best leads us to inquire on your opinion of the annual statistical book to reach our main goals by :

- 1 – Evaluating the annual statistical book.
- 2 – Recognition of the annual statistical book success.
- 3 – Interacting with persons interested with the ministry's work and knowing their suggestions.

Please fill in the form below :

1 – Personal data

- a – gender (male/ female) b – Nationality
- c – age d – Occupation

2 – Tick (✓) for the appropriate answer :

Show your opinion on the annual statistical book, according to :

Description	Excellent	Very good	Good	Acceptable
Design				
Presentation				
Tables				
Statistical analysis				
Diagrams				
Typing				
Colors				
Paper				

3 – Time of the annual statistical book publication :

Very appropriate () Appropriate () not appropriate () do not know ()

4 – Any further suggestions :

.....

.....

.....

With Regards

For inquiries please call the statistical and research department 22486265 - 22486286

Form must be filled and send by hand or email: asr@moj.gov.kw

Fax: 22463875

استطلاع رأي خاص بالكتاب الإحصائي السنوي

إن الوصول إلى الأفضل يدعوننا إلى استطلاع رأيكم في الكتاب الإحصائي السنوي بغية تحقيق أهم أهدافنا عن طريق :

- 1 - تقييم الكتاب الإحصائي السنوي.
- 2 - التعرف على مدى نجاح الكتاب السنوي.
- 3 - التفاعل مع المهتمين بأعمال الوزارة ومعرفة مقترحاتهم.

لذا يرجى استيفاء البيانات التالية :

1 - الخصائص الشخصية :

- أ - النوع (ذكر/ أنثى)
- ب - الجنسية
- ج - العمر
- د - المهنة

2 - ضع علامة (✓) أمام الإجابة المناسبة :

وضح رأيك في الكتاب الإحصائي السنوي ، طبقاً لما يلي :

البيان	ممتاز	جيد جداً	جيد	مقبول
التصميم				
طريقة العرض				
الجداول				
التحليل الإحصائي				
الأشكال البيانية				
الطباعة				
الألوان				
الورق				

3 - توقيت صدور الكتاب الإحصائي السنوي :

- مناسب جداً () مناسب () غير مناسب () لا أعلم ()

4 - اقتراحات يمكن إضافتها مستقبلاً للاستفادة منها :

.....

.....


.....

ولكم جزيل الشكر

للاستفسار يرجى الاتصال بإدارة الإحصاء والبحوث ت : 22486286 - 22486265

تملاً الاستمارة وترسل باليد أو البريد الإلكتروني - asr@moj.gov.kw

فاكس: 22463875



وزارة العدل

قطاع تكنولوجيا المعلومات والإحصاء

إدارة الإحصاء والبحوث

مجمع الوزارات - مبنى ١٤ - الدور الثاني

ص.ب 6 الصفاة، الرمز البريدي 13001 الكويت

تلفون : 22486265 - 22486267 فاكس : 22463875



www.moj.gov.kw



asr@moj.gov.kw



[kuwaitmoj](https://www.instagram.com/kuwaitmoj)



[kuwaitmoj](https://twitter.com/kuwaitmoj)



[kuwaitmoj](https://www.snapchat.com/add/kuwaitmoj)



[kuwaitmoj](https://www.youtube.com/kuwaitmoj)